

Politische Gemeinde Birmensdorf
8903 Birmensdorf

Jahresrechnung 2020

Ablieferung an Gemeindevorstand	26. Februar 2021
Abnahmebeschluss Gemeindevorstand	22. März 2021
Ablieferung an Rechnungsprüfungskommission	25. März 2021
Abnahmebeschluss Rechnungsprüfungskommission	5. Mai 2021
Abnahmebeschluss Gemeindeversammlung	15. Juni 2021
Veröffentlichung	28. Juni 2021

Inhaltsverzeichnis

	Seite
Bericht, Anträge und Beschlüsse	
1 Bericht des Gemeindevorstands	1 - 2
2 Anträge und Beschlüsse	3 - 5
3 Kurzbericht der Revisionsstelle	6
4 Vollständigkeitserklärung	7
Jahresrechnung - Finanzbericht	
5 Finanzierung	8 - 9
6 Erfolgsrechnung	10
7 Investitionsrechnungen	11 - 12
8 Bilanz	13 - 14
9 Geldflussrechnung	15 - 16
10 Anhang	
Grundlagen und Grundsätze der Rechnungslegung	
Angewandtes Regelwerk	17
Rechnungslegungs-, Bilanzierungs- und Bewertungsgrundsätze	17 - 18
Organisationseinheiten	18
Finanzinformationen	
Ausgewählte Positionen des Finanzvermögens	19
Eventualforderungen	20
Anlagenspiegel Finanzvermögen	21
Anlagenspiegel Verwaltungsvermögen	22 - 27
Beteiligungsspiegel	28 - 29
Ausgewählte Positionen des Fremdkapitals	30
Gewährleistungsspiegel / Eventualverpflichtungen	31

Inhaltsverzeichnis

	Seite
Rückstellungsspiegel	32
Eigenkapitalnachweis	33
Sonderrechnungen	34 - 35
Haushaltsgleichgewicht	36
Finanzkennzahlen	37
Kreditrechtliche Angaben	
Verpflichtungskredite	38
Gebundene Ausgabenbeschlüsse	39 - 40
Weitere Offenlegungen	

Jahresrechnung - Details zum Finanzbericht		
11	Erläuterungen zur Erfolgsrechnung	41 - 50
12	Erfolgsrechnung	51 - 86
13	Erläuterungen zu den Investitionsrechnungen	87 - 88
14	Investitionsrechnung Verwaltungsvermögen	89 - 92
15	Investitionsrechnung Finanzvermögen	93 - 94
16	Bilanz	95 - 103

Kontakt:

Politische Gemeinde Birmensdorf
 Stallikonerstrasse 9
 8903 Birmensdorf

Ressortvorsteherin Finanzen: Gabriela Stampa

Leiter Finanzen: Thomas Graf
 Telefon: 044 739 12 33
 E-Mail: thomas.graf@birmensdorf.ch

Bericht, Anträge und Beschlüsse

Bericht des Gemeindevorstands

Kurzkommentar zur Jahresrechnung 2020

Die Jahresrechnung schliesst mit einem Ertragsüberschuss von CHF 75'903.78 ab. Budgetiert war ein Aufwandüberschuss von CHF 374'500. Die Nettoinvestitionen im Verwaltungsvermögen liegen mit CHF 1'823'111.25 unter dem erwartenden Wert. Bei einem Selbstfinanzierungsgrad von 49% konnten knapp die Hälfte der Investitionen aus selbst erwirtschafteten Mitteln finanziert werden und Liquidität wurde abgebaut.

Die Jahresrechnung 2020 der Politischen Gemeinde Birmensdorf weist folgende Eckdaten aus:

		Jahresrechnung 2020	Budget 2020
Erfolgsrechnung	Gesamtaufwand	28'843'972.28	27'716'800
	Gesamtertrag	28'919'876.06	27'342'300
	<u>Ergebnis</u>	<u>75'903.78</u>	<u>-374'500</u>
Investitionsrechnung Verwaltungsvermögen	Ausgaben Verwaltungsvermögen	2'768'642.40	3'589'600
	Einnahmen Verwaltungsvermögen	945'531.15	956'000
	<u>Nettoinvestitionen Verwaltungsvermögen</u>	<u>1'823'111.25</u>	<u>2'633'600</u>
Bilanz	Abnahme Flüssige Mittel	3'101'954.54	
	Bilanzsumme per 31.12.2020	52'960'703.07	
	Bilanzüberschuss per 31.12.2020	24'483'556.88	

Erfolgsrechnung

Auf der Ertragsseite sind Mehreinnahmen bei den Grundstückgewinnsteuern, Allgemeinen Gemeindesteuern und beim Ressourcenzuschuss von insgesamt CHF 948'764.54 zu verzeichnen. Die Aufwandseite zeigt bei näherer Betrachtung höhere Aufwendungen in den Bereichen Bildung, Gesundheit und Soziale Sicherheit. Eine Verbesserung gegenüber dem Budget resultiert in den Bereichen Allgemeine Verwaltung, Öffentliche Ordnung/Sicherheit, Kultur/Sport/Freizeit, Verkehr/Nachrichtenübermittlung, Umwelt/Raumordnung und Volkswirtschaft. Die anhaltend hohen Kosten in den Bereichen Pflegefinanzierung, Ergänzungsleistungen und gesetzlichen wirtschaftlichen Hilfe belasten den Steuerhaushalt sehr stark.

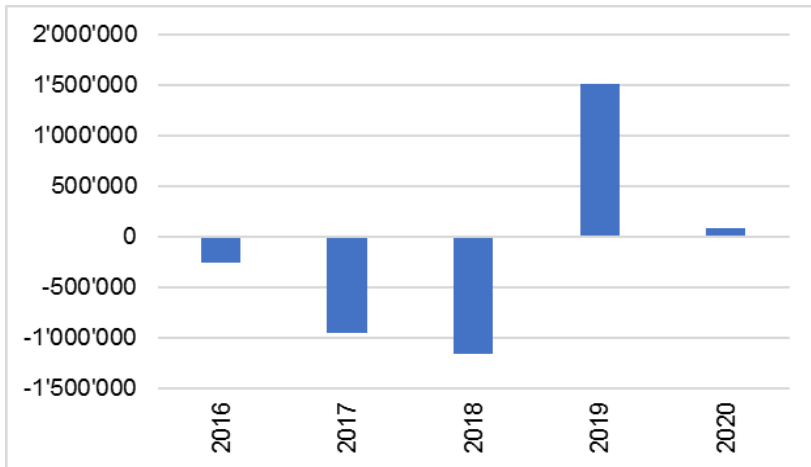
Investitionsrechnung

Die geplanten Investitionsprojekte konnten grösstenteils umgesetzt und kostengünstiger vergeben werden. Der Ersatz der Wasserleitung am Wasser musste verschoben werden.

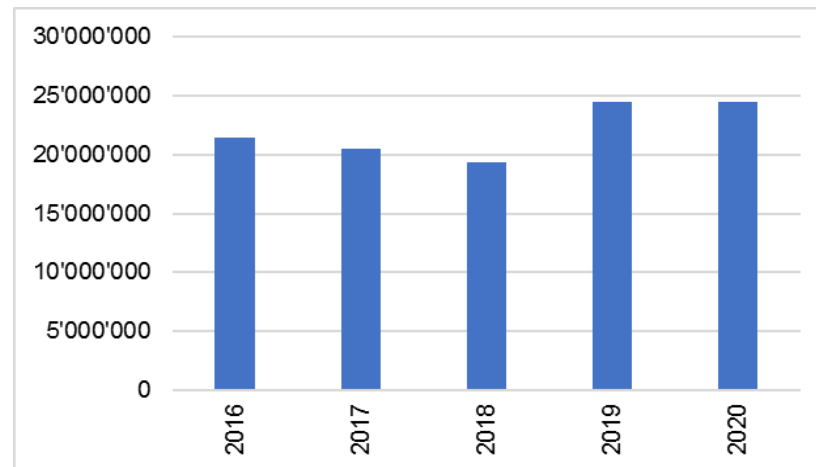
Begründungen wesentlicher Abweichungen zum Budget:

Erfolgsrechnung: Abschnitt 11 (Seite 41 - 50)
 Investitionsrechnung: Abschnitt 13 (Seite 87 - 88)

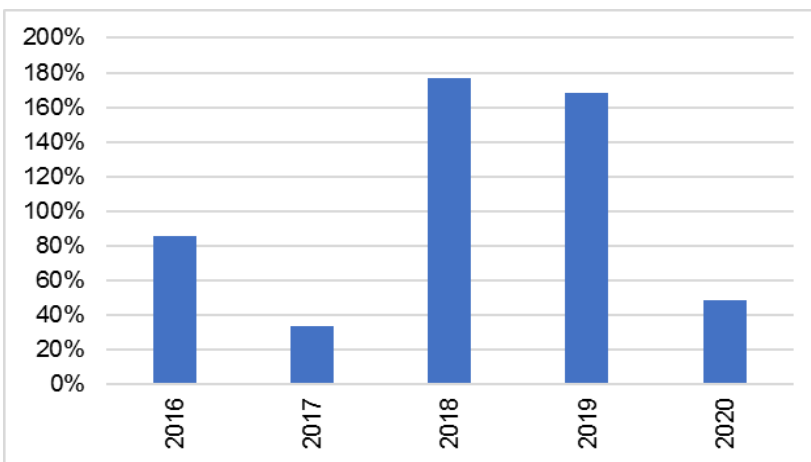
Entwicklung Rechnungsergebnis



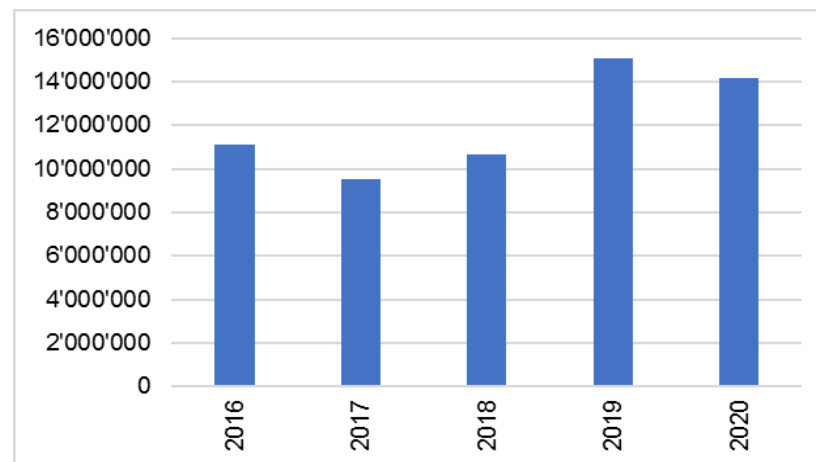
Entwicklung Bilanzüberschuss



Entwicklung Selbstfinanzierung in %



Entwicklung Nettovermögen



Antrag des Gemeindevorstands

- 1 Der Gemeindevorstand hat die **Jahresrechnung und die Sonderrechnungen 2020** der Politischen Gemeinde Birmensdorf genehmigt.
- 2 Die Jahresrechnung 2020 der Politischen Gemeinde Birmensdorf weist folgende Eckdaten aus:

Erfolgsrechnung	Gesamtaufwand	Fr.	28'843'972.28
	Gesamtertrag	Fr.	28'919'876.06
	Ertragsüberschuss	Fr.	75'903.78
Investitionsrechnung Verwaltungsvermögen	Ausgaben Verwaltungsvermögen	Fr.	2'768'642.40
	Einnahmen Verwaltungsvermögen	Fr.	945'531.15
	Nettoinvestitionen Verwaltungsvermögen	Fr.	1'823'111.25
Investitionsrechnung Finanzvermögen	Ausgaben Finanzvermögen	Fr.	-
	Einnahmen Finanzvermögen	Fr.	-
	Nettoinvestitionen Finanzvermögen	Fr.	-
Bilanz	Bilanzsumme	Fr.	52'960'703.07

Der Ertragsüberschuss der Erfolgsrechnung wird dem Bilanzüberschuss zugewiesen. Dadurch erhöht sich der **Bilanzüberschuss auf Fr. 24'483'556.88**

- 3 Der Gemeindevorstand beantragt der Gemeindeversammlung, die Jahresrechnung und die Sonderrechnungen 2020 der Politischen Gemeinde Birmensdorf zu genehmigen.

8903 Birmensdorf, 22.03.2021
Gemeinderat Birmensdorf

Präsident

Bruno Knecht

Schreiber

Andreas Strahm

Antrag der Rechnungsprüfungskommission

- 1 Die Rechnungsprüfungskommission hat die **Jahresrechnung und die Sonderrechnungen 2020** der Politischen Gemeinde Birmensdorf in der vom Gemeindevorstand beschlossenen Fassung vom 22.03.2021 geprüft. Die Jahresrechnung 2020 weist folgende Eckdaten aus:

Erfolgsrechnung	Gesamtaufwand	Fr.	28'843'972.28
	Gesamtertrag	Fr.	28'919'876.06
	Ertragsüberschuss	Fr.	75'903.78
Investitionsrechnung Verwaltungsvermögen	Ausgaben Verwaltungsvermögen	Fr.	2'768'642.40
	Einnahmen Verwaltungsvermögen	Fr.	945'531.15
	Nettoinvestitionen Verwaltungsvermögen	Fr.	1'823'111.25
Investitionsrechnung Finanzvermögen	Ausgaben Finanzvermögen	Fr.	-
	Einnahmen Finanzvermögen	Fr.	-
	Nettoinvestitionen Finanzvermögen	Fr.	-
Bilanz	Bilanzsumme	Fr.	52'960'703.07

Der Ertragsüberschuss der Erfolgsrechnung wird dem Bilanzüberschuss zugewiesen. Dadurch erhöht sich der **Bilanzüberschuss auf Fr. 24'483'556.88**

- 2 Die Rechnungsprüfungskommission stellt fest, dass die Jahresrechnung der Politischen Gemeinde Birmensdorf finanzrechtlich zulässig und rechnerisch richtig ist. Die finanzpolitische Prüfung der Jahresrechnung gibt zu keinen Bemerkungen Anlass.
- 3 Die Rechnungsprüfungskommission hat den Kurzbericht der finanztechnischen Prüfung zur Kenntnis genommen.
- 4 Die Rechnungsprüfungskommission beantragt der Gemeindeversammlung, die Jahresrechnung und die Sonderrechnungen 2020 der Politischen Gemeinde Birmensdorf entsprechend dem Antrag des Gemeindevorstands zu genehmigen.

8903 Birmensdorf, 05. Mai 2021
Rechnungsprüfungskommission Birmensdorf

Präsidentin

Gertrud Stäheli

Aktuar

Urs Schäppi

Beschluss der Gemeindeversammlung

Die Gemeindeversammlung hat die **Jahresrechnung und die Sonderrechnungen 2020** der Politischen Gemeinde Birmensdorf am 15.06.2021 entsprechend dem Antrag des Gemeindevorstands genehmigt. Die Jahresrechnung 2020 weist folgende Eckdaten aus:

Erfolgsrechnung	Gesamtaufwand	Fr.	28'843'972.28
	Gesamtertrag	Fr.	28'919'876.06
	Ertragsüberschuss	Fr.	75'903.78
Investitionsrechnung Verwaltungsvermögen	Ausgaben Verwaltungsvermögen	Fr.	2'768'642.40
	Einnahmen Verwaltungsvermögen	Fr.	945'531.15
	Nettoinvestitionen Verwaltungsvermögen	Fr.	1'823'111.25
Investitionsrechnung Finanzvermögen	Ausgaben Finanzvermögen	Fr.	-
	Einnahmen Finanzvermögen	Fr.	-
	Nettoinvestitionen Finanzvermögen	Fr.	-
Bilanz	Bilanzsumme	Fr.	52'960'703.07

Der Ertragsüberschuss der Erfolgsrechnung wird dem Bilanzüberschuss zugewiesen. Dadurch erhöht sich der **Bilanzüberschuss auf Fr. 24'483'556.88**

8903 Birmensdorf, 15.06.2021

Namens der Gemeindeversammlung der Politischen Gemeinde Birmensdorf

Gemeindepräsident

Bruno Knecht

Gemeindeschreiberin

Céline Denzler

Bericht der finanztechnischen Prüfstelle zur Jahresrechnung 2020
der Politischen Gemeinde Birmensdorf

Brüttisellen, 19.03.2021

Als finanztechnische Prüfstelle haben wir die beiliegende Jahresrechnung der Politischen Gemeinde Birmensdorf, bestehend aus den gesetzlich vorgeschriebenen Elementen, für das am 31.12.2020 abgeschlossene Rechnungsjahr geprüft.

Verantwortung der Vorsteherchaft

Die Vorsteherchaft ist für die Aufstellung der Jahresrechnung in Übereinstimmung mit den für die Organisation geltenden Rechtsgrundlagen verantwortlich. Diese Verantwortung beinhaltet die Ausgestaltung, Implementierung und Aufrechterhaltung eines internen Kontrollsystems mit Bezug auf die Aufstellung einer Jahresrechnung, die frei von wesentlichen falschen Angaben als Folge von Verstössen oder Irrtümern ist. Darüber hinaus ist die Vorsteherchaft für die rechtmässige Rechnungslegung verantwortlich.

Verantwortung der finanztechnischen Prüfstelle

Unsere Verantwortung ist es, aufgrund unserer Prüfung ein Prüfungsurteil über die Jahresrechnung abzugeben. Wir haben die Prüfung in Übereinstimmung mit den gesetzlichen Vorschriften und den Schweizer Prüfungsstandards vorgenommen. Nach diesen Standards ist die Prüfung so zu planen und durchzuführen, dass mit hinreichender Sicherheit eine Aussage darüber gemacht werden kann, ob die Jahresrechnung frei von wesentlichen falschen Angaben ist.

Eine Prüfung beinhaltet die Durchführung von Prüfungshandlungen zur Erlangung von Prüfungsnachweisen für die in der Jahresrechnung enthaltenen Wertansätze und sonstigen Angaben. Die Auswahl der Prüfungshandlungen liegt im pflichtgemässen Ermessen der Prüfenden. Dies schliesst eine Beurteilung der Risiken wesentlicher falscher Angaben in der Jahresrechnung als Folge von Verstössen oder Irrtümern ein. Bei der Beurteilung dieser Risiken berücksichtigen die Prüfenden das interne Kontrollsystem, soweit es für die Aufstellung der Jahresrechnung von Bedeutung ist, um die den Umständen entsprechenden Prüfungshandlungen festzulegen. Die Prüfung umfasst zudem die Beurteilung der rechtmässigen Anwendung der Rechnungslegung. Wir sind der Auffassung, dass die von uns erlangten Prüfungsnachweise eine ausreichende und angemessene Grundlage für unser Prüfungsurteil bilden.

Prüfungsurteil und Empfehlung zur Genehmigung der Jahresrechnung

Nach unserer Beurteilung entspricht die Jahresrechnung für das am 31.12.2020 abgeschlossene Rechnungsjahr den für die Organisation geltenden Vorschriften. Wir empfehlen, die vorliegende Jahresrechnung zu genehmigen.

Fachkunde, Leumund sowie Unabhängigkeit

Wir bestätigen, dass wir die gesetzlichen Anforderungen an die Fachkunde, den Leumund und die Unabhängigkeit erfüllen und keine mit unserer Unabhängigkeit nicht vereinbare Sachverhalte vorliegen.

baumgartner & wüst gmbh



Kendrim Kadriu
Betriebsökonom FH
(Prüfungsleitung)



Simon Wüst
Zugelassener Revisionsexperte

Vollständigkeitserklärung

Die Finanzvorsteherin und der Leiter Finanzen bestätigen, dass

- die Jahresrechnung den geltenden gesetzlichen Vorschriften entspricht und frei von wesentlichen falschen Darstellungen ist;
- alle Geschäftsvorfälle in der vorliegenden Jahresrechnung (Bilanz, Erfolgsrechnung, Investitionsrechnungen, Geldflussrechnung und Anhang) erfasst sind;
- alle bilanzierungspflichtigen Vermögenswerte und Verpflichtungen in der Jahresrechnung berücksichtigt sind;
- allen bilanzierungspflichtigen Risiken und Wertebussen bei der Bewertung und Festsetzung der Wertberichtigungen und Rückstellungen genügend Rechnung getragen worden sind;
- alle Eventualverpflichtungen, Bürgschaften, Beteiligungsverhältnisse und weiteren wesentlichen Angaben im Anhang zur Jahresrechnung vollständig und richtig aufgeführt sind;
- alle zum Verständnis des Jahresergebnisses nötigen Informationen in den Kommentaren zur Jahresrechnung enthalten sind.

8903 Birmensdorf, 08.03.2021
Politische Gemeinde Birmensdorf

Finanzvorsteherin


Gabriela Stampa

Leiter Finanzen


Thomas Graf

Jahresrechnung - Finanzbericht

Finanzierung

Finanzierung	Gesamthaushalt		Allgemeiner Haushalt		Eigenwirtschaftsbetriebe	
	Rechnung	Budget	Rechnung	Budget	Rechnung	Budget
+ Ertragsüberschuss	75'903.78		75'903.78		-	-
- Aufwandüberschuss		374'500		374'500	-	-
+ Betriebsgewinne Eigenwirtschaftsbetriebe (Einlagen in Spezialfinanzierung)	-	-	-	-	446'677.94	77'800
- Betriebsverluste Eigenwirtschaftsbetriebe (Entnahmen aus Spezialfinanzierung)	-	-	-	-	0.00	700
+ Aufwand für Abschreibungen und Wertberichtigungen	353'898.92	375'500	142'492.92	172'200	211'406.00	203'300
- Ertrag aus Aufwertungen	0.00	0	0.00	0	0.00	0
+ Einlagen in Fonds und Spezialfinanzierungen	472'389.54	103'800	25'711.60	26'000	0.00	0
- Entnahmen aus Fonds und Spezialfinanzierungen	6'000.00	6'700	6'000.00	6'000	0.00	0
+ Einlagen in das Eigenkapital	0.00	0	0.00	0	0.00	0
- Entnahmen aus dem Eigenkapital	0.00	0	0.00	0	0.00	0
Selbstfinanzierung	896'192.24	98'100	238'108.30	-182'300	658'083.94	280'400
./. Nettoinvestitionen Verwaltungsvermögen	1'823'111.25	2'633'600	403'892.30	733'600	1'419'218.95	1'900'000
Finanzierungsüberschuss (+) / Finanzierungsfehlbetrag (-)	-926'919.01	-2'535'500	-165'784.00	-915'900	-761'135.01	-1'619'600
Selbstfinanzierungsgrad (in %)	49%	4%	59%	-25%	46%	15%

Selbstfinanzierung: Summe der selbst erwirtschafteten Mittel. Die Selbstfinanzierung ist vergleichbar mit der Kenngrösse des Cashflows. Im Vergleich zum Cashflow erfolgt die Berechnung der Selbstfinanzierung nach einer vereinfachten Methode.

Selbstfinanzierungsgrad: Anteil der Nettoinvestitionen, welche aus eigenen Mitteln finanziert werden können. Mittelfristig sollte der Selbstfinanzierungsgrad im Durchschnitt gegen 100 % sein. Bei einem Wert von über 100 % können die Investitionen vollständig eigenfinanziert werden. Ein Selbstfinanzierungsgrad unter 100 % führt zu einer Neuverschuldung.

Richtwerte
 > 100 % ideal
 80 - 100 % gut bis vertretbar
 50 - 80 % problematisch
 0 - 50 % ungenügend

Finanzierung

Finanzierung - Eigenwirtschaftsbetriebe	Wasserwerk		Abwasserbeseitigung		Abfallwirtschaft	
	Rechnung	Budget	Rechnung	Budget	Rechnung	Budget
+ Betriebsgewinne Eigenwirtschaftsbetriebe (Einlagen in Spezialfinanzierung)	117'786.75	59'600	295'460.70	18'200	33'430.49	0
- Betriebsverluste Eigenwirtschaftsbetriebe (Entnahmen aus Spezialfinanzierung)	0.00	0	0.00	0	0.00	700
+ Aufwand für Abschreibungen und Wertberichtigungen	190'603.00	186'900	20'803.00	16'400	0.00	0
- Ertrag aus Aufwertungen	0.00	0	0.00	0	0.00	0
+ Einlagen in Fonds und Spezialfinanzierungen	0.00	0	0.00	0	0.00	0
- Entnahmen aus Fonds und Spezialfinanzierungen	0.00	0	0.00	0	0.00	0
+ Einlagen in das Eigenkapital	0.00	0	0.00	0	0.00	0
- Entnahmen aus dem Eigenkapital	0.00	0	0.00	0	0.00	0
Selbstfinanzierung	308'389.75	246'500	316'263.70	34'600	33'430.49	-700
- Nettoinvestitionen Verwaltungsvermögen	1'033'606.80	1'580'000	385'612.15	320'000	0.00	0
Finanzierungsüberschuss (+) / Finanzierungsfehlbetrag (-)	-725'217.05	-1'333'500	-69'348.45	-285'400	33'430.49	-700
Selbstfinanzierungsgrad (in %)	30%	16%	82%	11%	k.A.	k.A.

Erfolgsrechnung

Gestufter Erfolgsausweis		Rechnung 2020	Budget 2020	Rechnung 2019
30	Personalaufwand	5'465'155.40	5'645'800	5'349'615.40
31	Sach- und übriger Betriebsaufwand	4'638'220.22	4'977'100	4'116'172.03
33	Abschreibungen Verwaltungsvermögen	289'592.92	314'500	235'426.70
35	Einlagen in Fonds und Spezialfinanzierungen	472'389.54	103'800	524'150.28
36	Transferaufwand	17'275'009.03	15'945'300	15'572'467.56
37	Durchlaufende Beiträge	800.00	0	17'600.00
	Total betrieblicher Aufwand	28'141'167.11	26'986'500	25'815'431.97
40	Fiskalertrag	11'496'008.04	10'687'700	12'837'446.90
41	Regalien und Konzessionen	7'432.51	11'500	4'579.60
42	Entgelte	4'686'687.67	4'386'100	4'413'737.80
43	Verschiedene Erträge	0.00	1'300	3'307.50
45	Entnahmen aus Fonds und Spezialfinanzierungen	6'000.00	6'700	31'777.00
46	Transferertrag	11'675'508.50	11'158'700	9'578'599.20
47	Durchlaufende Beiträge	800.00	0	17'600.00
	Total betrieblicher Ertrag	27'872'436.72	26'252'000	26'887'048.00
	Ergebnis aus betrieblicher Tätigkeit	-268'730.39	-734'500	1'071'616.03
34	Finanzaufwand	54'338.07	86'300	99'705.97
44	Finanzertrag	398'972.24	446'300	531'930.42
	Ergebnis aus Finanzierung	344'634.17	360'000	432'224.45
	Operatives Ergebnis	75'903.78	-374'500	1'503'840.48
38	Ausserordentlicher Aufwand	0.00	0	0.00
48	Ausserordentlicher Ertrag	0.00	0	0.00
	Ausserordentliches Ergebnis	0.00	0	0.00
	Gesamtergebnis Erfolgsrechnung	75'903.78	-374'500	1'503'840.48
	Ertragsüberschuss (+) / Aufwandüberschuss (-)			
39	Interne Verrechnungen: Aufwand	648'467.10	644'000	603'093.40
49	Interne Verrechnungen: Ertrag	648'467.10	644'000	603'093.40
	Total Aufwand	28'843'972.28	27'716'800	26'518'231.34
	Total Ertrag	28'919'876.06	27'342'300	28'022'071.82

Investitionsrechnung Verwaltungsvermögen

Investitionsrechnung VV, Sachgruppen		Rechnung 2020	Budget 2020	Rechnung 2019
50	Sachanlagen	2'528'853.10	3'320'000	1'558'120.75
51	Investitionen auf Rechnung Dritter	0.00	0	0.00
52	Immaterielle Anlagen	0.00	0	0.00
54	Darlehen	0.00	0	0.00
55	Beteiligungen und Grundkapitalien	0.00	0	0.00
56	Eigene Investitionsbeiträge	239'789.30	269'600	153'111.75
57	Durchlaufende Investitionsbeiträge	0.00	0	0.00
Total Investitionsausgaben		2'768'642.40	3'589'600	1'711'232.50
60	Übertragung von Sachanlagen in das Finanzvermögen	0.00	0	0.00
61	Rückerstattungen	0.00	0	0.00
62	Übertragung von immateriellen Anlagen in das Finanzvermögen	0.00	0	0.00
63	Investitionsbeiträge für eigene Rechnung	689'531.15	700'000	94'253.10
64	Rückzahlung von Darlehen	256'000.00	256'000	256'000.00
65	Übertragung von Beteiligungen in der Finanzvermögen	0.00	0	0.00
66	Rückzahlung eigener Investitionsbeiträge	0.00	0	0.00
67	Durchlaufende Investitionsbeiträge	0.00	0	0.00
Total Investitionseinnahmen		945'531.15	956'000	350'253.10
Investitionen Verwaltungsvermögen				
Total Investitionsausgaben		2'768'642.40	3'589'600	1'711'232.50
Total Investitionseinnahmen		945'531.15	956'000	350'253.10
Nettoinvestitionen Verwaltungsvermögen Nettoinvestitionen (-) / Einnahmenüberschuss (+)		-1'823'111.25	-2'633'600	-1'360'979.40

Investitionsrechnung Finanzvermögen

Investitionsrechnung FV, Sachgruppen		Rechnung 2020	Budget 2020	Rechnung 2019
70	Investitionen in Sachanlagen	0.00	0	51'200.00
72	Erwerbs- und Verkaufsnebenkosten von Sachanlagen	0.00	0	793.70
75	Übertragung von Sachanlagen aus dem Verwaltungsvermögen	0.00	0	0.00
77	Übertragung von realisierten Gewinnen aus Sachanlagen in die Erfolgsrechnung	0.00	0	12'756.15
Total Ausgaben		0.00	0	64'749.85
80	Verkauf von Sachanlagen	0.00	0	40'100.00
82	Beiträge Dritter für Sachanlagen	0.00	0	0.00
85	Übertragung von Sachanlagen ins Verwaltungsvermögen	0.00	0	6'778.00
87	Übertragung von realisierten Verlusten aus Sachanlagen in die Erfolgsrechnung	0.00	0	0.00
Total Einnahmen		0.00	0	46'878.00
Investitionen Finanzvermögen				
Total Ausgaben		0.00	0	64'749.85
Total Einnahmen		0.00	0	46'878.00
Nettoinvestitionen Finanzvermögen		0.00	0	-17'871.85
Ausgabenüberschuss (-) / Einnahmenüberschuss (+)				

Bilanz

Aktiven		01.01.2020	31.12.2020
100	Flüssige Mittel und kurzfristige Geldanlagen	11'995'646.17	8'893'691.63
101	Forderungen	6'908'020.36	8'095'867.94
102	Kurzfristige Finanzanlagen	19'000.00	0.00
104	Aktive Rechnungsabgrenzungen	9'538'306.43	10'249'389.60
	Umlaufvermögen	28'460'972.96	27'238'949.17
107	Finanzanlagen	152'000.00	0.00
108	Sachanlagen FV	10'242'200.85	10'242'200.85
	Anlagevermögen Finanzvermögen*	10'394'200.85	10'242'200.85
Total Finanzvermögen		38'855'173.81	37'481'150.02
140	Sachanlagen VV	6'162'421.15	7'713'581.18
142	Immaterielle Anlagen	3'069.60	1'638.60
144	Darlehen	5'890'666.55	5'634'666.55
145	Beteiligungen, Grundkapitalien	1'451'291.00	1'451'291.00
146	Investitionsbeiträge	502'892.42	678'375.72
	Anlagevermögen Verwaltungsvermögen*	14'010'340.72	15'479'553.05
Total Verwaltungsvermögen		14'010'340.72	15'479'553.05
Total Aktiven		52'865'514.53	52'960'703.07
* Total Anlagevermögen		24'404'541.57	25'721'753.90

Bilanz

Passiven		01.01.2020	31.12.2020
200	Laufende Verbindlichkeiten	14'424'914.14	15'425'368.11
201	Kurzfristige Finanzverbindlichkeiten	2'021'043.65	61'246.90
204	Passive Rechnungsabgrenzungen	53'173.75	126'975.75
205	Kurzfristige Rückstellungen	3'378'882.00	2'926'318.00
	Kurzfristiges Fremdkapital	19'878'013.54	18'539'908.76
208	Langfristige Rückstellungen	2'545'800.00	3'436'800.00
209	Verbindlichkeiten gegenüber Fonds im Fremdkapital	1'338'232.10	1'357'943.70
	Langfristiges Fremdkapital	3'884'032.10	4'794'743.70
	Total Fremdkapital	23'762'045.64	23'334'652.46
290	Spezialfinanzierungen im Eigenkapital	4'695'815.79	5'142'493.73
291	Fonds im Eigenkapital	0.00	0.00
292	Rücklagen der Globalbudgetbereiche	0.00	0.00
293	Vorfinanzierungen	0.00	0.00
	Zweckgebundenes Eigenkapital	4'695'815.79	5'142'493.73
299	Bilanzüberschuss/-fehlbetrag	24'407'653.10	24'483'556.88
	Zweckfreies Eigenkapital	24'407'653.10	24'483'556.88
	Total Eigenkapital	29'103'468.89	29'626'050.61
	Total Passiven	52'865'514.53	52'960'703.07

Geldflussrechnung

Geldflussrechnung - indirekte Methode		Rechnung 2020	Rechnung 2019
	Jahresergebnis Erfolgsrechnung: Ertragsüberschuss (+), Aufwandüberschuss (-)	75'903.78	1'503'840.48
+	Abschreibungen Verwaltungsvermögen	353'898.92	283'329.68
+/-	Abnahme / Zunahme Forderungen	-1'068'792.78	-1'603'596.51
+/-	Abnahme / Zunahme Aktive Rechnungsabgrenzungen	-711'083.17	-22'042.28
+/-	Abnahme / Zunahme Vorräte und angefangene Arbeiten	0.00	0.00
+/-	Wertberichtigungen / Wertaufholungen Darlehen u. Beteiligungen VV	0.00	0.00
+/-	Wertberichtigungen / Marktwertanpassungen auf Finanzanlagen (nicht realisiert)	0.00	0.00
+/-	Verluste / Gewinne auf Finanzanlagen (realisiert)	0.00	0.00
+/-	Wertberichtigungen / Wertaufholungen Sachanlagen FV (nicht realisiert)	0.00	0.00
+/-	Verluste / Gewinne auf Sachanlagen FV (realisiert)	0.00	0.00
-	Nicht liquiditätswirksame Erwerbs- und Verkaufsnebenkosten FV	0.00	-12'756.15
+/-	Zunahme / Abnahme Laufende Verbindlichkeiten	585'633.66	1'197'234.75
+/-	Zunahme / Abnahme Passive Rechnungsabgrenzungen	73'802.00	14'637.60
+/-	Bildung / Auflösung Rückstellungen der Erfolgsrechnung	438'436.00	30'036.00
+/-	Einlagen / Entnahmen Fonds/Spezialfinanzierungen FK u. EK	466'389.54	492'373.28
+/-	Einlagen / Entnahmen Eigenkapital	0.00	0.00
-	Aktivierung Eigenleistungen	0.00	0.00
Geldfluss aus betrieblicher Tätigkeit (Cashflow)		214'187.95	1'883'056.85
-	Investitionsausgaben Verwaltungsvermögen	-2'768'642.40	-1'711'232.50
+	Investitionseinnahmen Verwaltungsvermögen	945'531.15	350'253.10
=	Saldo der Investitionsrechnung (Nettoinvestitionen)	-1'823'111.25	-1'360'979.40
-	Übertragungen Verwaltungs- ins Finanzvermögen	0.00	0.00
+	Übertragungen Finanz- ins Verwaltungsvermögen	0.00	6'778.00
+/-	Abnahme / Zunahme Aktive Rechnungsabgrenzungen IR	0.00	0.00
+/-	Zunahme / Abnahme Passive Rechnungsabgrenzungen IR	0.00	0.00
+/-	Bildung / Auflösung Rückstellungen der Investitionsrechnung	0.00	0.00
-	Entnahmen aus Fonds	0.00	0.00
+	Aktiviere Eigenleistungen	0.00	0.00
Geldfluss aus Investitionstätigkeit ins Verwaltungsvermögen		-1'823'111.25	-1'354'201.40

Geldflussrechnung

Geldflussrechnung - indirekte Methode		Rechnung 2020	Rechnung 2019
+/-	Abnahme / Zunahme Finanzanlagen FV und derivative Finanzinstrumente	171'000.00	19'000.00
+/-	Marktwertanpassungen / Wertberichtigungen auf Finanzanlagen (nicht realisiert)	0.00	0.00
+/-	Gewinne / Verluste auf Finanzanlagen (realisiert)	0.00	0.00
+/-	Abnahme / Zunahme Sachanlagen FV	0.00	-17'871.85
+/-	Wertaufholungen / Wertberichtigungen Sachanlagen FV (nicht realisiert)	0.00	0.00
+/-	Gewinne / Verluste auf Sachanlagen FV (realisiert)	0.00	12'756.15
+	Nicht liquiditätswirksame Erwerbs- und Verkaufsnebenkosten FV	0.00	0.00
+	Übertragungen Verwaltungs- ins Finanzvermögen	0.00	0.00
-	Übertragungen Finanz- ins Verwaltungsvermögen	0.00	-6'778.00
Geldfluss aus Anlagentätigkeit ins Finanzvermögen		171'000.00	7'106.30
Geldfluss aus Investitions- und Anlagentätigkeit		-1'652'111.25	-1'347'095.10
+/-	Zunahme / Abnahme Kurzfristige Finanzverbindlichkeiten	-1'959'796.75	2'010'993.40
+/-	Zunahme / Abnahme Langfristige Finanzverbindlichkeiten	0.00	-2'000'000.00
+/-	Abnahme / Zunahme Kontokorrente mit Dritten (Kontokorrentguthaben)	-119'054.80	-2'764'422.53
+/-	Zunahme / Abnahme Kontokorrente mit Dritten (Kontokorrentschulden)	414'820.31	-847'485.23
Geldfluss aus Finanzierungstätigkeit		-1'664'031.24	-3'600'914.36
Veränderung Flüssige Mittel und kurzfristige Geldanlagen		-3'101'954.54	-3'064'952.61
Stand Flüssige Mittel per 1.1.		11'995'646.17	15'060'598.78
Stand Flüssige Mittel per 31.12.		8'893'691.63	11'995'646.17
Zunahme (+) / Abnahme (-) Flüssige Mittel und kurzfristige Geldanlagen		-3'101'954.54	-3'064'952.61

Anhang

Grundlagen und Grundsätze der Rechnungslegung

Angewandtes Regelwerk

Rechtliche Grundlagen

Die vorliegende Jahresrechnung beruht auf dem Gemeindegesetz vom 20. April 2015 (GG; LS 131.1), der Gemeindeverordnung vom 29. Juni 2016 (VGG, LS 131.11) und dem Handbuch über den Finanzhaushalt der Zürcher Gemeinden.

Regelwerk

Die Rechnungslegung orientiert sich an den Standards des Harmonisierten Rechnungslegungsmodell 2 für die Kantone und Gemeinden (HRM2).

Rechnungslegungs-, Bilanzierungs- und Bewertungsgrundsätze

Rechnungslegungsgrundsätze

Die Rechnungslegung soll die Vermögens-, Finanz- und Ertragslage den tatsächlichen Verhältnissen entsprechend darstellen („True and Fair View“-Prinzip) und richtet sich nach den Grundsätzen der Verständlichkeit, der Wesentlichkeit, der Zuverlässigkeit, der Vergleichbarkeit, der Fortführung, der Stetigkeit, der Periodenabgrenzung und der Bruttodarstellung. In Abweichung vom Prinzip der Bruttodarstellung sind Aufwandminderungsbuchungen beim Personalaufwand zulässig. Der **Ressourcenausgleich** wird gemäss § 119 Abs. 2 GG und gemäss Gemeinderatsbeschluss Nr. 192 vom 15. April 2019 zeitlich voll abgegrenzt.

Die Buchführung richtet sich nach den Grundsätzen der Vollständigkeit, der Richtigkeit, der Rechzeitigkeit und der Nachprüfbarkeit.

Bilanzierungsgrundsätze

Vermögenswerte werden bilanziert, wenn sie einen künftigen wirtschaftlichen Nutzen hervorbringen oder ihre Nutzung zur Erfüllung öffentlicher Aufgaben vorgesehen ist und ihr Wert verlässlich ermittelt werden kann. Verpflichtungen werden bilanziert, wenn deren Ursprung in einem Ereignis der Vergangenheit liegt, ihre Erfüllung sicher oder wahrscheinlich zu einem Mittelabfluss führen wird und ihr Wert verlässlich ermittelt werden kann.

Die Vermögenswerte werden in Finanz- und Verwaltungsvermögen gegliedert. Das Finanzvermögen besteht aus jenen Vermögenswerten, die ohne Beeinträchtigung der öffentlichen Aufgabenerfüllung veräussert werden können. Das Verwaltungsvermögen umfasst jene Vermögenswerte, die unmittelbar der öffentlichen Aufgabenerfüllung dienen. Verpflichtungen gegenüber Sonderrechnungen werden dem Fremdkapital zugerechnet.

Vermögenswerte des Verwaltungsvermögens mit mehrjähriger Nutzungsdauer werden aktiviert, sofern ihr Anschaffungswert über der **Aktivierungsgrenze von Fr. 50'000.00** liegt (GR-Beschluss Nr. 2494 vom 21.08.2017). Für Grundstücke, Investitionsbeiträge, Darlehen und Beteiligungen kommt keine Aktivierungsgrenze zur Anwendung. Positionen des Finanzvermögens werden ungeachtet der Aktivierungsgrenze bilanziert. Bei den Verpflichtungen kommt die **Wesentlichkeitsgrenze von Fr. 50'000.00** nur bei den Rückstellungen zur Anwendung. Alle übrigen Positionen der Verbindlichkeiten im Fremdkapital werden unabhängig der Wesentlichkeitsgrenze bilanziert.

Beim Übergang zum HRM2 wurde auf eine **Neubewertung des Verwaltungsvermögens** gemäss § 179 Abs. 2 GG verzichtet.

Anhang

Die Steuererträge werden nach dem Soll-Prinzip abgegrenzt. Das heisst, dass Ende Jahr alle Steuerguthaben für das betreffende Jahr verbucht sind, für die Rechnungen ausgestellt wurden. Das Soll-Prinzip entspricht nicht vollumfänglich dem Ansatz der periodengerechten Verbuchung, da keine Schätzungen zur Differenz der definitiv geschuldeten Steuern getätigt werden.

Bewertungsgrundsätze

Positionen des Finanzvermögens werden zum Verkehrswert bilanziert. Das Grundeigentum im Finanzvermögen wird in einer Legislaturperiode mindestens einmal neu bewertet. **Die letzte Bewertung des Grundeigentums im Finanzvermögen fand per 01.01.2019 statt.**

Positionen des Verwaltungsvermögens werden zum Anschaffungswert abzüglich der Abschreibungen bilanziert. Erhaltene Investitionsbeiträge werden mit den Investitionsausgaben verrechnet (Aktivierung der Nettoinvestitionen). Die Positionen des VV, die durch Nutzung einem Wertverzehr unterliegen, werden planmässig nach Anlagekategorie über die festgelegte Nutzungsdauer abgeschrieben. Das Verwaltungsvermögen wird jährlich auf dauernde Wertminderungen geprüft. Ist eine dauernde Wertminderung absehbar, wird der bilanzierte Wert berichtigt.

Positionen des Fremdkapitals und des Eigenkapitals werden grundsätzlich zu Nominalwerten bilanziert.

Interne Zinsen

Der Zinssatz für die internen Verzinsungen gemäss § 36 VGG beträgt gemäss GR-Beschluss Nr. 248 vom 15.06.2020 2.34 %.

Verzinst werden auf den Werten anfangs Jahr

- a) die Verpflichtungen der Gemeinde gegenüber Sonderrechnungen,
- b) die Guthaben und Verpflichtungen der Gemeinde gegenüber Spezial- und Vorfinanzierungen der Eigenwirtschaftsbetriebe,
- c) die Liegenschaften des Finanzvermögens,
- d) das Verwaltungsvermögen der Eigenwirtschaftsbetriebe.

Kontokorrent-Guthaben gegenüber der Primarschulgemeinde Birmensdorf und Sekundarschulgemeinde Birmensdorf- Aesch auf den Werten der mittleren Schuld.

Organisationseinheiten

In der Gemeinderechnung integriert

Die Rechnung wird über den gesamten Haushalt der Gemeinde grundsätzlich als Einheit geführt. Sie besteht aus der Hauptrechnung einschliesslich Spezialfinanzierungen und den Sonderrechnungen. Die Jahresrechnung beinhaltet die Gemeindelegislative, die Gemeindeexekutive, die gesamte Gemeindeverwaltung, die Eigenwirtschaftsbetriebe sowie die Rechtspflege auf kommunaler Ebene (Friedensrichter).

Folgende Organisationen verfügen über eine autonome Verwaltungsorganisation:

- Betreibungsamt

Die Teilrechnung dieser Organisationen werden am Ende des Rechnungsjahres in die allgemeine Gemeinderechnung integriert.

Nicht in der Gemeinderechnung konsolidiert

Die Beteiligungen im Verwaltungsvermögen umfassen Organisationen des öffentlichen Rechts (selbständige öffentlich-rechtliche Anstalt oder Zweckverband) oder des Privatrechts (beispielsweise AG, Stiftung, Verein), welche öffentliche Aufgaben erfüllen. Die Gemeinde ist als Mitglied oder Eigentümerin an diesen Organisationen beteiligt. Diese Organisationen werden nicht in die Gemeinderechnung konsolidiert, sondern werden im Beteiligungsspiegel ausgewiesen.

Der Beteiligungsspiegel enthält weiterführende Informationen.

Anhang

Finanzinformationen

Ausgewählte Positionen des Finanzvermögens

Konto	Bezeichnung	Buchwert 01.01.2020	Veränderung im Rechnungsjahr	Buchwert 31.12.2020
1010	Forderungen aus Lieferungen und Leistungen gegenüber Dritten	548'798.34	94'834.89	643'633.23
	- aus laufendem Rechnungsjahr Einmalfakturierung	285'949.80	2'661.00	288'610.80
	- aus laufendem Rechnungsjahr Werkgebühren	59'598.05	32'740.62	92'338.67
	- manuelle Sollstellung	84'325.92	148'288.57	232'614.49
	- Tutoris (Klienten)	65'070.60	-62'884.50	2'186.10
	- Tutoris (Saldoübertrag)	6'190.92	0.00	6'190.92
	- Betreibungsamt	11'140.10	-3'730.15	7'409.95
	- Betreibungskosten Steuern (Steuerpflichtige)	8'041.20	-825.20	7'216.00
	- Verrechnungssteuer aus laufendem Rechnungsjahr	1'123.40	-3.40	1'120.00
	- aus früheren Jahren	27'358.35	-21'412.05	5'946.30
1012	Steuerforderungen	1'701'960.04	-52'522.60	1'649'437.44
	- Allgemeine Gemeindesteuern Rechnungsjahr	1'021'095.09	198'482.71	1'219'577.80
	- Steuerausscheidungen Rechnungsjahr	5'530.45	-4'895.15	635.30
	- Nachsteuern Rechnungsjahr	45'220.50	-25'342.21	19'878.29
	- Grundstückgewinnsteuern Rechnungsjahr	629'334.00	-220'057.95	409'276.05
	- Hundesteuern Rechnungsjahr	780.00	-710.00	70.00
1020	Kurzfristige Darlehen	19'000.00	-19'000.00	0.00
	- kurzfristiger Teil Darlehen Verein Kinderkrippe Sennhof, Zinssatz Variable Hypothek ZKB (2.5%) Rückzahlung 30. Juni 2020	19'000.00	-19'000.00	0.00
1071	Verzinsliche Anlagen	152'000.00	-152'000.00	0.00
	- Langfristiger Teil Darlehen Verein Kinderkrippe Sennhof, Zinssatz Variable Hypothek ZKB (2.5%) Laufzeit bis längstens 31.07.2028 (vorzeitige Vertragsauflösung)	152'000.00	-152'000.00	0.00

Anhang

Eventualforderungen

Schuldner	Art der Forderung	Datum	Verfallzeit	Forderung Betrag	Zinssatz und Zinstermin	Sicherheiten	Hinweise auf verdeckte Risiken
- keine							

Anhang

Anlagenpiegel - Finanzvermögen

Sachanlagen FV		Buchwert 01.01.2020	Zugänge (+)	Abgänge (-)	Verkehrswert- anpassung (+/-)	Umgliederungen (+/-)	Buchwert 31.12.2020
1080.0	Grundstücke	5'959'393.00	0.00	0.00	0.00	0.00	5'959'393.00
1080.1	Grundstücke mit Baurechten	2'119'600.00	0.00	0.00	0.00	0.00	2'119'600.00
1084.0	Gebäude	2'163'207.85	0.00	0.00	0.00	0.00	2'163'207.85
Total Sachanlagen		10'242'200.85	0.00	0.00	0.00	0.00	10'242'200.85

Anhang

Anlagenspiegel - Verwaltungsvermögen

Gesamthaushalt		Anschaffungswerte				Kumulierte Abschreibungen						Buchwert 31.12.2020
		Stand 01.01.2020	Zugänge (+) Abgänge (-)	Umgliederungen (+/-)	Stand 31.12.2020	Stand 01.01.2020	Planm. Abschreib.	Ausserplanm. Abschr. / WB	Abgänge (+)	Umgliederungen (+/-)	Stand 31.12.2020	
Sachanlagen VV												
1400	Grundstücke	2'669'539.00	0.00	0.00	2'669'539.00	-2'627'275.05	0.00	0.00	0.00	0.00	-2'627'275.05	42'263.95
1401	Strassen / Verkehrswege	14'694'870.75	328'006.05	0.00	15'022'876.80	-14'048'322.45	-89'693.00	0.00	0.00	0.00	-14'138'015.45	884'861.35
1402	Wasserbau	385'752.70	0.00	0.00	385'752.70	-379'476.35	-151.00	0.00	0.00	0.00	-379'627.35	6'125.35
1403	Übrige Tiefbauten	23'934'771.75	769'497.30	652'569.10	25'356'838.15	-18'555'733.40	-183'237.00	0.00	0.00	0.00	-18'738'970.40	6'617'867.75
1404	Hochbauten	4'898'685.65	0.00	0.00	4'898'685.65	-4'845'806.30	-4'778.00	0.00	0.00	0.00	-4'850'584.30	48'101.35
1406	Mobilien VV	5'395'785.35	0.00	0.00	5'395'785.35	-5'368'486.25	-10'302.92	0.00	0.00	0.00	-5'378'789.17	16'996.18
1407	Anlagen im Bau VV	8'115.75	741'818.60	-652'569.10	97'365.25	0.00	0.00	0.00	0.00	0.00	0.00	97'365.25
Total Sachanlagen		51'987'520.95	1'839'321.95	0.00	53'826'842.90	-45'825'099.80	-288'161.92	0.00	0.00	0.00	-46'113'261.72	7'713'581.18
Immaterielle Anlagen												
1420	Software	69'451.05	0.00	0.00	69'451.05	-66'992.45	-820.00	0.00	0.00	0.00	-67'812.45	1'638.60
1429	Übrige immaterielle Anlagen	171'487.60	0.00	0.00	171'487.60	-170'876.60	-611.00	0.00	0.00	0.00	-171'487.60	0.00
Total Immaterielle Anlagen		240'938.65	0.00	0.00	240'938.65	-237'869.05	-1'431.00	0.00	0.00	0.00	-239'300.05	1'638.60
Darlehen												
1444	Öffentliche Unternehmungen	6'048'000.00	-413'333.45	0.00	5'634'666.55	-157'333.45	0.00	0.00	157'333.45	0.00	0.00	5'634'666.55
Total Darlehen		6'048'000.00	-413'333.45	0.00	5'634'666.55	-157'333.45	0.00	0.00	157'333.45	0.00	0.00	5'634'666.55

Anhang

Anlagenspiegel - Verwaltungsvermögen

Gesamthaushalt		Anschaffungswerte				Kumulierte Abschreibungen						Buchwert 31.12.2020
		Stand 01.01.2020	Zugänge (+) Abgänge (-)	Umglie- derungen (+/-)	Stand 31.12.2020	Stand 01.01.2020	Planm. Abschreib.	Ausserplanm. Abschr. / WB	Abgänge (+)	Umglie- derungen (+/-)	Stand 31.12.2020	
Beteiligungen, Grundkapitalien												
1454	Öffentliche Unternehmungen	1'451'291.00	0.00	0.00	1'451'291.00	0.00	0.00	0.00	0.00	0.00	0.00	1'451'291.00
Total Beteiligungen		1'451'291.00	0.00	0.00	1'451'291.00	0.00	0.00	0.00	0.00	0.00	0.00	1'451'291.00
Investitionsbeiträge												
1461	Kantone	60'000.00	0.00	0.00	60'000.00	-58'753.35	-125.00	0.00	0.00	0.00	-58'878.35	1'121.65
1462	Gemeinden, Zweckverbände	10'278'384.00	201'174.70	0.00	10'479'558.70	-9'840'468.48	-60'732.00	0.00	38'614.60	0.00	-9'862'585.88	616'972.82
1464	Öffentliche Unternehmungen	101'000.00	0.00	0.00	101'000.00	-38'214.65	-3'399.00	0.00	0.00	0.00	-41'613.65	59'386.35
1465	Private Unternehmungen	73'700.00	0.00	0.00	73'700.00	-72'755.10	-50.00	0.00	0.00	0.00	-72'805.10	894.90
Total Investitionsbeiträge		10'513'084.00	201'174.70	0.00	10'714'258.70	-10'010'191.58	-64'306.00	0.00	38'614.60	0.00	-10'035'882.98	678'375.72
Total Verwaltungsvermögen		70'240'834.60	1'627'163.20	0.00	71'867'997.80	-56'230'493.88	-353'898.92	0.00	195'948.05	0.00	-56'388'444.75	15'479'553.05

Anhang

Anlagenspiegel - Verwaltungsvermögen

Allgemeiner Haushalt	Anschaffungswerte				Kumulierte Abschreibungen							Buchwert 31.12.2020
	Stand 01.01.2020	Zugänge (+) Abgänge (-)	Umglieder- ungen (+/-)	Stand 31.12.2020	Stand 01.01.2020	Planm. Abschreib.	Ausserplanm. Abschr. / WB	Abgänge (+)	Umglieder- ungen (+/-)	Stand 31.12.2020		
Sachanlagen VV												
1400.0	Grundstücke	2'669'539.00	0.00	0.00	2'669'539.00	-2'627'275.05	0.00	0.00	0.00	0.00	-2'627'275.05	42'263.95
1401.0	Strassen / Verkehrswege	14'694'870.75	328'006.05	0.00	15'022'876.80	-14'048'322.45	-89'693.00	0.00	0.00	0.00	-14'138'015.45	884'861.35
1402.0	Wasserbau	385'752.70	0.00	0.00	385'752.70	-379'476.35	-151.00	0.00	0.00	0.00	-379'627.35	6'125.35
1403.0	Übrige Tiefbauten	926'689.50	0.00	0.00	926'689.50	-858'817.90	-3'740.00	0.00	0.00	0.00	-862'557.90	64'131.60
1404.0	Hochbauten	4'646'095.50	0.00	0.00	4'646'095.50	-4'593'216.15	-4'778.00	0.00	0.00	0.00	-4'597'994.15	48'101.35
1406.0	Mobilien VV	4'496'705.10	0.00	0.00	4'496'705.10	-4'478'423.50	-5'793.92	0.00	0.00	0.00	-4'484'217.42	12'487.68
1407.0	Anlagen im Bau	0.00	92'096.95	0.00	92'096.95	0.00	0.00	0.00	0.00	0.00	0.00	92'096.95
Total Sachanlagen		27'819'652.55	420'103.00	0.00	28'239'755.55	-26'985'531.40	-104'155.92	0.00	0.00	0.00	-27'089'687.32	1'150'068.23
Immaterielle Anlagen												
1420.0	Software	69'451.05	0.00	0.00	69'451.05	-66'992.45	-820.00	0.00	0.00	0.00	-67'812.45	1'638.60
1429.0	Übrige immaterielle Anlagen	171'487.60	0.00	0.00	171'487.60	-170'876.60	-611.00	0.00	0.00	0.00	-171'487.60	0.00
Total Immaterielle Anlagen		240'938.65	0.00	0.00	240'938.65	-237'869.05	-1'431.00	0.00	0.00	0.00	-239'300.05	1'638.60
Darlehen												
1444.0	Öffentliche Unternehmungen	6'048'000.00	-413'333.45	0.00	5'634'666.55	-157'333.45	0.00	0.00	157'333.45	0.00	0.00	5'634'666.55
Total Darlehen		6'048'000.00	-413'333.45	0.00	5'634'666.55	-157'333.45	0.00	0.00	157'333.45	0.00	0.00	5'634'666.55

Anhang**Anlagenspiegel - Verwaltungsvermögen**

Allgemeiner Haushalt	Anschaffungswerte				Kumulierte Abschreibungen							Buchwert 31.12.2020
	Stand 01.01.2020	Zugänge (+) Abgänge (-)	Umglieder- ungen (+/-)	Stand 31.12.2020	Stand 01.01.2020	Planm. Abschreib.	Ausserplanm. Abschr. / WB	Abgänge (+)	Umglieder- ungen (+/-)	Stand 31.12.2020		
Beteiligungen, Grundkapitalien												
1454.0	Öffentliche Unternehmungen	1'451'291.00	0.00	0.00	1'451'291.00	0.00	0.00	0.00	0.00	0.00	0.00	1'451'291.00
Total Beteiligungen		1'451'291.00	0.00	0.00	1'451'291.00	0.00	0.00	0.00	0.00	0.00	0.00	1'451'291.00
Investitionsbeiträge												
1461.0	Kantone	60'000.00	0.00	0.00	60'000.00	-58'753.35	-125.00	0.00	0.00	0.00	-58'878.35	1'121.65
1462.0	Gemeinden, Zweckverbände	6'111'712.50	201'174.70	0.00	6'312'887.20	-5'841'263.15	-33'332.00	0.00	38'614.60	0.00	-5'835'980.55	476'906.65
1464.0	Öffentliche Unternehmungen	101'000.00	0.00	0.00	101'000.00	-38'214.65	-3'399.00	0.00	0.00	0.00	-41'613.65	59'386.35
1465.0	Private Unternehmungen	73'700.00	0.00	0.00	73'700.00	-72'755.10	-50.00	0.00	0.00	0.00	-72'805.10	894.90
Total Investitionsbeiträge		6'346'412.50	201'174.70	0.00	6'547'587.20	-6'010'986.25	-36'906.00	0.00	38'614.60	0.00	-6'009'277.65	538'309.55
Total Verwaltungsvermögen		41'906'294.70	207'944.25	0.00	42'114'238.95	-33'391'720.15	-142'492.92	0.00	195'948.05	0.00	-33'338'265.02	8'775'973.93

Anhang

Anlagenspiegel - Verwaltungsvermögen

Eigenwirtschaftsbetrieb Wasserwerk	Anschaffungswerte				Kumulierte Abschreibungen							Buchwert 31.12.2020
	Stand 01.01.2020	Zugänge (+) Abgänge (-)	Umglieder- ungen (+/-)	Stand 31.12.2020	Stand 01.01.2020	Planm. Abschreib.	Ausserplanm. Abschr. / WB	Abgänge (+)	Umglieder- ungen (+/-)	Stand 31.12.2020		
Sachanlagen VV												
1403.1	Übrige Tiefbauten	15'571'354.41	383'885.15	652'569.10	16'607'808.66	-11'034'147.61	-158'694.00	0.00	0.00	0.00	-11'192'841.61	5'414'967.05
1406.1	Mobilien VV	850'279.40	0.00	0.00	850'279.40	-841'261.90	-4'509.00	0.00	0.00	0.00	-845'770.90	4'508.50
1407.1	Anlagen im Bau VV	8'115.75	649'721.65	-652'569.10	5'268.30	0.00	0.00	0.00	0.00	0.00	0.00	5'268.30
Total Sachanlagen		16'429'749.56	1'033'606.80	0.00	17'463'356.36	-11'875'409.51	-163'203.00	0.00	0.00	0.00	-12'038'612.51	5'424'743.85
Investitionsbeiträge												
1462.1	Gemeinden, Zweckverbände	1'053'706.90	0.00	0.00	1'053'706.90	-886'240.73	-27'400.00	0.00	0.00	0.00	-913'640.73	140'066.17
Total Investitionsbeiträge		1'053'706.90	0.00	0.00	1'053'706.90	-886'240.73	-27'400.00	0.00	0.00	0.00	-913'640.73	140'066.17
Total Verwaltungsvermögen		17'483'456.46	1'033'606.80	0.00	18'517'063.26	-12'761'650.24	-190'603.00	0.00	0.00	0.00	-12'952'253.24	5'564'810.02

Anhang

Anlagenspiegel - Verwaltungsvermögen

Eigenwirtschaftsbetrieb Abwasserbeseitigung		Anschaffungswerte				Kumulierte Abschreibungen						Buchwert 31.12.2020
		Stand 01.01.2020	Zugänge (+) Abgänge (-)	Umglieder- ungen (+/-)	Stand 31.12.2020	Stand 01.01.2020	Planm. Abschreib.	Ausserplanm. Abschr. / WB	Abgänge (+)	Umglieder- ungen (+/-)	Stand 31.12.2020	
Sachanlagen VV												
1403.1	Übrige Tiefbauten	7'436'727.84	385'612.15	0.00	7'822'339.99	-6'662'767.89	-20'803.00	0.00	0.00	0.00	-6'683'570.89	1'138'769.10
Total Sachanlagen		7'436'727.84	385'612.15	0.00	7'822'339.99	-6'662'767.89	-20'803.00	0.00	0.00	0.00	-6'683'570.89	1'138'769.10
Investitionsbeiträge												
1462.1	Gemeinden, Zweckverbände	3'112'964.60	0.00	0.00	3'112'964.60	-3'112'964.60	0.00	0.00	0.00	0.00	-3'112'964.60	0.00
Total Investitionsbeiträge		3'112'964.60	0.00	0.00	3'112'964.60	-3'112'964.60	0.00	0.00	0.00	0.00	-3'112'964.60	0.00
Total Verwaltungsvermögen		10'549'692.44	385'612.15	0.00	10'935'304.59	-9'775'732.49	-20'803.00	0.00	0.00	0.00	-9'796'535.49	1'138'769.10
Eigenwirtschaftsbetrieb Abfallwirtschaft												
Eigenwirtschaftsbetrieb Abfallwirtschaft		Anschaffungswerte				Kumulierte Abschreibungen						Buchwert 31.12.2020
		Stand 01.01.2020	Zugänge (+) Abgänge (-)	Umglieder- ungen (+/-)	Stand 31.12.2020	Stand 01.01.2020	Planm. Abschreib.	Ausserplanm. Abschr. / WB	Abgänge (+)	Umglieder- ungen (+/-)	Stand 31.12.2020	
Sachanlagen VV												
1404.1	Hochbauten	252'590.15	0.00	0.00	252'590.15	-252'590.15	0.00	0.00	0.00	0.00	-252'590.15	0.00
1406.1	Mobilien	48'800.85	0.00	0.00	48'800.85	-48'800.85	0.00	0.00	0.00	0.00	-48'800.85	0.00
Total Sachanlagen		301'391.00	0.00	0.00	301'391.00	-301'391.00	0.00	0.00	0.00	0.00	-301'391.00	0.00
Total Verwaltungsvermögen		301'391.00	0.00	0.00	301'391.00	-301'391.00	0.00	0.00	0.00	0.00	-301'391.00	0.00

Anhang

Beteiligungsspiegel

Name Sitz	Rechtsform	Rechnungs- legungsnorm	Funktion Anl Nr.	Tätigkeits- gebiet	Nominalka- pital (100%)	Eigentums- anteil	Stimmanteil Exekutive	Stimmanteil Legislative	Spezifische Risiken	Anschaff- ungswert	Buchwert 31.12.2020
Bilanzierte Beteiligungen im Verwaltungsvermögen											
Genossenschaft Alterszentrum am Bach Birmensdorf	Genossenschaft	OR	4120 100188	Alterspflege	1'265'000.00	5'632'000.00		20%	keine	6'400'000.00	5'632'000.00
Genossenschaft Alterszentrum am Bach 8903 Birmensdorf	Genossenschaft	OR	4120 100188	Alterspflege	1'265'000.00	160'000.00		20%	keine	160'000.00	2'666.55
Spital Limmattal Dietikon	Zweckverband	HRM	4110 100159 100160	Akutspital, Pflegezentrum		1'451'291.00	1 Delegierter	Einwohner 7.36%	keine	1'451'291.00	1'451'291.00
Sozialdienst Limmattal Dietikon	Zweckverband	HRM	5790 100694	Angebote öffentliche Sozialdienste			1 Delegierter	Einwohner 7.271%	keine	11'000.00	10'084.00
Total Beteiligungen im Verwaltungsvermögen											7'096'041.55

Name Sitz	Rechtsform	Rechnungs- legungsnorm	Funktion	Tätigkeits- gebiet	Nominalka- pital (100%)	Eigentums- anteil	Stimmanteil Exekutive	Stimmanteil Legislative	Spezifische Risiken	Anschaff- ungswert	
Nicht bilanzierte Beteiligungen und Verträge											
Gruppenwasserversorgung Limmat, Uitikon	Einfache Gesellschaft	HRM	7101	Unterhalt, Betrieb, Erneuer., Erweiterung			1 Delegierter	Einwohner	keine		
Opernhaus Zürich AG Zürich	Aktiengesellschaft	OR	3290	Kulturangebote	8'808'000.00	900.00	k.A.	k.A.	keine	2'000.00	
Kläranlage Birmensdorf	Zweckverband	HRM	7201	Reinigung Abwasser, Entsorgung			1 Delegierter	Einwohner 40.11%	keine		
Feuerwehr Birmensdorf- Aesch	Zweckverband	HRM	1500	Feuerwehrwesen			1 Delegierter	Einwohner 80.14%	keine		
Gemeindezentrum Brüelmatt Birmensdorf	Zweckverband	HRM	0290	Gemeindezentrum			1 Delegierter	Einwohner	keine		
Züricher Planungsgruppe Limmattal Dietikon	Zweckverband	HRM	7900	Regionale Raumplanung			1 Delegierter	Einwohner	keine		

Anhang

Beteiligungsspiegel

Name Sitz	Rechtsform	Rechnungs- legungsnorm	Funktion	Tätigkeits- gebiet	Nominalka- pital (100%)	Eigentums- anteil	Stimmanteil Exekutive	Stimmanteil Legislative	Spezifische Risiken	Anschaff- ungswert
Nicht bilanzierte Beteiligungen und Verträge										
Regionale Friedhoforganisation Birmensdorf	Anschlussvertrag	HRM	7719	Friedhof					keine	
Forstrevier Limmattal Süd Birmensdorf	Anschlussvertrag	HRM	8207	Forstwesen					keine	
Zivilstandskreis Dietikon	Anschlussvertrag	HRM	1400	Zivilstandswesen					keine	
Betreibungskreis Birmensdorf	Anschlussvertrag	HRM	1409	Betreibungswesen					keine	
ZSO Limmattal Süd Schlieren	Anschlussvertrag	HRM	1620	Zivilschutzaufgaben					keine	
kjz Jugendsekretariat Dietikon	Anschlussvertrag	HRM	5440	Hilfe an Kinder und Jugendliche					keine	
KESB Bezirk Dietikon Dietikon	Anschlussvertrag	HRM	1400	Kinder-/Erwachsenen- schutzbehörde					keine	

Anhang

Ausgewählte Positionen des Fremdkapitals

Konto	Bezeichnung	Buchwert 01.01.2020	Veränderung im Rechnungsjahr	Buchwert 31.12.2020
2014	Kurzfristige Finanzverbindlichkeiten	2'000'000.00	-2'000'000.00	0.00
2014.40	Kurzfristiger Anteil von langfristigen Darlehen - Darlehen Ausgleichsfonds AHV, Zinssatz 2.34%, Fälligkeit 19.03.2020	2'000'000.00	-2'000'000.00	0.00
	Fälligkeitsstatistik:			
	1 bis 2 Jahre			0.00
	2 bis 5 Jahre			0.00
	über 5 Jahre			0.00
	Total			0.00
	Gewichteter Durchschnittzinssatz der langfristigen Finanzverbindlichkeiten in %			0.00%

Anhang

Gewährleistungsspiegel / Eventualverbindlichkeiten

Name Sitz	Art der Verpflichtung	Datum	Verfallzeit	Verpflichtung Betrag	Eigentümer, wesentl. Miteigentümer	Spezifische zus. Angaben	Zahlungsströme im Rechnungsjahr
Eventualverbindlichkeiten (Bürgschaften, Garantieverpflichtungen, Defizitgarantien etc.)							
Genossenschaft Alterszentrum am Bach, Birmensdorf	Bürgschaft	17.10.2013		2'000'000.00	Gemeinde Aesch	solidarisch	0.00
		05.07.2010		2'400'000.00		einfach	0.00
BVK, Personalvorsorge des Kt. Zürich	Nachschusspflicht im Faller einer Unterdeckung bei Auflösung der BVK				Privatrechtliche Stiftung	Deckungsgrad per 31.12.2020: 105.2%	986'186.75
Weitere Verpflichtungen (Altlasten, Konventionalstrafen)							
- keine							

Anhang

Rückstellungsspiegel

Kurzfristige Rückstellungen		Stand 01.01.2020	Bildung inkl. Erhöhung (+)	Verwendung (-)	Auflösung (-)	Umbuchung (+/-)	Stand 31.12.2020	Begründung
2050	Mehrleistungen des Personals	154'554.00	28'115.00	0.00	0.00	0.00	182'669.00	A
2059	Übrige Rückstellungen	3'224'328.00	0.00	0.00	-480'679.00	0.00	2'743'649.00	B
Total kurzfristige Rückstellungen		3'378'882.00	28'115.00	0.00	-480'679.00	0.00	2'926'318.00	

Begründungen der kurzfristigen Rückstellungen

		Stand 01.01.2020	Veränderung	Konto ER / IR	Buchwert 31.12.2020
A	Rückstellung Mehrleistungen Personal	154'554.00	28'115.00	3010.00	182'669.00
B	Rückstellung MiGeL (Mittel- und Gegenständeliste)	90'000.00	0.00		90'000.00
B	Rückstellung Abgrenzung Ressourcenzuschuss 2021	3'134'328.00	-480'679.00	9300.3632.10	2'653'649.00
Total kurzfristige Rückstellungen		3'378'882.00			2'926'318.00

Langfristige Rückstellungen		Stand 01.01.2020	Bildung inkl. Erhöhung (+)	Verwendung (-)	Auflösung (-)	Umbuchung (+/-)	Stand 31.12.2020	Begründung
2089	Übrige Rückstellungen	2'545'800.00	3'544'649.00	0.00	0.00	-2'653'649.00	3'436'800.00	A
Total langfristige Rückstellungen		2'545'800.00	3'544'649.00	0.00	0.00	-2'653'649.00	3'436'800.00	

Begründungen der langfristigen Rückstellungen

		Stand 01.01.2020	Veränderung	Konto ER / IR	Buchwert 31.12.2020
A	Rückstellung Abgrenzung Ressourcenzuschuss 2022	2'545'800.00	891'000.00	9300.3632.10	3'436'800.00
Total langfristige Rückstellungen					3'436'800.00

Anhang**Eigenkapitalnachweis**

Veränderungen	Stand	Umbuchung Jahresergebnis	Spezialfinanzierungen im Eigenkapital		Fonds		Rücklagen		Vorfinanzierungen		Finanzpolitische Reserve		Jahresergebnis		Stand
	01.01.2020		Einlage	Entnahme	Einlage	Entnahme	Einlage	Entnahme	Einlage	Entnahme	Einlage	Entnahme	Ertragsü.	Aufwandü.	31.12.2020
2900 Spezialfinanzierungen im Eigenkapital	4'695'815.79														5'142'493.73
Wasserwerk	1'595'435.23		117'786.75												1'713'221.98
Abwasserbeseitigung	1'836'647.22		295'460.70												2'132'107.92
Abfallwirtschaft	1'263'733.34		33'430.49												1'297'163.83
															0.00
2910 Fonds im Eigenkapital															0.00
keine															0.00
2920 Rücklagen der Globalbudgetbereiche															0.00
keine															0.00
2930 Vorfinanzierungen															0.00
keine															0.00
2940 Finanzpolitische Reserve															0.00
keine															
2960 Neubewertungsreserve FV*															0.00
keine															
2961 Marktwertreserve auf Finanzinstrumenten															0.00
keine															
2990 Jahresergebnis	1'503'840.48	-1'503'840.48											75'903.78		75'903.78
2999 Kumulierte Ergebnisse der Vorjahre	22'903'812.62	1'503'840.48													24'407'653.10
Total	29'103'468.89	0.00	446'677.94	0.00	0.00	0.00	0.00	0.00	0.00	0.00	0.00	0.00	75'903.78	0.00	29'626'050.61

Anhang

Sonderrechnungen

Art	Zweckgebundene Zuwendung
Bezeichnung, Konto	Altersfonds, 2092.00
Zweck	Gewährung von Beiträgen an Massnahmen im Rahmen der Altersfürsorge

Erfolgsrechnung 2020

				Aufwand	Ertrag
Ertrag	Zinsertrag	Kapital per 1. Januar 2020	556'535.30		
		Zinssatz gemäss Beschluss Nr. 248 vom 15. Juni 2020	2.34%		13'022.95
	Übrige Erträge				0.00
Aufwand				0.00	
Total Aufwand / Ertrag				0.00	13'022.95
Ertragsüberschuss (+) / Aufwandüberschuss (-)					13'022.95

Abschluss

		Vermögensveränderung
Vermögen Anfang Rechnungsjahr		556'535.30
Ertragsüberschuss (+) / Aufwandüberschuss (-)		13'022.95
Vermögen Ende Rechnungsjahr		569'558.25

Bilanz per 31.12.2020

		Aktiven	Passiven
Kapital			
Guthaben bei Politischer Gemeinde		569'558.25	
Aktivenüberschuss = Vermögen			569'558.25
Total		569'558.25	569'558.25

Anhang

Sonderrechnungen

Art	Zweckgebundene Zuwendung
Bezeichnung, Konto	Jugendfonds, 2092.01
Zweck	Für die Bestreitung jugendpolitischer und jugendfürsorgerischer Massnahmen

Erfolgsrechnung 2020

				Aufwand	Ertrag
Ertrag	Zinsertrag	Kapital per 1. Januar 2020	542'250.80		
		Zinssatz gemäss Beschluss Nr. 248 vom 15. Juni 2020	2.34%		12'688.65
Aufwand		Beitrag Turnverein Birmensdorf Jugendförderung 2020		3'000.00	
		Beitrag Fussballclub Birmensdorf Jugendförderung 2020		3'000.00	
Total Aufwand / Ertrag				6'000.00	12'688.65
Ertragsüberschuss (+) / Aufwandüberschuss (-)				6'688.65	

Abschluss

		Vermögensveränderung
Vermögen Anfang Rechnungsjahr		542'250.80
Ertragsüberschuss (+) / Aufwandüberschuss (-)		6'688.65
Vermögen Ende Rechnungsjahr		548'939.45

Bilanz per 31.12.2020

		Aktiven	Passiven
Kapital			
Guthaben bei Politischer Gemeinde		548'939.45	
Aktivenüberschuss = Vermögen			548'939.45
Total		548'939.45	548'939.45

Anhang

Haushaltsgleichgewicht

Ausgleich des Budgets

Regel: Der Gemeindesteuerfuss wird grundsätzlich so festgesetzt, dass die Erfolgsrechnung des Budgets ausgeglichen ist (§ 92 Abs. 1 GG).

Jahresergebnis Erfolgsrechnung	Aufwandüberschuss (-) / Ertragsüberschuss (+) gemäss Budget	-374'500.00
Jahresergebnis Erfolgsrechnung	Aufwandüberschuss (-) / Ertragsüberschuss (+) gemäss Jahresrechnung	75'903.78

Zulässiger Aufwandüberschuss

Regel: Pro Jahr darf ein Aufwandüberschuss in der Höhe der budgetierten Abschreibungen auf dem Verwaltungsvermögen zuzüglich 3% des Steuerertrags budgetiert werden (§ 92 Abs. 2 GG).

Ist das Finanzvermögen grösser als das Fremdkapital [Nettovermögen], darf von Abs. 2 abgewichen und bis zur Höhe der Differenz ein Aufwandüberschuss budgetiert werden (§ 92 Abs. 3 GG).

Falls Einlagen in die Vorfinanzierungen (§ 90 Abs. 3 GG) oder in die Reserve (§ 123 Abs. 2 GG) budgetiert werden, darf im Budget kein Aufwandüberschuss resultieren.

Die Regelung ist für die Jahresrechnung nicht relevant.

Kennzahlen

Regel: Zur Beurteilung der Veränderung des Eigenkapitals, der Zinsbelastung und der Investitionen werden folgende Kennzahlen ausgewiesen (§ 94 GG).

Eigenkapitalquote

Die Eigenkapitalquote gibt Auskunft über die Kapitalstruktur der Gemeinde. Sie zeigt, zu welchem Anteil die Aktiven selber finanziert sind.

Ein höheres Eigenkapital bedeutet mehr Handlungsspielraum der Gemeinde und eine bessere Bonität gegenüber den Kreditgebern.

2019	2020	2021	2022	2023	2024	2025	2026	2027	2028	Ø
52%	53%									53%

Richtwerte
> 25 % genügend
< 25 % ungenügend

Zinsbelastungsquote

Die Zinsbelastungsquote informiert über das Verhältnis der Zinsen zum laufenden Ertrag. Sie zeigt, wie gut die Gemeinde ihre

Verpflichtungen gegenüber den Kreditgebern erfüllen kann. Die Tragbarkeitsberechnung erfolgt zu einem durchschnittlichen Zinssatz von 5 %.

2019	2020	2021	2022	2023	2024	2025	2026	2027	2028	Ø
-1%	-1%									-1%

Richtwerte
< 5 % genügend
> 5 % ungenügend

Investitionsanteil

Der Investitionsanteil zeigt das Ausmass der Investitionstätigkeit an. Er gibt an, welcher Anteil der gesamten Ausgaben einer Gemeinde für Investitionen in die Infrastruktur eingesetzt wird.

2019	2020	2021	2022	2023	2024	2025	2026	2027	2028	Ø
6%	9%									8%

Richtwerte
> 10 % genügend
< 10 % ungenügend

Anhang

Finanzkennzahlen

	Rechnung 2020	Budget 2020	Rechnung 2019	Richtwerte
Anzahl Einwohner	6'893	6'700	6'714	
Steuerfuss	44%	44%	44%	
Steuerkraft pro Einwohner (eigene Berechnung)	2'863	2'838	3'062	
Selbstfinanzierungsgrad	49%	4%	167%	> 100 % ideal 80 - 100 % gut bis vertretbar 50 - 80 % problematisch < 50 % ungenügend
Anteil der Nettoinvestitionen, der aus eigenen Mitteln finanziert werden kann.				
Zinsbelastungsanteil	0%	0%	0%	0 - 4 % gut 4 - 9 % genügend > 9 % schlecht
Anteil des laufenden Ertrags, welcher durch den Nettozinsaufwand gebunden ist.				
Nettoverschuldungsquotient	-160%	-136%	-164%	< 100 % gut 100 - 150 % genügend > 150 % schlecht
Anteil der direkten Steuern der natürlichen und juristischen Personen, der erforderlich wäre, um die Nettoschuld abzutragen.				
Nettoschuld I pro Einwohnerin und Einwohner	-2'052	-1'730	-2'248	< 0 Fr. Nettovermögen 1 - 1'000 Fr. geringe Verschuldung 1'001 - 2'500 Fr. mittlere Verschuldung 2'501 - 5'000 Fr. hohe Verschuldung > 5'000 Fr. sehr hohe Verschuldung
Verschuldung pro Einwohnerin und Einwohner in Franken.				

Anhang

Kreditrechtliche Angaben

Verpflichtungskredite

Kreditbeschluss								Rechnung 2020						
Datum	Organ	Brutto Netto	Kredit Fr.	Konto ER Konto IR	Bezeichnung	Ausgaben kumuliert bis 2018	Einnahmen kumuliert bis 2018	Ausgaben	Einnahmen	Ausgaben kumuliert bis 2019	Einnahmen kumuliert bis 2019	Abweichung bewilligter Kredit	Abrechnung Datum	Organ
- keine														

Ausweis der von den Stimmberechtigten (Gemeindeversammlung oder Urne) oder dem Gemeindeparlament beschlossenen Verpflichtungskredite (§ 19 Abs. 1 lit. f. VGG).

Anhang**Gebundene Ausgabenbeschlüsse**

Kreditabschluss							Rechnung 2020						
Datum	Brutto Netto	Kredit Fr.	Konto ER Konto IR Anlage-Nr.	Bezeichnung	Ausgaben kumuliert bis 2019	Einnahmen kumuliert bis 2019	Ausgaben	Einnahmen	Ausgaben kumuliert bis 2019	Einnahmen kumuliert bis 2019	Abweichung bewilligter Kredit	Abrechnung Datum	Organ
25.06.2018	B	200'000.00	1.7201.5030.02 100677	Kommunales Umlenkbauwerk mit Furt Ämet	218'278.00	0.00	0.00	0.00	218'278.00	0.00	-18'278.00	02.06.2020	GR
27.05.2019	B	135'000.00	1.7101.5030.08 100681	Ersatz Wasserleitung Dorfstrasse	105'306.15	0.00	0.00	0.00	105'306.15	0.00	29'693.85		
11.06.2019	B	306'800.00	1.6150.5010.09 100689	Sanierung Flurstrassen	251'319.00	21'336.80	0.00	0.00	251'319.00	21'336.80	55'481.00		
24.06.2019	B	206'000.00	1.7101.5030.05 100670	Sanierung Wasserleitung Kirchgasse	170'142.30	0.00	0.00	0.00	170'142.30	0.00	35'857.70		
24.06.2019	B	191'000.00	1.6150.5010.07 100663	Sanierung Strasse Kirchgasse	185'953.20	0.00	0.00	0.00	185'953.20	0.00	5'046.80		
08.07.2019	B	395'000.00	1.7101.5030.09 100680	Ersatz Wasserleitung Luzernerstrasse	369'305.30	0.00	0.00	0.00	369'305.30	0.00	25'694.70		
02.09.2019	B	686'000.00	1.7201.5030.03 100686	Ersatz Kanalisation Risistrasse	240'707.10	0.00	74'805.25	0.00	315'512.35	0.00	370'487.65		
09.03.2020	B	435'000.00	1.7101.5030.11 100725	Reservoirsanierung Moos	0.00	0.00	415'669.30		415'669.30		19'330.70		
23.03.2020	B	395'000.00	1.7101.5030.09 100705	Wasserleitung Luzernerstrasse	0.00	0.00	285'589.15		285'589.15		109'410.85		
06.04.2020	B	294'000.00	1.7101.5030.16 100726	Wasserleitung Bemer	264.00	0.00	236'635.80		236'899.80		57'100.20		
29.06.2020	B	287'500.00	1.7101.5030.15 100713	Wasserleitung Studenmättelstr.	0.00	0.00	254'474.80		254'474.80		33'025.20		
24.08.2020	B	101'776.50	1.6150.5010.12 100717	Im Hang Deckbelag	0.00	0.00	78'094.40		78'094.40		23'682.10		

Anhang

Gebundene Ausgabenbeschlüsse

10.08.2020	B	135'000.00	1.7101.5030.17 100714	Wasserleitung Haslenstr.- Lärchenstr.	0.00	0.00	132'084.25	132'084.25	2'915.75		
07.09.2020	B	190'000.00	1.7201.5030.04 100716	Ausbau Regenwasserleitung Dörflistrasse	0.00	0.00	154'605.85	154'605.85	35'394.15		
07.09.2020	B	157'937.40	1.6150.5010.11 100718	Sanierung Flurstrassen 2020							
30.09.2020	B	60'000.00	1.6150.5010.11 100718	Sanierung Flurstrassen 2020							
Total	B	<u>217'937.40</u>	1.6150.5010.11 100718	Sanierung Flurstrassen 2020	0.00	0.00	192'552.70	0.00	192'552.70	0.00	25'384.70

Ausweis der vom Gemeindevorstand als gebunden erklärten Ausgaben über dessen Kompetenzlimite gemäss Gemeindeordnung.

Jahresrechnung - Details zum Finanzbericht

Erfolgsrechnung

Erläuterungen zur Erfolgsrechnung

O

Allgemeine Verwaltung Kurz und bündig

Es resultiert eine positive Abweichung von insgesamt Fr. 180'610.62

Konto	Rechnung 2020	Budget 2020	Differenz	Kommentar (ab Fr. 3'000.00)
0110.3000.00	24'912.30	31'000.00	6'087.70	Corona-Pandemie; weniger Abstimmungen
0110.3130.00	17'351.69	27'600.00	10'248.31	Corona-Pandemie; weniger Abstimmungen
0110.4260.00	25'074.25	0.00	-25'074.25	Abstimmungsmaterial; Kostenbeteiligung Schulen und Kirche
0110.4612.00	0.00	15'000.00	15'000.00	auf Konto 4260.00 abgerechnet
0120.3000.00	228'702.80	232'800.00	4'097.20	Gemeinderat; weniger Tag- und Sitzungsgelder
0120.3050.00	11'181.85	15'100.00	3'918.15	Gemeinderat; weniger AHV-Pflichtige Löhne (AHV-Alter)
0120.3130.00	6'945.05	23'200.00	16'254.95	Corona-Pandemie; weniger Anlässe
0120.3132.00	56'342.15	68'300.00	11'957.85	Gemeinderat; weniger externe Beratungen
0210.3010.00	706'512.55	686'000.00	-20'512.55	Abteilung Steuern; Personalwechsel und Stellenplan
0210.3010.09	-4'386.00	-500.00	3'886.00	Abteilung Steuern; Versicherungsleistungen Personal
0210.3052.00	73'768.35	68'600.00	-5'168.35	Abteilung Steuern; Personalwechsel und Stellenplan
0210.3090.00	2'528.60	10'800.00	8'271.40	Corona-Pandemie; weniger Kursbesuche
0210.3099.00	191.20	3'200.00	3'008.80	Corona-Pandemie; keine Personalanlässe
0210.3132.00	0.00	5'000.00	5'000.00	Keine externen Beratungen
0210.3161.00	7'861.70	12'400.00	4'538.30	Canon-Multifunktionsgeräte; weniger Kopien
0210.3181.00	3'394.95	0.00	-3'394.95	Steuerabrechnungen; Abschreibungen Betreuungskosten
0210.3611.00	36'027.19	28'200.00	-7'827.19	Steuerabrechnungen; Bezugskosten
0210.4260.00	19'947.56	9'000.00	-10'947.56	Steuerabrechnungen; Rückerstattungen Betreuungskosten
0210.4611.00	263'349.00	230'000.00	-33'349.00	Steuerabrechnungen; Bezugsentschädigungen Kanton
0210.4612.00	435'590.00	391'500.00	-44'090.00	Steuerabrechnungen; Bezugsentschädigungen Schulen und Kirchen
0220.3010.00	1'006'511.45	1'011'800.00	5'288.55	Abteilung Hochbau+Planung; Personalwechsel
0220.3050.00	60'508.15	66'300.00	5'791.85	Abteilung Hochbau+Planung; Personalwechsel
0220.3052.00	117'050.25	125'900.00	8'849.75	Abteilung Hochbau+Planung; Personalwechsel
0220.3090.00	8'458.20	18'800.00	10'341.80	Corona-Pandemie; weniger Kursbesuche
0220.3099.00	3'306.25	7'700.00	4'393.75	Corona-Pandemie; keine Personalanlässe
0220.3100.00	6'844.85	11'000.00	4'155.15	Büromaterialbewirtschaftung; Neuausrichtung

Erfolgsrechnung

Erläuterungen zur Erfolgsrechnung

Konto	Rechnung 2020	Budget 2020	Differenz	Kommentar (ab Fr. 3'000.00)
0220.3110.00	44'034.05	18'000.00	-26'034.05	Corona-Pandemie; Schutzmassnahmen / Abteilung Hochbau; neue Büromöbel
0220.3113.00	5'574.85	17'000.00	11'425.15	Auslagerung ICT; weniger Anschaffungen
0220.3130.00	92'738.86	98'100.00	5'361.14	Postdienstleistungen; tiefere Portokosten
0220.3132.00	505'676.30	376'900.00	-128'776.30	Auslagerung ICT; Kosten Migration / Abteilung Hochbau; mehr externe Arbeiten
0220.3133.00	103'363.40	99'000.00	-4'363.40	Auslagerung ICT; Programme Rechenzentrum Winterthur
0220.3161.00	14'282.55	19'800.00	5'517.45	Canon-Multifunktionsgeräte; weniger Kopien
0220.4210.00	437'884.70	274'000.00	-163'884.70	Baubewilligungen; NEST Sammelstiftung
0220.4612.00	16'000.00	23'000.00	7'000.00	Birmensdorfer; Direktverrechnung an Schulen
0290.3612.00	204'191.75	192'600.00	-11'591.75	Gemeindezentrum Brüelmann; Mietzinse Restaurant
0290.3660.20	23'646.00	20'400.00	-3'246.00	Abschreibungen gemäss Anlagebuchhaltung
0290.4480.00	36'480.00	49'200.00	12'720.00	Liegenschaft Luzernerstrasse 18; längere Leerstände
0291.3010.00	24'735.80	20'900.00	-3'835.80	Hauswartung Gemeindehaus; Anpassung Stellenplan
0291.3101.00	10'387.30	3'000.00	-7'387.30	Corona-Pandemie; Verbrauchsmaterial (Hygienemittel)
0291.3120.00	12'829.05	21'800.00	8'970.95	Heizung; Umstellung auf Gasheizung
0291.3144.00	27'667.85	20'200.00	-7'467.85	Schliessanlage Gemeindehaus; unvorgesehener Ersatz
0291.3151.00	6016.85	1000	-5'016.85	Diverse Geräte; unvorgesehene Reparaturen
0291.4250.00	3'150.00	0.00	-3'150.00	Heizung; Verkauf Heizöl aufgrund Umstellung auf Gas
0292.3120.00	25'391.70	19'500.00	-5'891.70	Stromkosten; höherer Verbrauch (analog Vorjahr)
0292.4470.00	48'450.00	35'900.00	-12'550.00	Wohnungen Breitestrasse 2; Mietzins höher nach Renovation (Mieterwechsel)
0293.3144.00	31'650.40	36'000.00	4'349.60	Dorfmuseum/Oplligerscheune; kostengünstigere Vergabe Steildacharbeiten

1

Öffentliche Ordnung und Sicherheit

Kurz und bündig

Es resultiert eine positive Abweichung von insgesamt Fr. 120'096.34

Konto	Rechnung 2020	Budget 2020	Differenz	Kommentar (ab Fr. 3'000.00)
1110.3130.00	68'095.85	61'000.00	-7'095.85	Sicherheitsdienst; Kosten inkl. Schulgemeinden
1110.3611.00	120'852.00	117'000.00	-3'852.00	Kantonspolizei; Beitrag abhängig von Einwohnerzahl
1110.4270.00	9'990.00	6'000.00	-3'990.00	Ordnungsbussen
1110.4612.00	20'000.00	10'000.00	-10'000.00	Sicherheitsdienst; Kostenanteil Schulgemeinden
1200.4210.00	4'670.00	8'000.00	3'330.00	Friedensrichteramt; weniger Verhandlungen
1400.3130.00	13'888.50	40'500.00	26'611.50	Grundbuchamt; weniger Nachführungen

Erfolgsrechnung

Erläuterungen zur Erfolgsrechnung

Konto	Rechnung 2020	Budget 2020	Differenz	Kommentar (ab Fr. 3'000.00)
1400.3601.00	54'514.10	47'800.00	-6'714.10	Ausländerausweise; Mehrkosten Biometrie-Daten
1400.3612.00	282'038.90	271'600.00	-10'438.90	KESB Dietikon; höhere Kosten Jahresrechnung 2020
1400.3690.00	84'595.14	112'900.00	28'304.86	Betreibungsamt Birmensdorf; Kostenanteil 2020
1409.3111.00	0.00	21'000.00	21'000.00	Betreibungsamt; Verzicht Klimaanlage
1409.3144.00	877.20	5'000.00	4'122.80	Betreibungsamt; Verzicht Klimaanlage (baulicher Teil)
1409.4260.00	7'164.60	0.00	-7'164.60	Betreibungsamt; Nebenkostenabrechnungen 2014-2019
1409.4612.00	63'363.10	83'900.00	20'536.90	Betreibungsamt; Kostenanteil Anschlussgemeinden
1409.4690.00	84'595.14	112'900.00	28'304.86	Betreibungsamt; Kostenanteil Standortgemeinde
1500.3132.00	2'221.60	8'000.00	5'778.40	Feuerpolizei; weniger Gebäude - neue Gesetzgebung
1500.3612.00	210'205.35	299'500.00	89'294.65	Zweckverband Feuerwehr; Abrechnung 2020
1610.3144.00	16'638.70	12'500.00	-4'138.70	Schützenhaus; Reparatur Sturmschaden
1610.4260.00	5'787.90	0.00	-5'787.90	Schützenhaus; Versicherungsleistung Reparatur Sturmschaden
1620.3132.00	3'315.50	7'000.00	3'684.50	Ausgleichsplanung; Verzögerung
1620.3612.00	104'437.00	77'700.00	-26'737.00	ZSO Limmattal-Süd; Abrechnung 2020 (Einsätze Corona-Pandemie)

2

Bildung

Kurz und bündig

Es resultiert eine negative Abweichung von insgesamt Fr. 26'747.80

Konto	Rechnung 2020	Budget 2020	Differenz	Kommentar (ab Fr. 3'000.00)
2990.3020.00	74'817.50	84'800.00	9'982.50	Freizeitkurse; Ausfälle aufgrund Corona-Pandemie
2990.3105.00	1'100.00	4'200.00	3'100.00	Freizeitkurse; Ausfälle aufgrund Corona-Pandemie
2990.4231.00	62'319.60	110'000.00	47'680.40	Freizeitkurse; Ausfälle aufgrund Corona-Pandemie
2990.4612.00	9'091.35	3'000.00	-6'091.35	Freizeitkurse; Kostenanteil Gemeinde Aesch

3

Kultur, Sport und Freizeit

Kurz und bündig

Es resultiert eine positive Abweichung von insgesamt Fr. 23'160.62

Erfolgsrechnung

Erläuterungen zur Erfolgsrechnung

Konto	Rechnung 2020	Budget 2020	Differenz	Kommentar (ab Fr. 3'000.00)
3210.3010.00	139'482.20	143'000.00	3'517.80	Rückstellungen; Anpassung per 31.12.2020
3290.3130.00	31'869.25	59'000.00	27'130.75	Kulturanlässe; weniger Anlässe Corona-Pandemie bedingt
3290.3636.00	11'300.00	27'800.00	16'500.00	Birmifäscht; Verschiebung
3290.4240.00	9'655.12	19'000.00	9'344.88	Kulturanlässe; weniger Anlässe Corona-Pandemie bedingt
3290.4611.00	9'312.00	5'500.00	-3'812.00	Kulturprogramm; Entschädigung Kanton
3410.3010.00	18'994.00	27'300.00	8'306.00	Turnhalle Waffenplatz; weniger Reinigungsarbeiten Corona-Pandemie bedingt
3410.3120.00	15'993.65	12'600.00	-3'393.65	Sportplätze; Mehrverbrauch Wasser
3410.3144.00	9'143.90	19'800.00	10'656.10	Garderobengebäude; Prüfung Erneuerungen im Zusammenhang mit Sanierung Schwimmbad
3411.3010.00	266'293.85	256'500.00	-9'793.85	Corona-Pandemie; mehr Personal für Kontrolle
3411.3101.00	33'815.05	38'000.00	4'184.95	Corona-Pandemie; verkürzte Badesaison
3411.3102.00	13'047.00	19'000.00	5'953.00	Corona-Pandemie; verkürzte Badesaison
3411.3111.00	3'523.25	7'000.00	3'476.75	Corona-Pandemie; verkürzte Badesaison
3411.3120.00	61'460.05	73'400.00	11'939.95	Corona-Pandemie; verkürzte Badesaison
3411.3144.00	47'113.25	33'000.00	-14'113.25	Zusätzliche dringende Reparaturarbeiten
3411.3151.00	18'351.95	25'000.00	6'648.05	Corona-Pandemie; verkürzte Badesaison
3411.3300.30	3'393.00	0.00	-3'393.00	Abschreibungen auf falschem Konto budgetiert
3411.3300.40	0.00	10'000.00	10'000.00	siehe Konto 3300.30 und Investitionen Schwimmbad Anlage im Bau
3411.4240.00	131'529.06	178'000.00	46'470.94	Corona-Pandemie; verkürzte Badesaison
3411.4260.00	4'247.05	7'500.00	3'252.95	Corona-Pandemie; verkürzte Badesaison
3411.4470.00	6'252.40	12'000.00	5'747.60	Corona-Pandemie; verkürzte Badesaison und neuer Pächter
3420.3140.00	27'301.10	35'000.00	7'698.90	Corona-Pandemie; weniger Unterhaltsarbeiten konnten ausgeführt werden

4

Gesundheit

Kurz und bündig

Es resultiert eine negative Abweichung von insgesamt Fr. 690'676.65

Konto	Rechnung 2020	Budget 2020	Differenz	Kommentar (ab Fr. 3'000.00)
4125.3632.40	1'466'746.40	1'110'000.00	-356'746.40	Höhere gesetzliche Leistungen, Fallzunahme um 16% gemäss Jahresauswertung
4125.3635.40	382'209.25	350'000.00	-32'209.25	Siehe auch 3632.40 (gilt auch für private Unternehmungen)
4210.3614.00	0.00	5'000.00	5'000.00	Nachtspitex; nur einmaliger Beitrag im 2019
4215.3635.50	916'119.35	620'000.00	-296'119.35	Einzelfall mit rückwirkender Leistung
4215.3636.54	53'063.10	42'000.00	-11'063.10	Höhere gesetzliche Aufwendungen

Erfolgsrechnung

Erläuterungen zur Erfolgsrechnung

Konto	Rechnung 2020	Budget 2020	Differenz	Kommentar (ab Fr. 3'000.00)
4900.3631.00	10'359.10	0.00	-10'359.10	Beitrag Kanton Ärztegesellschaft (Notfalldienst)
4900.3635.00	0.00	15'600.00	15'600.00	Neu auf Konto 3631.00

5

Soziale Sicherheit

Kurz und bündig

Es resultiert eine negative Abweichung von insgesamt Fr. 238'737.24

Konto	Rechnung 2020	Budget 2020	Differenz	Kommentar (ab Fr. 3'000.00)
5120.3635.10	435'127.60	470'000.00	34'872.40	Tiefere gesetzliche Aufwendungen
5120.4630.00	197'481.60	211'800.00	14'318.40	Bundesbeitrag von 55% auf 52%
5120.4631.00	182'290.75	173'200.00	-9'090.75	Kantonsbeitrag von 45% auf 48%
5120.4637.10	52'556.85	85'000.00	32'443.15	Rückerstattungen abhängig von Fallsituationen
5220.3132.00	3'726.75	700.00	-3'026.75	Einzelfall mit juristischer Unterstützung
5220.3637.20	1'108'700.00	1'000'000.00	-108'700.00	Fallzunahme im Bereich IV um 14%
5220.3637.22	69'759.00	76'000.00	6'241.00	Weniger gesetzliche Aufwendungen
5220.4631.00	512'404.00	468'600.00	-43'804.00	Grössere Ausgaben ergeben höheren Staatsbeitrag
5310.3633.00	14'472.85	30'000.00	15'527.15	Weniger gesetzliche Aufwendungen
5320.3181.10	12'228.10	0.00	-12'228.10	Einzelentscheid (Erlass)
5320.3637.21	1'850'759.00	1'660'000.00	-190'759.00	Fallzunahme im Bereich AHV um 16%
5320.3637.23	90'828.65	108'000.00	17'171.35	Weniger gesetzliche Aufwendungen
5320.4631.00	839'633.00	747'200.00	-92'433.00	Höhere Ausgaben ergeben höheren Staatsbeitrag
5320.4637.21	45'696.00	70'000.00	24'304.00	Rückerstattungen abhängig von Fallkonstellationen
5350.3635.00	100'981.70	95'000.00	-5'981.70	Anlaufstelle für Altersfragen
5430.3637.00	100'986.20	96'000.00	-4'986.20	Höhere gesetzliche Aufwendungen (jeweils abhängig von Fallsituation)
5440.3612.00	242'373.90	238'000.00	-4'373.90	Amt für Jugend- und Berufsberatung; Abrechnung 2020
5441.3635.00	55'201.05	108'000.00	52'798.95	nur eine Schulheimplatzierung
5450.3010.00	52'917.00	30'000.00	-22'917.00	Höhere Anzahl von Berichterstattungen
5450.3170.00	5'268.00	2'000.00	-3'268.00	Höhere Anzahl von Berichterstattungen
5450.3612.00	82'282.15	49'000.00	-33'282.15	Höhere Anzahl von Berichterstattungen
5450.4260.00	29'389.45	8'000.00	-21'389.45	Höhere Anzahl von Berichterstattungen
5450.4612.00	3'922.40	0.00	-3'922.40	Rückerstattung Einzelfall
5451.3637.00	166'295.10	250'000.00	83'704.90	Familienergänzende Kinderbetreuung; tiefere Kosten aufgrund Fallkonstellationen

Erfolgsrechnung

Erläuterungen zur Erfolgsrechnung

Konto	Rechnung 2020	Budget 2020	Differenz	Kommentar (ab Fr. 3'000.00)
5710.3637.24	138'272.00	105'000.00	-33'272.00	Fallzunahme EL AHV/IV wirkt sich auch auf Beihilfen aus
5710.3637.26	40'750.00	35'000.00	-5'750.00	Fallzunahme EL AHV/IV wirkt sich auch auf Gemeindegzuschüsse aus
5710.4631.00	43'679.00	14'600.00	-29'079.00	Höhere Ausgaben ergeben höheren Staatsbeitrag
5710.4637.24	39'002.00	72'000.00	32'998.00	Jeweils abhängig von Fallsituation
5710.4637.26	11'850.00	45'000.00	33'150.00	Jeweils abhängig von Fallsituation
5720.3637.30	1'642'561.09	1'465'000.00	-177'561.09	Abhängig von Fallsituation
5720.3637.34	599'481.75	434'000.00	-165'481.75	Abhängig von Fallsituation
5720.3637.35	362'989.05	462'000.00	99'010.95	Abhängig von Fallsituation
5720.4631.00	107'909.00	47'800.00	-60'109.00	Staatsbeitrag ab 2020 periodengerecht verbucht
5720.4637.30	677'854.50	560'000.00	-117'854.50	Abhängig von Fallkonstellation
5720.4637.34	213'219.62	145'000.00	-68'219.62	Abhängig von Fallkonstellation
5720.4637.35	362'989.05	462'000.00	99'010.95	Abhängig von Fallkonstellation
5730.3119.00	5'397.00	0.00	-5'397.00	Mobiliar; Nachtragskredit
5730.3120.00	11'156.25	15'000.00	3'843.75	Asylunterkunft; geringere Auslastung
5730.3144.00	1'505.00	5'000.00	3'495.00	Asylunterkunft; weniger Reparaturen
5730.3160.00	115'435.00	80'000.00	-35'435.00	Unterbringung von VA Kategorie > 7 Jahre nicht korrekt budgetiert
5730.3614.00	79'661.00	120'000.00	40'339.00	Asylkontingent ist nicht erfüllt, daher tiefere Betreuungskosten (weniger Personen)
5730.3637.00	142'493.20	63'000.00	-79'493.20	Integration/Gesundheitskosten/Unterstützung von VA Kategorie > 7 Jahre nicht korrekt budgetiert
5730.4470.00	12'680.00	20'400.00	7'720.00	Falsche Budgetierung zwischen Konto 4470.00 und 44480.00
5730.4480.00	8'400.00	0.00	-8'400.00	Falsche Budgetierung zwischen Konto 4470.00 und 44480.00
5730.4631.00	166'797.89	240'000.00	73'202.11	Tieferes Asylkontingent ergeben auch tiefere Unterbringungspauschalen
5730.4635.00	46'000.00	0.00	-46'000.00	Rückzahlung ORS AG (Kündigung)
5790.3000.00	11'616.70	20'000.00	8'383.30	Sozialbehörde; Ersatzwahl erst im November
5790.3010.00	395'203.35	457'800.00	62'596.65	Abteilung Soziales und Gesellschaft; Personalwechsel und Anpassung Stellenplan
5790.3050.00	26'345.60	30'200.00	3'854.40	Abteilung Soziales und Gesellschaft; Personalwechsel und Anpassung Stellenplan
5790.3090.00	5'500.00	9'000.00	3'500.00	Corona-Pandemie; weniger Kursbesuche und Weiterbildungen
5790.3130.00	10'837.10	23'000.00	12'162.90	Keine gesetzliche Grundlage für Sozialdetektive
5790.3160.00	19'659.20	26'000.00	6'340.80	Sozialwohnungen neu über Abteilung Liegenschaften
5790.3636.00	30'996.85	26'300.00	-4'696.85	Kosten für Treuhanddienste Pro Senectute/Pro Infirmis sind nicht planbar. Elternbriefe (mehr Kinder)
5790.4470.00	0.00	8'700.00	8'700.00	Sozialwohnungen neu über Abteilung Liegenschaften

Erfolgsrechnung

Erläuterungen zur Erfolgsrechnung

6

Verkehr und Nachrichtenübermittlung

Kurz und bündig

Es resultiert eine positive Abweichung von insgesamt Fr. 43'059.88

Konto	Rechnung 2020	Budget 2020	Differenz	Kommentar (ab Fr. 3'000.00)
6150.3010.09	41'216.00	0.00	-41'216.00	Versicherungsleistung Personal
6150.3050.00	35'233.65	39'200.00	3'966.35	Tiefere Lohnsumme aufgrund Versicherungsleistung Personal
6150.3101.00	67'899.90	99'400.00	31'500.10	Corona-Pandemie; weniger Verbrauchsmaterial
6150.3111.00	20'339.25	43'000.00	22'660.75	Grünflächenkonzept; Verzicht auf Anschaffungen
6150.3132.00	20'853.65	32'200.00	11'346.35	Weniger Besprechungen und externe Beratungen
6150.3141.00	352'263.10	420'000.00	67'736.90	Weniger Unterhaltsarbeiten als geplant
6150.3144.00	25'094.50	30'000.00	4'905.50	Halle Unterberg; günstigere Vergabe Ersatz Tore
6150.3151.00	93'874.05	60'000.00	-33'874.05	Fahrzeuge; mehr Reparaturen - Nachtragskredit
6150.3160.00	12'584.00	7'300.00	-5'284.00	Miete Lagerung Pflastersteine nicht budgetiert
6150.3300.10	89'693.00	116'000.00	26'307.00	Abschreibungen gemäss Anlagebuchhaltung
6150.4240.00	1'631.50	16'000.00	14'368.50	Corona-Pandemie; weniger Dienstleistungen
6150.4260.00	1'130.55	5'700.00	4'569.45	Corona-Pandemie; keine Veranstaltungen
6150.4611.00	18'290.35	28'800.00	10'509.65	Winter 2019/2020; weniger Dienstleistungen für Kanton (Winterdienst)
6210.3631.00	182'513.00	191'900.00	9'387.00	Beitrag Bahninfrastrukturfonds
6210.3660.20	0.00	4'000.00	4'000.00	Siehe Konto 3660.40
6210.3660.40	3'200.00	0.00	-3'200.00	Siehe Konto 3660.20
6220.3130.00	896.00	5'100.00	4'204.00	Tiefere Kosten Ruftaxi Landikon
6220.3141.00	0.00	23'000.00	23'000.00	Veloständer Bahnhof; Sanierung vorgezogen im 2019
6220.3634.00	622'836.00	515'300.00	-107'536.00	Corona-Pandemie; Mehrkosten ZVV 2020
6290.4250.00	46'444.00	84'000.00	37'556.00	Corona-Pandemie; tiefere Verkaufszahlen SBB-Tageskarten

7

Umweltschutz und Raumordnung

Kurz und bündig

Es resultiert eine positive Abweichung von insgesamt Fr. 17'289.90

Erfolgsrechnung

Erläuterungen zur Erfolgsrechnung

Konto	Rechnung 2020	Budget 2020	Differenz	Kommentar (ab Fr. 3'000.00)
7101.3010.00	202'274.05	185'700.00	-16'574.05	Zusätzliches Personal; befristete Anstellung
7101.3101.00	37'869.85	45'000.00	7'130.15	Weniger Verbrauchsmaterial
7101.3111.00	39'802.45	45'000.00	5'197.55	Maschinen und Geräte, weniger Ersatzbeschaffungen
7101.3113.00	10'140.05	18'000.00	7'859.95	Hardware; tiefere Kosten für Steuerungssystem
7101.3118.00	8'468.95	5'000.00	-3'468.95	Software; höhere Kosten für Steuerungssystem
7101.3120.00	28'202.20	25'000.00	-3'202.20	Stromkosten; Verbrauch
7101.3130.00	14'202.70	24'100.00	9'897.30	Externe Dienstleistungen auf 3132.00 abgerechnet
7101.3132.00	48'723.35	40'900.00	-7'823.35	Externe Dienstleistungen auf 3130.00 budgetiert
7101.3133.00	7'245.80	2'400.00	-4'845.80	Wasserversorgung; Elektronische Qualitätssicherung - Nachtragskredit
7101.3143.00	227'064.75	210'000.00	-17'064.75	Mehr Unterhaltsarbeiten als vorgesehen
7101.3190.00	7'480.70	0.00	-7'480.70	Schadenersatzleistung; Selbstbehalt Versicherung
7101.3300.30	158'694.00	155'000.00	-3'694.00	Abschreibungen gemäss Anlagebuchhaltung
7101.3510.00	117'786.75	59'600.00	-58'186.75	Einlage in Spezialfinanzierung
7101.3612.00	268'650.45	229'800.00	-38'850.45	Neuer GWL-Vertrag; rückwirkende Entschädigungen
7101.4240.00	1'364'531.70	1'245'000.00	-119'531.70	Wasserverbrauch; höhere Bezüge 2020
7101.4612.00	0.00	12'000.00	12'000.00	Budgetiert auf Konto 4612.00, gehört aber auf Konto 4614.00
7101.4614.00	12'000.00	0.00	-12'000.00	Budgetiert auf Konto 4612.00, gehört aber auf Konto 4614.00
7101.4940.00	37'333.20	32'800.00	-4'533.20	Zinsertrag Konto Spezialfinanzierung
7201.3130.00	65'948.75	157'000.00	91'051.25	Corona-Pandemie; weniger Dienstleistungen (Private Hausentwässerungen)
7201.3143.00	63'961.95	180'000.00	116'038.05	Corona-Pandemie; weniger Unterhaltsarbeiten
7201.3300.30	20'803.00	16'400.00	-4'403.00	Abschreibungen gemäss Anlagebuchhaltung
7201.3510.00	295'460.70	18'200.00	-277'260.70	Einlage in Spezialfinanzierung
7201.3614.00	778'906.80	823'400.00	44'493.20	Zweckverband Kläranlage; Abrechnung 2020
7201.4240.00	1'238'765.55	1'212'000.00	-26'765.55	Wasserverbrauch; höhere Bezüge 2020 = höhere Einnahmen Abwasser
7301.3010.00	18'529.60	15'000.00	-3'529.60	Corona-Pandemie; mehr Personal Abfallsammelstelle
7301.3130.00	616'541.95	557'900.00	-58'641.95	Mehr Tonnen bei sämtlichen Abfallfraktionen
7301.3132.00	3'600.00	10'700.00	7'100.00	Submission Abfallvertrag auf 2 Jahre verteilt
7301.3510.00	33'430.49	0.00	-33'430.49	Einlage in Spezialfinanzierung
7301.4240.00	668'158.02	588'800.00	-79'358.02	Mehr Tonnagen bei sämtlichen Abfallfraktionen
7301.4630.00	9'288.00	0.00	-9'288.00	Altlasten Hafnerberg; Bundesbeitrag
7410.3132.00	644.90	5'000.00	4'355.10	Corona-Pandemie; weniger externe Dienstleistungen
7410.3142.00	9'836.25	15'000.00	5'163.75	Corona-Pandemie; weniger Unterhaltsarbeiten
7710.3101.00	21'928.35	15'000.00	-6'928.35	Mehr Todesfälle
7710.3130.00	44'685.30	30'000.00	-14'685.30	Mehr Todesfälle

Erfolgsrechnung

Erläuterungen zur Erfolgsrechnung

Konto	Rechnung 2020	Budget 2020	Differenz	Kommentar (ab Fr. 3'000.00)
7710.3690.00	105'029.55	97'200.00	-7'829.55	Regionale Friedhoforganisation; Abrechnung 2020 (Ersatz zweiter Katafalk)
7719.3010.00	33'173.05	41'900.00	8'726.95	Kein zusätzliches Personal
7719.3101.00	4'995.30	15'800.00	10'804.70	Pflanzen und Sichtschutz günstiger
7719.3111.00	26'250.30	2'000.00	-24'250.30	Ersatz 2. Katafalk; Nachtragskredit
7719.3120.00	3'309.55	6'600.00	3'290.45	Aushub Plattenweg; keine Spezialentsorgung
7719.3132.00	9'563.75	0.00	-9'563.75	ICT; Migration Software Tomba ins Rechenzentrum
7719.3143.00	11'766.00	8'100.00	-3'666.00	Plattenweg; Belagsarbeiten aufwendiger
7719.4240.00	6'000.00	10'000.00	4'000.00	Nur eine Verlängerung eines Familiengrabes
7719.4690.00	105'029.55	97'200.00	-7'829.55	Kostenanteil Standortgemeinde
7900.3131.00	71'405.95	105'000.00	33'594.05	Infolge Auslastung konnte Planung nicht vollständig ausgelöst werden

8

Volkswirtschaft

Kurz und bündig

Es resultiert eine positive Abweichung von insgesamt Fr. 85'402.90

Konto	Rechnung 2020	Budget 2020	Differenz	Kommentar (ab Fr. 3'000.00)
8140.3138.00	0.00	5'000.00	5'000.00	Corona-Pandemie; keine Kurse
8140.3611.00	4'993.50	8'000.00	3'006.50	Tiefere Vernetzungsbeiträge Kanton
8200.3636.00	0.00	10'000.00	10'000.00	Gemeinderat hat keine Beiträge bewilligt
8200.4250.00	5'226.00	0.00	-5'226.00	Holzverkauf nicht budgetiert
8207.4612.00	105'926.50	110'900.00	4'973.50	Regionales Forstrevier; tiefere Nettokosten
8300.3635.00	5'000.00	0.00	-5'000.00	Corona-Pandemie; Unterstützungsbeitrag
8300.4631.00	5'000.00	0.00	-5'000.00	Corona-Pandemie; Unterstützungsbeitrag Kanton
8600.4604.00	721'039.90	660'000.00	-61'039.90	Zürcher Kantonalbank; Gewinnausschüttung

9

Finanzen und Steuern

Kurz und bündig

Es resultiert eine positive Abweichung von insgesamt Fr. 936'945.21

Erfolgsrechnung

Erläuterungen zur Erfolgsrechnung

Konto	Rechnung 2020	Budget 2020	Differenz	Kommentar (ab Fr. 3'000.00)
9100.3181.00	12'131.50	52'700.00	40'568.50	Gemäss Steuerabrechnungen
9100.4000.00	6'781'186.60	6'334'100.00	-447'086.60	Gemäss Steuerabrechnungen
9100.4000.10	434'241.55	501'700.00	67'458.45	Gemäss Steuerabrechnungen
9100.4000.20	21'731.61	47'100.00	25'368.39	Gemäss Steuerabrechnungen
9100.4000.40	166'245.00	148'400.00	-17'845.00	Gemäss Steuerabrechnungen
9100.4000.50	-211'476.35	-96'400.00	115'076.35	Gemäss Steuerabrechnungen
9100.4000.60	-11'354.00	-7'500.00	3'854.00	Gemäss Steuerabrechnungen
9100.4001.00	795'096.70	720'100.00	-74'996.70	Gemäss Steuerabrechnungen
9100.4001.10	161'909.85	184'200.00	22'290.15	Gemäss Steuerabrechnungen
9100.4001.20	11'189.16	0.00	-11'189.16	Gemäss Steuerabrechnungen
9100.4001.40	57'478.10	39'500.00	-17'978.10	Gemäss Steuerabrechnungen
9100.4001.50	-77'748.10	-28'600.00	49'148.10	Gemäss Steuerabrechnungen
9100.4002.00	129'793.97	188'300.00	58'506.03	Gemäss Steuerabrechnungen
9100.4008.00	142'990.25	120'000.00	-22'990.25	Gemäss Steuerabrechnungen
9100.4010.00	240'527.35	264'400.00	23'872.65	Gemäss Steuerabrechnungen
9100.4010.10	41'831.80	4'900.00	-36'931.80	Gemäss Steuerabrechnungen
9100.4010.40	158'098.90	87'800.00	-70'298.90	Gemäss Steuerabrechnungen
9100.4010.50	-55'118.25	-6'000.00	49'118.25	Gemäss Steuerabrechnungen
9100.4011.00	38'313.20	29'400.00	-8'913.20	Gemäss Steuerabrechnungen
9100.4011.10	13'189.15	2'300.00	-10'889.15	Gemäss Steuerabrechnungen
9100.4011.50	-9'545.45	-800.00	8'745.45	Gemäss Steuerabrechnungen
9101.4022.00	2'606'575.40	2'100'000.00	-506'575.40	Grundstückgewinnsteuern; gemäss Abrechnung 2020
9101.4033.00	51'210.00	48'000.00	-3'210.00	Hundesteuern; mehr Hunde
9300.3632.10	3'544'649.00	3'390'000.00	-154'649.00	Ressourcenzuschuss; Abgrenzung 2020 Anteil Schulgemeinden
9300.4621.50	5'907'747.00	5'650'000.00	-257'747.00	Ressourcenzuschuss; Abgrenzung 2020
9610.3401.00	10'140.00	14'000.00	3'860.00	Darlehen; keine Aufnahme
9610.3499.10	23'202.70	37'700.00	14'497.30	Gemäss Steuerabrechnungen
9610.3940.00	135'593.70	128'300.00	-7'293.70	Höhere Zinsen Spezialfinanzierungen
9610.4401.00	24'751.35	20'100.00	-4'651.35	Kontokorrent mit Primarschule
9610.4401.10	19'152.59	37'700.00	18'547.41	Gemäss Steuerabrechnungen
9631.4430.00	11'686.00	27'400.00	15'714.00	Leerstand Wohnungen
9632.3431.00	1'745.55	5'000.00	3'254.45	Weniger Liegenschaftenunterhalt
9632.4430.00	22'440.00	25'800.00	3'360.00	Mietzinsanpassung zu hoch budgetiert
9633.3431.00	1'290.30	5'000.00	3'709.70	Weniger Liegenschaftenunterhalt

Erfolgsrechnung

Hauptaufgabenbereiche (Funktionale Gliederung)	Rechnung 2020		Budget 2020		Rechnung 2019	
	Aufwand	Ertrag	Aufwand	Ertrag	Aufwand	Ertrag
0 Allgemeine Verwaltung	4'108'867.99	1'434'078.61	4'032'800	1'177'400	3'779'540.27	1'174'966.32
1 Öffentliche Ordnung und Sicherheit	1'841'957.07	750'653.41	1'992'200	780'800	1'811'736.24	744'487.09
2 Bildung	115'353.85	71'906.05	129'700	113'000	126'912.95	105'580.90
3 Kultur, Sport und Freizeit	960'920.56	256'281.18	1'049'300	321'500	953'171.15	298'058.56
4 Gesundheit	2'846'317.95	741.30	2'157'900	3'000	2'506'723.90	3'367.60
5 Soziale Sicherheit	8'330'761.90	3'643'024.66	7'901'900	3'452'900	8'065'930.67	3'618'849.70
6 Verkehr und Nachrichtenübermittlung	2'436'941.52	88'201.40	2'550'500	158'700	2'315'756.15	133'193.25
7 Umweltschutz und Raumordnung	3'915'988.02	3'581'277.92	3'684'400	3'332'400	3'594'213.87	3'344'979.72
8 Volkswirtschaft	257'424.10	1'040'027.00	280'500	977'700	258'446.50	813'971.65
9 Finanzen und Steuern	4'029'439.32	18'053'684.53	3'937'600	17'024'900	3'105'799.64	17'784'617.03
Total Aufwand / Ertrag	28'843'972.28	28'919'876.06	27'716'800	27'342'300	26'518'231.34	28'022'071.82
Aufwandüberschuss				374'500		
Ertragsüberschuss	75'903.78				1'503'840.48	
Total	28'919'876.06	28'919'876.06	27'716'800	27'716'800	28'022'071.82	28'022'071.82

Erfolgsrechnung

Einzelkonten nach Funktionen		Rechnung 2020		Budget 2020		Rechnung 2019	
		Aufwand	Ertrag	Aufwand	Ertrag	Aufwand	Ertrag
Erfolgsrechnung		28'919'876.06	28'919'876.06	27'716'800	27'716'800	28'022'071.82	28'022'071.82
0	ALLGEMEINE VERWALTUNG	4'108'867.99	1'434'078.61	4'032'800	1'177'400	3'779'540.27	1'174'966.32
	Nettoergebnis		2'674'789.38		2'855'400		2'604'573.95
01	Legislative und Exekutive	444'187.39	34'009.10	509'900	23'500	523'121.80	38'249.50
	Nettoergebnis		410'178.29		486'400		484'872.30
0110	Legislative	90'657.99	25'074.25	110'600	15'000	163'182.15	29'485.60
	Nettoergebnis		65'583.74		95'600		133'696.55
3000.00	Entschädigungen, Tag- und Sitzungsgelder an Behörden und Kommissionen	24'912.30		31'000		43'046.70	
3050.00	AG-Beiträge AHV, IV, EO, ALV, Verwaltungskosten	770.90		1'400		1'691.25	
3053.00	AG-Beiträge an Unfall- und Personal-Haftpflichtversicherungen	77.75		200		208.85	
3054.00	AG-Beiträge an Familienausgleichskasse	144.85		300		325.80	
3055.00	AG-Beiträge an Krankentaggeldversicherungen	25.45		100		111.05	
3090.01	Aus- und Weiterbildung der Behördenmitglieder			1'000			
3102.00	Drucksachen, Publikationen	31'429.60		31'000		63'788.10	
3130.00	Dienstleistungen Dritter	17'351.69		27'600		33'438.30	
3132.00	Honorare externe Berater, Gutachter, Fachexperten usw.	15'848.40		17'000		18'330.45	
3170.00	Reisekosten und Spesen	97.05		1'000		2'241.65	
4260.00	Rückerstattungen und Kostenbeteiligungen Dritter		25'074.25				28'040.65
4612.00	Entschädigungen von Gemeinden und Zweckverbänden				15'000		
4990.00	Übrige interne Verrechnungen						1'444.95
0120	Exekutive	353'529.40	8'934.85	399'300	8'500	359'939.65	8'763.90
	Nettoergebnis		344'594.55		390'800		351'175.75
3000.00	Entschädigungen, Tag- und Sitzungsgelder an Behörden und Kommissionen	228'702.80		232'800		227'827.20	
3050.00	AG-Beiträge AHV, IV, EO, ALV, Verwaltungskosten	11'181.85		15'100		11'769.50	
3052.00	AG-Beiträge an Pensionskassen	26'338.85		27'200		28'721.50	
3053.00	AG-Beiträge an Unfall- und Personal-Haftpflichtversicherungen	3'220.25		2'600		3'031.25	
3054.00	AG-Beiträge an Familienausgleichskasse	2'182.35		2'800		2'323.60	
3055.00	AG-Beiträge an Krankentaggeldversicherungen	1'679.00		2'200		1'652.20	
3090.01	Aus- und Weiterbildung der Behördenmitglieder			1'500		480.00	
3103.00	Fachliteratur, Zeitschriften			1'000			
3118.00	Anschaffung immaterielle Anlagen	15'027.60		17'600			
3130.00	Dienstleistungen Dritter	6'945.05		23'200		30'839.00	

Erfolgsrechnung

Einzelkonten nach Funktionen		Rechnung 2020		Budget 2020		Rechnung 2019	
		Aufwand	Ertrag	Aufwand	Ertrag	Aufwand	Ertrag
3132.00	Honorare externe Berater, Gutachter, Fachexperten usw.	56'342.15		68'300		51'226.75	
3133.00	Informatik-Nutzungsaufwand	376.95		3'000			
3170.00	Reisekosten und Spesen	1'532.55		2'000		2'068.65	
4260.00	Rückerstattungen und Kostenbeteiligungen Dritter		337.85				58.50
4612.00	Entschädigungen von Gemeinden und Zweckverbänden		8'597.00		8'500		8'705.40
02	Allgemeine Dienste	3'664'680.60	1'400'069.51	3'522'900	1'153'900	3'256'418.47	1'136'716.82
	Nettoergebnis		2'264'611.09		2'369'000		2'119'701.65
0210	Finanz- und Steuerverwaltung	946'811.74	768'066.56	935'600	680'000	941'714.74	740'913.74
	Nettoergebnis		178'745.18		255'600		200'801.00
3000.00	Entschädigungen, Tag- und Sitzungsgelder an Behörden und Kommissionen			500			
3010.00	Löhne des Verwaltungs- und Betriebspersonals	706'512.55		686'000		700'572.20	
3010.09	Erstattung von Lohn des Verwaltungs- und Betriebspersonals	-4'386.00		-500		-1'817.60	
3050.00	AG-Beiträge AHV, IV, EO, ALV, Verwaltungskosten	44'622.40		44'700		43'331.30	
3052.00	AG-Beiträge an Pensionskassen	73'768.35		68'600		66'571.40	
3053.00	AG-Beiträge an Unfall- und Personal-Haftpflichtversicherungen	9'473.85		7'500		9'173.90	
3054.00	AG-Beiträge an Familienausgleichskasse	8'385.40		8'200		8'351.95	
3055.00	AG-Beiträge an Krankentaggeldversicherungen	5'161.30		6'400		5'064.65	
3090.00	Aus- und Weiterbildung des Personals	2'528.60		10'800		4'936.10	
3091.00	Personalwerbung	807.75					
3099.00	Übriger Personalaufwand	191.20		3'200		2'272.25	
3103.00	Fachliteratur, Zeitschriften	186.90		1'000		288.90	
3110.00	Anschaffung Büromöbel und -geräte			1'000			
3118.00	Anschaffung immaterielle Anlagen					1'507.80	
3130.00	Dienstleistungen Dritter	29'241.90		26'500		28'267.03	
3132.00	Honorare externe Berater, Gutachter, Fachexperten usw.			5'000			
3150.00	Unterhalt Büromöbel und -geräte			1'000			
3158.00	Unterhalt immaterielle Anlagen	22'613.70		24'400		22'437.80	
3161.00	Mieten, Benützungskosten Mobilien	7'861.70		12'400		7'628.86	
3170.00	Reisekosten und Spesen	420.00		700		860.30	
3181.00	Tatsächliche Forderungsverluste	3'394.95				3'335.50	
3611.00	Entschädigungen an Kantone und Konkordate	36'027.19		28'200		38'932.40	
4210.00	Gebühren für Amtshandlungen		2'280.00		2'600		3'120.00
4260.00	Rückerstattungen und Kostenbeteiligungen Dritter		19'947.56		9'000		17'076.94
4611.00	Entschädigungen von Kantonen und Konkordaten		263'349.00		230'000		232'542.00

Erfolgsrechnung

Einzelkonten nach Funktionen		Rechnung 2020		Budget 2020		Rechnung 2019	
		Aufwand	Ertrag	Aufwand	Ertrag	Aufwand	Ertrag
4612.00	Entschädigungen von Gemeinden und Zweckverbänden		435'590.00		391'500		441'274.80
4910.00	Interne Verrechnung von Dienstleistungen		46'900.00		46'900		46'900.00
0220	Allgemeine Dienste, übrige Nettoergebnis	2'232'179.11	513'693.45	2'133'700	354'300	1'872'845.63	297'692.45
			1'718'485.66		1'779'400		1'575'153.18
3000.00	Entschädigungen, Tag- und Sitzungsgelder an Behörden und Kommissionen	1'100.00		1'000		2'100.00	
3010.00	Löhne des Verwaltungs- und Betriebspersonals	1'006'511.45		1'011'800		905'925.60	
3010.09	Erstattung von Lohn des Verwaltungs- und Betriebspersonals			-500		-10'312.75	
3050.00	AG-Beiträge AHV, IV, EO, ALV, Verwaltungskosten	60'508.15		66'300		54'783.55	
3052.00	AG-Beiträge an Pensionskassen	117'050.25		125'900		101'944.40	
3053.00	AG-Beiträge an Unfall- und Personal-Haftpflichtversicherungen	13'339.45		11'100		12'015.50	
3054.00	AG-Beiträge an Familienausgleichskasse	11'388.00		12'100		10'564.05	
3055.00	AG-Beiträge an Krankentaggeldversicherungen	7'601.65		9'500		7'041.45	
3090.00	Aus- und Weiterbildung des Personals	8'458.20		18'800		15'608.45	
3091.00	Personalwerbung	1'458.05		1'000		1'238.60	
3099.00	Übriger Personalaufwand	3'306.25		7'700		6'208.00	
3100.00	Büromaterial	6'844.85		11'000		8'656.35	
3101.00	Betriebs-, Verbrauchsmaterial	312.90		1'000		1'230.65	
3102.00	Drucksachen, Publikationen	54'263.95		51'500		46'262.15	
3103.00	Fachliteratur, Zeitschriften	5'023.90		5'500		4'072.75	
3110.00	Anschaffung Büromöbel und -geräte	44'034.05		18'000		3'605.75	
3111.00	Anschaffung Apparate, Maschinen, Geräte, Fahrzeuge, Werkzeuge	259.00					
3113.00	Anschaffung Hardware	5'574.85		17'000		5'467.60	
3118.00	Anschaffung immaterielle Anlagen	30'201.70		30'200		11'260.00	
3119.00	Anschaffung übrige nicht aktivierbare Anlagen					2'052.45	
3130.00	Dienstleistungen Dritter	92'738.86		98'100		90'007.26	
3132.00	Honorare externe Berater, Gutachter, Fachexperten usw.	505'676.30		376'900		352'286.65	
3133.00	Informatik-Nutzungsaufwand	103'363.40		99'000		95'913.50	
3134.00	Sachversicherungsprämien	9'355.90		11'200		9'719.70	
3150.00	Unterhalt Büromöbel und -geräte	1'548.90		2'000		59.40	
3153.00	Informatik-Unterhalt (Hardware)	27'275.00		26'300		22'919.75	
3158.00	Unterhalt immaterielle Anlagen	72'601.55		74'800		72'854.35	
3161.00	Mieten, Benützungskosten Mobilien	14'282.55		19'800		12'740.42	
3170.00	Reisekosten und Spesen	1'014.70		2'600		834.05	
3181.00	Tatsächliche Forderungsverluste	.30					
3199.00	Übriger Betriebsaufwand	3'000.00				1'700.00	

Erfolgsrechnung

Einzelkonten nach Funktionen		Rechnung 2020		Budget 2020		Rechnung 2019	
		Aufwand	Ertrag	Aufwand	Ertrag	Aufwand	Ertrag
3300.60	Planmässige Abschreibungen Mobilien VV	765.00		800		766.00	
3320.00	Planmässige Abschreibungen Software	820.00		800		820.00	
3611.00	Entschädigungen an Kantone und Konkordate	22'500.00		22'500		22'500.00	
4210.00	Gebühren für Amtshandlungen		437'884.70		274'000		225'363.80
4250.00	Verkäufe		150.00				
4260.00	Rückerstattungen und Kostenbeteiligungen Dritter		3'458.75		1'100		128.65
4612.00	Entschädigungen von Gemeinden und Zweckverbänden		16'000.00		23'000		16'000.00
4900.00	Interne Verrechnung von Material- und Warenbezügen		17'000.00		17'000		17'000.00
4910.00	Interne Verrechnung von Dienstleistungen		37'400.00		37'400		37'400.00
4930.00	Interne Verrechnung von Betriebs- und Verwaltungskosten		1'800.00		1'800		1'800.00
0290	Verwaltungsliegenschaften, übrige	291'139.65	53'822.15	279'200	68'500	276'679.90	50'563.33
	Nettoergebnis		237'317.50		210'700		226'116.57
3010.00	Löhne des Verwaltungs- und Betriebspersonals	3'747.85		4'000		4'720.60	
3050.00	AG-Beiträge AHV, IV, EO, ALV, Verwaltungskosten	306.70		200		360.70	
3053.00	AG-Beiträge an Unfall- und Personal-Haftpflichtversicherungen	31.20		100		34.60	
3054.00	AG-Beiträge an Familienausgleichskasse	57.65		100		69.25	
3055.00	AG-Beiträge an Krankentaggeldversicherungen	40.40		100		49.10	
3099.00	Übriger Personalaufwand	23.90					
3101.00	Betriebs-, Verbrauchsmaterial	283.50		1'000		79.75	
3120.00	Ver- und Entsorgung Liegenschaften VV	2'014.30		2'000		1'783.65	
3134.00	Sachversicherungsprämien	1'267.15		1'500		1'230.50	
3144.00	Unterhalt Hochbauten, Gebäude	3'828.05		6'000		128.65	
3160.00	Miete und Pacht Liegenschaften	50'160.20		49'600		50'160.20	
3300.40	Planmässige Abschreibungen Hochbauten VV	1'541.00		1'600		1'542.00	
3612.00	Entschädigungen an Gemeinden und Zweckverbände	204'191.75		192'600		206'438.90	
3660.20	undZweckverbände	23'646.00		20'400		10'082.00	
4120.00	Konzessionen		3'630.80		5'000		140.00
4260.00	Rückerstattungen und Kostenbeteiligungen Dritter		11.35		1'000		
4472.00	Vergütung für Benützungen Liegenschaften VV		1'600.00		2'000		2'760.00
4479.00	Übrige Erträge Liegenschaften VV		12'100.00		11'300		4'883.33
4480.00	Mietzinse von gemieteten Liegenschaften		36'480.00		49'200		42'780.00
291	Gemeindehaus	93'787.10	10'381.15	75'000	7'200	95'420.25	7'200.00
	Nettoergebnis		83'405.95		67'800		88'220.25
3010.00	Löhne des Verwaltungs- und Betriebspersonals	24'735.80		20'900		21'226.30	

Erfolgsrechnung

Einzelkonten nach Funktionen	Rechnung 2020		Budget 2020		Rechnung 2019	
	Aufwand	Ertrag	Aufwand	Ertrag	Aufwand	Ertrag
3050.00 AG-Beiträge AHV, IV, EO, ALV, Verwaltungskosten	1'703.45		1'300		1'255.70	
3052.00 AG-Beiträge an Pensionskassen	874.10					
3053.00 AG-Beiträge an Unfall- und Personal-Haftpflichtversicherungen	369.65		300		257.60	
3054.00 AG-Beiträge an Familienausgleichskasse	319.60		300		241.15	
3055.00 AG-Beiträge an Krankentaggeldversicherungen	196.95		200		182.65	
3099.00 Übriger Personalaufwand	24.00				274.45	
3101.00 Betriebs-, Verbrauchsmaterial	10'387.30		3'000		1'956.20	
3111.00 Anschaffung Apparate, Maschinen, Geräte, Fahrzeuge, Werkzeuge	5'607.90		5'000		2'001.25	
3119.00 Anschaffung übrige nicht aktivierbare Anlagen	2'178.35					
3120.00 Ver- und Entsorgung Liegenschaften VV	12'829.05		21'800		14'572.90	
3130.00 Dienstleistungen Dritter	32.55		100			
3134.00 Sachversicherungsprämien	843.70		900		843.70	
3144.00 Unterhalt Hochbauten, Gebäude	27'667.85		20'200		50'591.65	
3151.00 Unterhalt Apparate, Maschinen, Geräte, Fahrzeuge, Werkzeuge	6'016.85		1'000		2'016.70	
4250.00 Verkäufe		3'150.00				
4260.00 Rückerstattungen und Kostenbeteiligungen Dritter		31.15				
4470.00 Pacht- und Mietzinse Liegenschaften VV		7'200.00		7'200		7'200.00
292 Werkhof Breitestrasse 2	61'310.20	54'106.20	55'100	43'900	56'764.20	40'347.30
Nettoergebnis		7'204.00		11'200		16'416.90
3010.00 Löhne des Verwaltungs- und Betriebspersonals	5'703.20		4'700		4'727.45	
3050.00 AG-Beiträge AHV, IV, EO, ALV, Verwaltungskosten	365.00		200		295.20	
3053.00 AG-Beiträge an Unfall- und Personal-Haftpflichtversicherungen	25.35		100		20.80	
3054.00 AG-Beiträge an Familienausgleichskasse	68.25		100		56.60	
3055.00 AG-Beiträge an Krankentaggeldversicherungen	51.70		100		42.90	
3099.00 Übriger Personalaufwand	23.90					
3101.00 Betriebs-, Verbrauchsmaterial	233.50		500			
3111.00 Anschaffung Apparate, Maschinen, Geräte, Fahrzeuge, Werkzeuge	6'463.50		5'000			
3119.00 Anschaffung übrige nicht aktivierbare Anlagen					149.00	
3120.00 Ver- und Entsorgung Liegenschaften VV	25'391.70		19'500		25'840.65	
3130.00 Dienstleistungen Dritter	1'436.50		1'000		1'436.50	
3134.00 Sachversicherungsprämien	928.90		900		928.90	
3144.00 Unterhalt Hochbauten, Gebäude	20'364.50		22'500		23'017.70	
3151.00 Unterhalt Apparate, Maschinen, Geräte, Fahrzeuge, Werkzeuge	254.20		500		248.50	
4260.00 Rückerstattungen und Kostenbeteiligungen Dritter		5'656.20		8'000		7'557.30
4470.00 Pacht- und Mietzinse Liegenschaften VV		48'450.00		35'900		32'790.00

Erfolgsrechnung

Einzelkonten nach Funktionen		Rechnung 2020		Budget 2020		Rechnung 2019	
		Aufwand	Ertrag	Aufwand	Ertrag	Aufwand	Ertrag
293	Dofmuseum/Opligerscheune	39'452.80		44'300		12'993.75	
	Nettoergebnis		39'452.80		44'300		12'993.75
3101.00	Betriebs-, Verbrauchsmaterial	223.25		2'500			
3111.00	Anschaffung Apparate, Maschinen, Geräte, Fahrzeuge, Werkzeuge			500		404.95	
3120.00	Ver- und Entsorgung Liegenschaften VV	5'219.85		3'800		4'476.20	
3130.00	Dienstleistungen Dritter	1'214.40		1'200		1'743.50	
3134.00	Sachversicherungsprämien	1'144.90		300		1'144.90	
3144.00	Unterhalt Hochbauten, Gebäude	31'650.40		36'000		4'047.05	
3151.00	Unterhalt Apparate, Maschinen, Geräte, Fahrzeuge, Werkzeuge					1'177.15	
1	ÖFFENTLICHE ORDNUNG UND SICHERHEIT	1'841'957.07	750'653.41	1'992'200	780'800	1'811'736.24	744'487.09
	Nettoergebnis		1'091'303.66		1'211'400		1'067'249.15
11	Öffentliche Sicherheit	190'460.80	33'922.60	179'500	22'100	163'927.00	12'639.00
	Nettoergebnis		156'538.20		157'400		151'288.00
1110	Polizei	190'460.80	33'922.60	179'500	22'100	163'927.00	12'639.00
	Nettoergebnis		156'538.20		157'400		151'288.00
3101.00	Betriebs-, Verbrauchsmaterial			500			
3102.00	Drucksachen, Publikationen	1'512.95		500		691.85	
3130.00	Dienstleistungen Dritter	68'095.85		61'000		45'039.75	
3170.00	Reisekosten und Spesen			500		1'249.40	
3611.00	Entschädigungen an Kantone und Konkordate	120'852.00		117'000		116'946.00	
4210.00	Gebühren für Amtshandlungen		3'932.60		5'600		3'919.00
4240.00	Benützungsgebühren und Dienstleistungen				500		
4270.00	Bussen		9'990.00		6'000		8'720.00
4612.00	Entschädigungen von Gemeinden und Zweckverbänden		20'000.00		10'000		
12	Rechtsprechung	28'824.70	5'208.35	32'700	8'500	29'529.00	9'105.50
	Nettoergebnis		23'616.35		24'200		20'423.50
1200	Rechtsprechung	28'824.70	5'208.35	32'700	8'500	29'529.00	9'105.50
	Nettoergebnis		23'616.35		24'200		20'423.50
3010.00	Löhne des Verwaltungs- und Betriebspersonals	25'995.65		27'000		25'846.60	
3050.00	AG-Beiträge AHV, IV, EO, ALV, Verwaltungskosten	474.50		1'700		1'119.65	

Erfolgsrechnung

Einzelkonten nach Funktionen	Rechnung 2020		Budget 2020		Rechnung 2019	
	Aufwand	Ertrag	Aufwand	Ertrag	Aufwand	Ertrag
3053.00	AG-Beiträge an Unfall- und Personal-Haftpflichtversicherungen	355.55	300		343.05	
3054.00	AG-Beiträge an Familienausgleichskasse	107.70	200		225.65	
3055.00	AG-Beiträge an Krankentaggeldversicherungen	236.00	200		234.35	
3090.00	Aus- und Weiterbildung des Personals		200			
3099.00	Übriger Personalaufwand		300		113.55	
3100.00	Büromaterial		200			
3102.00	Drucksachen, Publikationen		300			
3130.00	Dienstleistungen Dritter	285.30	200		250.00	
3132.00	Honorare externe Berater, Gutachter, Fachexperten usw.		100			
3158.00	Unterhalt immaterielle Anlagen	170.00	1'000		396.15	
3170.00	Reisekosten und Spesen	1'000.00	1'000		1'000.00	
3181.00	Tatsächliche Forderungsverluste	200.00				
4210.00	Gebühren für Amtshandlungen			8'000		8'605.50
4260.00	Rückerstattungen und Kostenbeteiligungen Dritter					38.35
4612.00	Entschädigungen von Gemeinden und Zweckverbänden			500		500.00
14	Allgemeines Rechtswesen	1'261'698.77	693'552.01	1'346'000	739'700	1'222'294.04
	Nettoergebnis		568'146.76		606'300	528'393.40
1400	Allgemeines Rechtswesen (allgemein)	726'864.92	158'718.16	769'100	162'800	690'623.75
	Nettoergebnis		568'146.76		606'300	528'393.40
3010.00	Löhne des Verwaltungs- und Betriebspersonals	230'037.50		227'800		220'098.80
3010.09	Erstattung von Lohn des Verwaltungs- und Betriebspersonals					-540.00
3050.00	AG-Beiträge AHV, IV, EO, ALV, Verwaltungskosten	14'792.25		15'000		14'106.70
3052.00	AG-Beiträge an Pensionskassen	19'189.65		19'000		18'004.50
3053.00	AG-Beiträge an Unfall- und Personal-Haftpflichtversicherungen	3'185.55		2'600		3'006.55
3054.00	AG-Beiträge an Familienausgleichskasse	2'775.45		2'800		2'710.70
3055.00	AG-Beiträge an Krankentaggeldversicherungen	2'097.60		2'200		2'048.70
3090.00	Aus- und Weiterbildung des Personals	1'954.65		4'000		420.00
3099.00	Übriger Personalaufwand	71.70		1'200		709.75
3102.00	Drucksachen, Publikationen	2'193.05		2'500		2'168.50
3110.00	Anschaffung Büromöbel und -geräte			2'100		
3130.00	Dienstleistungen Dritter	13'888.50		40'500		41'316.55
3133.00	Informatik-Nutzungsaufwand	6'812.40		6'900		6'812.40
3150.00	Unterhalt Büromöbel und -geräte			1'000		
3161.00	Mieten, Benützungskosten Mobilien	4'081.30		6'200		3'965.10

Erfolgsrechnung

Einzelkonten nach Funktionen	Rechnung 2020		Budget 2020		Rechnung 2019		
	Aufwand	Ertrag	Aufwand	Ertrag	Aufwand	Ertrag	
3170.00	Reisekosten und Spesen	100.45		700	100.50		
3181.00	Tatsächliche Forderungsverluste	1'937.78			3.00		
3190.00	Schadenersatzleistungen				145.00		
3199.00	Übriger Betriebsaufwand	1'987.95		1'700	1'711.75		
3320.90	Planmässige Abschreibungen übrige immaterielle Anlagen	611.00		600	612.00		
3601.00	Ertragsanteile an Kantone und Konkordate	54'514.10		47'800	45'348.60		
3612.00	Entschädigungen an Gemeinden und Zweckverbände	282'038.90		271'600	268'324.30		
3690.00	Übriger Transferaufwand	84'595.14		112'900	59'550.35		
4120.00	Konzessionen		3'801.71		6'500	4'439.60	
4210.00	Gebühren für Amtshandlungen		137'480.45		138'200	138'606.20	
4240.00	Benützungsgebühren und Dienstleistungen		4'716.85		5'200	6'855.05	
4260.00	Rückerstattungen und Kostenbeteiligungen Dritter		519.15		500	129.50	
4611.00	Entschädigungen von Kantonen und Konkordaten		1'000.00		1'200	1'000.00	
4910.00	Interne Verrechnung von Dienstleistungen		11'200.00		11'200	11'200.00	
1409	Regionales Gemeindeammann- und Betreibungsamt	534'833.85	534'833.85	576'900	576'900	531'670.29	531'670.29
3010.00	Löhne des Verwaltungs- und Betriebspersonals	342'919.30		343'200	341'648.25		
3050.00	AG-Beiträge AHV, IV, EO, ALV, Verwaltungskosten	21'202.45		22'500	21'281.05		
3052.00	AG-Beiträge an Pensionskassen	39'155.60		40'700	40'737.00		
3053.00	AG-Beiträge an Unfall- und Personal-Haftpflichtversicherungen	4'471.90		3'800	4'447.80		
3054.00	AG-Beiträge an Familienausgleichskasse	3'983.55		4'200	4'094.95		
3055.00	AG-Beiträge an Krankentaggeldversicherungen	2'549.00		3'300	2'633.75		
3090.00	Aus- und Weiterbildung des Personals			3'000	1'800.00		
3091.00	Personalwerbung	593.90		200			
3099.00	Übriger Personalaufwand	327.75		1'000	121.70		
3100.00	Büromaterial	2'624.15		2'700	2'906.70		
3101.00	Betriebs-, Verbrauchsmaterial	267.15		200	224.20		
3102.00	Drucksachen, Publikationen	1'173.95		2'500	494.30		
3103.00	Fachliteratur, Zeitschriften	1'035.85		2'000	1'042.95		
3110.00	Ansaffung Büromöbel und -geräte	691.20					
3111.00	Ansaffung Apparate, Maschinen, Geräte, Fahrzeuge, Werkzeuge			21'000			
3113.00	Ansaffung Hardware			2'200	1'385.90		
3120.00	Ver- und Entsorgung Liegenschaften VV	759.65		1'200	70.50		
3130.00	Dienstleistungen Dritter	55'406.70		57'800	51'042.99		
3132.00	Honorare externe Berater, Gutachter, Fachexperten usw.	4'526.10		4'500	5'640.75		
3144.00	Unterhalt Hochbauten, Gebäude	877.20		5'000	409.05		

Erfolgsrechnung

Einzelkonten nach Funktionen	Rechnung 2020		Budget 2020		Rechnung 2019		
	Aufwand	Ertrag	Aufwand	Ertrag	Aufwand	Ertrag	
3151.00	Unterhalt Apparate, Maschinen, Geräte, Fahrzeuge, Werkzeuge	400.00		1'000		500.00	
3158.00	Unterhalt immaterielle Anlagen	9'799.75		11'000		8'459.40	
3160.00	Miete und Pacht Liegenschaften	33'732.00		35'000		34'344.00	
3161.00	Mieten, Benützungskosten Mobilien	2'628.30		3'000		2'725.30	
3170.00	Reisekosten und Spesen	808.40		1'000		759.75	
3900.00	Interne Verrechnung von Material- und Warenbezügen	1'000.00		1'000		1'000.00	
3910.00	Interne Verrechnung von Dienstleistungen	2'100.00		2'100		2'100.00	
3930.00	Interne Verrechnung von Betriebs- und Verwaltungskosten	1'800.00		1'800		1'800.00	
4210.00	Gebühren für Amtshandlungen		379'711.01		380'000		426'578.34
4260.00	Rückerstattungen und Kostenbeteiligungen Dritter		7'164.60				
4612.00	Entschädigungen von Gemeinden und Zweckverbänden		63'363.10		83'900		45'541.60
4690.00	Übriger Transferertrag		84'595.14		112'900		59'550.35
4940.00	Interne Verrechnung von kalkulatorischen Zinsen und Finanzaufwand				100		
15	Feuerwehr	217'324.95	982.55	311'700	500	269'066.80	241.95
	Nettoergebnis		216'342.40		311'200		268'824.85
1500	Feuerwehr	217'324.95	982.55	311'700	500	269'066.80	241.95
	Nettoergebnis		216'342.40		311'200		268'824.85
3132.00	Honorare externe Berater, Gutachter, Fachexperten usw.	2'221.60		8'000		2'301.45	
3612.00	Entschädigungen an Gemeinden und Zweckverbände	210'205.35		299'500		265'676.35	
3660.20	Planmässige Abschreibungen Investitionsbeiträge an Gemeinden und Zweckverbände	4'898.00		4'200		1'089.00	
4210.00	Gebühren für Amtshandlungen		982.55		500		241.95
16	Verteidigung	143'647.85	16'987.90	122'300	10'000	126'919.40	28'600.00
	Nettoergebnis		126'659.95		112'300		98'319.40
1610	Militärische Verteidigung	25'454.15	15'787.90	24'000	10'000	24'058.55	10'000.00
	Nettoergebnis		9'666.25		14'000		14'058.55
3010.00	Löhne des Verwaltungs- und Betriebspersonals	2'606.05		5'500		4'939.55	
3050.00	AG-Beiträge AHV, IV, EO, ALV, Verwaltungskosten			200			
3053.00	AG-Beiträge an Unfall- und Personal-Haftpflichtversicherungen	11.75		100		21.65	
3054.00	AG-Beiträge an Familienausgleichskasse			100			
3055.00	AG-Beiträge an Krankentaggeldversicherungen	15.75		100		29.90	
3099.00	Übriger Personalaufwand	23.90					

Erfolgsrechnung

Einzelkonten nach Funktionen	Rechnung 2020		Budget 2020		Rechnung 2019	
	Aufwand	Ertrag	Aufwand	Ertrag	Aufwand	Ertrag
3101.00 Betriebs-, Verbrauchsmaterial	15.30		700		80.80	
3111.00 Anschaffung Apparate, Maschinen, Geräte, Fahrzeuge, Werkzeuge	269.25					
3120.00 Ver- und Entsorgung Liegenschaften VV	1'130.30		1'700		1'625.60	
3130.00 Dienstleistungen Dritter	844.40		600		483.50	
3134.00 Sachversicherungsprämien	969.30		1'000		969.30	
3144.00 Unterhalt Hochbauten, Gebäude	16'638.70		12'500		11'756.65	
3170.00 Reisekosten und Spesen			500			
3636.00 Beiträge an private Organisationen ohne Erwerbszweck	2'929.45		1'000		4'151.60	
4260.00 Rückerstattungen und Kostenbeteiligungen Dritter		5'787.90				
4612.00 Entschädigungen von Gemeinden und Zweckverbänden		10'000.00		10'000		10'000.00
1620 Zivilschutz	118'193.70	1'200.00	97'300		102'860.85	18'600.00
Nettoergebnis		116'993.70		97'300		84'260.85
3010.00 Löhne des Verwaltungs- und Betriebspersonals	3'827.20		4'800		3'760.90	
3050.00 AG-Beiträge AHV, IV, EO, ALV, Verwaltungskosten	244.95		400		234.85	
3052.00 AG-Beiträge an Pensionskassen	279.00		300		226.20	
3053.00 AG-Beiträge an Unfall- und Personal-Haftpflichtversicherungen	52.60		100		50.05	
3054.00 AG-Beiträge an Familienausgleichskasse	45.50		100		44.90	
3055.00 AG-Beiträge an Krankentaggeldversicherungen	34.45		100		34.40	
3120.00 Ver- und Entsorgung Liegenschaften VV	433.75		500		325.70	
3130.00 Dienstleistungen Dritter	747.60		800		747.60	
3132.00 Honorare externe Berater, Gutachter, Fachexperten usw.	3'315.50		7'000			
3134.00 Sachversicherungsprämien	1'660.90		2'000		1'660.90	
3144.00 Unterhalt Hochbauten, Gebäude					1'950.70	
3151.00 Unterhalt Apparate, Maschinen, Geräte, Fahrzeuge, Werkzeuge					88.85	
3160.00 Miete und Pacht Liegenschaften	1'916.25		2'000		1'916.25	
3170.00 Reisekosten und Spesen			1'000			
3300.40 Planmässige Abschreibungen Hochbauten VV	371.00		400		371.00	
3612.00 Entschädigungen an Gemeinden und Zweckverbände	104'437.00		77'700		73'820.55	
3660.20 Planmässige Abschreibungen Investitionsbeiträge an Gemeinden und Zweckverbände	28.00		100		28.00	
3701.00 Durchlaufende Beiträge an Kantone und Konkordate	800.00				17'600.00	
4611.00 Entschädigungen von Kantonen und Konkordaten		400.00				1'000.00
4707.00 Durchlaufende Beiträge von privaten Haushalten		800.00				17'600.00
1621 Ziviler Gemeindeführungsstab			1'000			

Erfolgsrechnung

Einzelkonten nach Funktionen		Rechnung 2020		Budget 2020		Rechnung 2019	
		Aufwand	Ertrag	Aufwand	Ertrag	Aufwand	Ertrag
	Nettoergebnis				1'000		
3130.00	Dienstleistungen Dritter			1'000			
2	BILDUNG	115'353.85	71'906.05	129'700	113'000	126'912.95	105'580.90
	Nettoergebnis		43'447.80		16'700		21'332.05
23	Berufliche Grundbildung	2'860.00	400.00	3'000		3'300.00	
	Nettoergebnis		2'460.00		3'000		3'300.00
2300	Berufliche Gundbildung	2'860.00	400.00	3'000		3'300.00	
	Nettoergebnis		2'460.00		3'000		3'300.00
3631.00	Beiträge an Kantone und Konkordate	2'860.00		3'000		3'300.00	
4631.00	Beiträge von Kantonen und Konkordaten		400.00				
29	Übriges Bildungswesen	112'493.85	71'506.05	126'700	113'000	123'612.95	105'580.90
	Nettoergebnis		40'987.80		13'700		18'032.05
2990	Bildung, übriges	112'493.85	71'506.05	126'700	113'000	123'612.95	105'580.90
	Nettoergebnis		40'987.80		13'700		18'032.05
3000.00	Entschädigungen, Tag- und Sitzungsgelder an Behörden und Kommissionen	400.00		200			
3020.00	Löhne der Lehrpersonen	74'817.50		84'800		83'247.50	
3050.00	AG-Beiträge AHV, IV, EO, ALV, Verwaltungskosten	1'739.90		1'500		2'264.55	
3053.00	AG-Beiträge an Unfall- und Personal-Haftpflichtversicherungen	267.85		800		287.55	
3054.00	AG-Beiträge an Familienausgleichskasse	326.70		900		435.05	
3055.00	AG-Beiträge an Krankentaggeldversicherungen	1.80		800			
3099.00	Übriger Personalaufwand	382.40					
3102.00	Drucksachen, Publikationen	6'519.00		6'000		6'311.75	
3105.00	Lebensmittel	1'100.00		4'200		4'200.00	
3130.00	Dienstleistungen Dritter	1'136.70		1'200		1'064.55	
3138.00	Kurse, Prüfungen und Beratungen			500			
3660.20	Planmässige Abschreibungen Investitionsbeiträge an Gemeinden und Zweckverbände	4'302.00		4'300		4'302.00	
3900.00	Interne Verrechnung von Material- und Warenbezügen	2'000.00		2'000		2'000.00	
3910.00	Interne Verrechnung von Dienstleistungen	19'500.00		19'500		19'500.00	
4210.00	Gebühren für Amtshandlungen						20.00
4231.00	Kursgelder		62'319.60		110'000		102'164.80

Erfolgsrechnung

Einzelkonten nach Funktionen		Rechnung 2020		Budget 2020		Rechnung 2019	
		Aufwand	Ertrag	Aufwand	Ertrag	Aufwand	Ertrag
4260.00	Rückerstattungen und Kostenbeteiligungen Dritter		95.10				
4612.00	Entschädigungen von Gemeinden und Zweckverbänden		9'091.35		3'000		3'396.10
3	KULTUR, SPORT UND FREIZEIT	960'920.56	256'281.18	1'049'300	321'500	953'171.15	298'058.56
	Nettoergebnis		704'639.38		727'800		655'112.59
31	Kulturerbe	17'700.00		17'700		17'700.00	
	Nettoergebnis		17'700.00		17'700		17'700.00
3120	Denkmalpflege und Heimatschutz	17'700.00		17'700		17'700.00	
	Nettoergebnis		17'700.00		17'700		17'700.00
3160.00	Miete und Pacht Liegenschaften	7'200.00		7'200		7'200.00	
3636.00	Beiträge an private Organisationen ohne Erwerbszweck	10'500.00		10'500		10'500.00	
32	Kultur, übrige	306'773.55	101'490.72	361'300	111'000	344'998.20	107'882.45
	Nettoergebnis		205'282.83		250'300		237'115.75
3210	Bibliotheken	243'710.00	82'517.20	254'700	85'200	256'636.55	86'483.95
	Nettoergebnis		161'192.80		169'500		170'152.60
3000.00	Entschädigungen, Tag- und Sitzungsgelder an Behörden und Kommissionen	850.00		1'000		900.00	
3010.00	Löhne des Verwaltungs- und Betriebspersonals	139'482.20		143'000		145'875.60	
3050.00	AG-Beiträge AHV, IV, EO, ALV, Verwaltungskosten	9'089.05		9'400		8'918.90	
3052.00	AG-Beiträge an Pensionskassen	15'966.80		16'800		16'081.60	
3053.00	AG-Beiträge an Unfall- und Personal-Haftpflichtversicherungen	1'957.10		1'600		1'901.25	
3054.00	AG-Beiträge an Familienausgleichskasse	1'705.00		1'700		1'713.85	
3055.00	AG-Beiträge an Krankentaggeldversicherungen	1'289.00		1'400		1'295.20	
3090.00	Aus- und Weiterbildung des Personals	920.00		1'500		1'758.00	
3091.00	Personalwerbung			200		892.60	
3099.00	Übriger Personalaufwand	541.65		1'500		1'582.05	
3100.00	Büromaterial	4'569.00		5'000		4'059.00	
3101.00	Betriebs-, Verbrauchsmaterial	844.35		1'000		839.55	
3102.00	Drucksachen, Publikationen	4'110.60		4'100			
3103.00	Fachliteratur, Zeitschriften	32'717.40		33'000		33'226.75	
3111.00	Ansaffung Apparate, Maschinen, Geräte, Fahrzeuge, Werkzeuge					329.95	
3113.00	Ansaffung Hardware			1'000		533.10	
3119.00	Ansaffung übrige nicht aktivierbare Anlagen	1'660.75		2'000		4'298.50	

Erfolgsrechnung

Einzelkonten nach Funktionen	Rechnung 2020		Budget 2020		Rechnung 2019	
	Aufwand	Ertrag	Aufwand	Ertrag	Aufwand	Ertrag
3130.00 Dienstleistungen Dritter	5'692.15		7'500		10'770.50	
3132.00 Honorare externe Berater, Gutachter, Fachexperten usw.	969.35		1'000		786.25	
3133.00 Informatik-Nutzungsaufwand	5'570.15		5'600		5'557.25	
3158.00 Unterhalt immaterielle Anlagen	775.45		1'400		316.65	
3160.00 Miete und Pacht Liegenschaften	15'000.00		15'000		15'000.00	
4240.00 Benützungsgebühren und Dienstleistungen		12'627.30		13'000		13'391.40
4250.00 Verkäufe						170.00
4260.00 Rückerstattungen und Kostenbeteiligungen Dritter		207.25				
4612.00 Entschädigungen von Gemeinden und Zweckverbänden		69'682.65		72'200		72'922.55
3290 Kultur, übriges	63'063.55	18'973.52	106'600	25'800	88'361.65	21'398.50
Nettoergebnis		44'090.03		80'800		66'963.15
3000.00 Entschädigungen, Tag- und Sitzungsgelder an Behörden und Kommissionen	6'050.00		4'500		5'550.00	
3050.00 AG-Beiträge AHV, IV, EO, ALV, Verwaltungskosten	47.95		200		34.35	
3053.00 AG-Beiträge an Unfall- und Personal-Haftpflichtversicherungen	32.60		100		27.75	
3054.00 AG-Beiträge an Familienausgleichskasse	9.00		100		6.60	
3055.00 AG-Beiträge an Krankentaggeldversicherungen	9.10		100		7.00	
3102.00 Drucksachen, Publikationen	13'018.55		11'800		157.25	
3130.00 Dienstleistungen Dritter	31'869.25		59'000		53'939.60	
3170.00 Reisekosten und Spesen	727.10		3'000		2'589.10	
3636.00 Beiträge an private Organisationen ohne Erwerbszweck	11'300.00		27'800		26'050.00	
4240.00 Benützungsgebühren und Dienstleistungen		9'655.12		19'000		14'520.00
4260.00 Rückerstattungen und Kostenbeteiligungen Dritter		6.40				
4390.00 Übriger Ertrag				1'300		
4611.00 Entschädigungen von Kantonen und Konkordaten		9'312.00		5'500		6'296.00
4632.00 Beiträge von Gemeinden und Zweckverbänden						582.50
34 Sport und Freizeit	636'447.01	154'790.46	670'300	210'500	590'472.95	190'176.11
Nettoergebnis		481'656.55		459'800		400'296.84
3410 Sport	65'163.65	-49.55	83'400	500	73'214.70	328.95
Nettoergebnis		65'213.20		82'900		72'885.75
3010.00 Löhne des Verwaltungs- und Betriebspersonals	18'994.00		27'300		20'918.65	
3050.00 AG-Beiträge AHV, IV, EO, ALV, Verwaltungskosten	1'174.90		1'800		1'272.00	
3053.00 AG-Beiträge an Unfall- und Personal-Haftpflichtversicherungen	222.95		300		211.20	
3054.00 AG-Beiträge an Familienausgleichskasse	220.55		400		244.50	

Erfolgsrechnung

Einzelkonten nach Funktionen		Rechnung 2020		Budget 2020		Rechnung 2019	
		Aufwand	Ertrag	Aufwand	Ertrag	Aufwand	Ertrag
3055.00	AG-Beiträge an Krankentaggeldversicherungen	148.00		300		164.50	
3099.00	Übriger Personalaufwand	47.80					
3101.00	Betriebs-, Verbrauchsmaterial	10'715.70		10'600		13'178.45	
3120.00	Ver- und Entsorgung Liegenschaften VV	15'993.65		12'600		17'858.05	
3140.00	Unterhalt an Grundstücken	6'261.20		8'000		6'894.80	
3144.00	Unterhalt Hochbauten, Gebäude	9'143.90		19'800		8'428.55	
3300.30	Planmässige Abschreibungen übrige Tiefbauten VV	244.00		300		243.00	
3300.40	Planmässige Abschreibungen Hochbauten VV	1'704.00		1'700		1'704.00	
3300.60	Planmässige Abschreibungen Mobilien VV	293.00		300		2'097.00	
4260.00	Rückerstattungen und Kostenbeteiligungen Dritter		-49.55		500		328.95
3411	Schwimmbad	516'244.26	153'394.01	525'400	207'500	490'078.25	188'184.16
	Nettoergebnis		362'850.25		317'900		301'894.09
3010.00	Löhne des Verwaltungs- und Betriebspersonals	266'293.85		256'500		199'904.55	
3010.09	Erstattung von Lohn des Verwaltungs- und Betriebspersonals	-1'561.20				-2'519.30	
3050.00	AG-Beiträge AHV, IV, EO, ALV, Verwaltungskosten	16'105.35		15'800		11'967.25	
3052.00	AG-Beiträge an Pensionskassen	23'666.65		20'700		21'566.60	
3053.00	AG-Beiträge an Unfall- und Personal-Haftpflichtversicherungen	10'417.80		9'000		7'117.70	
3054.00	AG-Beiträge an Familienausgleichskasse	3'021.65		2'900		2'299.20	
3055.00	AG-Beiträge an Krankentaggeldversicherungen	1'677.45		2'300		1'308.15	
3090.00	Aus- und Weiterbildung des Personals			1'500			
3091.00	Personalwerbung	613.90		500		1'077.00	
3099.00	Übriger Personalaufwand	119.50		500		266.90	
3101.00	Betriebs-, Verbrauchsmaterial	33'815.05		38'000		43'506.80	
3102.00	Drucksachen, Publikationen	13'047.00		19'000		9'976.90	
3111.00	Anschaffung Apparate, Maschinen, Geräte, Fahrzeuge, Werkzeuge	3'523.25		7'000		33'442.60	
3112.00	Anschaffung Kleider, Wäsche, Vorhänge	1'749.90		1'500		1'340.35	
3113.00	Anschaffung Hardware	2'236.30		2'000		7'238.80	
3119.00	Anschaffung übrige nicht aktivierbare Anlagen	2'877.70				13'838.15	
3120.00	Ver- und Entsorgung Liegenschaften VV	61'460.05		73'400		58'414.30	
3130.00	Dienstleistungen Dritter	5'136.25		2'900		8'906.10	
3134.00	Sachversicherungsprämien	1'753.90		1'100		1'845.65	
3144.00	Unterhalt Hochbauten, Gebäude	47'113.25		33'000		40'582.15	
3151.00	Unterhalt Apparate, Maschinen, Geräte, Fahrzeuge, Werkzeuge	18'351.95		25'000		23'995.10	
3158.00	Unterhalt immaterielle Anlagen	376.95		2'500			
3170.00	Reisekosten und Spesen	340.50		300		105.70	

Erfolgsrechnung

Einzelkonten nach Funktionen		Rechnung 2020		Budget 2020		Rechnung 2019	
		Aufwand	Ertrag	Aufwand	Ertrag	Aufwand	Ertrag
3181.00	Tatsächliche Forderungsverluste	369.30				504.60	
3199.00	Übriger Betriebsaufwand	344.96					
3300.30	Planmässige Abschreibungen übrige Tiefbauten VV	3'393.00				3'393.00	
3300.40	Planmässige Abschreibungen Hochbauten VV			10'000			
4240.00	Benützungsgebühren und Dienstleistungen		131'529.06		178'000		164'363.15
4260.00	Rückerstattungen und Kostenbeteiligungen Dritter		4'247.05		7'500		4'560.25
4470.00	Pacht- und Mietzinse Liegenschaften VV		6'252.40		12'000		8'181.91
4472.00	Vergütung für Benützung Liegenschaften VV		11'365.50		10'000		11'078.85
3420	Freizeit	55'039.10	1'446.00	61'500	2'500	27'180.00	1'663.00
	Nettoergebnis		53'593.10		59'000		25'517.00
3119.00	Anschaffung übrige nicht aktivierbare Anlagen	26'024.80		26'000		10'010.65	
3130.00	Dienstleistungen Dritter			100			
3140.00	Unterhalt an Grundstücken	27'301.10		35'000		16'752.35	
3161.00	Mieten, Benützungskosten Mobilien	1'296.20					
3300.30	Planmässige Abschreibungen übrige Tiefbauten VV	103.00		100		103.00	
3300.40	Planmässige Abschreibungen Hochbauten VV	114.00		100		114.00	
3636.00	Beiträge an private Organisationen ohne Erwerbszweck	200.00		200		200.00	
4240.00	Benützungsgebühren und Dienstleistungen				1'000		
4470.00	Pacht- und Mietzinse Liegenschaften VV		1'446.00		1'500		1'663.00
4	GESUNDHEIT	2'846'317.95	741.30	2'157'900	3'000	2'506'723.90	3'367.60
	Nettoergebnis		2'845'576.65		2'154'900		2'503'356.30
41	Spitäler, Kranken- und Pflegeheime	1'849'154.65		1'460'200		1'561'194.25	
	Nettoergebnis		1'849'154.65		1'460'200		1'561'194.25
4110	Spitäler	199.00		200		198.00	
	Nettoergebnis		199.00		200		198.00
3660.40	Planmässige Abschreibungen Investitionsbeiträge an öffentliche Unternehmungen	199.00		200		198.00	
4125	Pflegefinanzierung Alters- und Pflegeheime	1'848'955.65		1'460'000		1'560'996.25	
	Nettoergebnis		1'848'955.65		1'460'000		1'560'996.25
3632.40	Beiträge an öffentliche Unternehmungen für Leistungen der Langzeitpflege	1'466'746.40		1'110'000		1'205'770.35	
3635.40	Beiträge an private Unternehmungen für Leistungen der Langzeitpflege	382'209.25		350'000		355'225.90	

Erfolgsrechnung

Einzelkonten nach Funktionen		Rechnung 2020		Budget 2020		Rechnung 2019	
		Aufwand	Ertrag	Aufwand	Ertrag	Aufwand	Ertrag
42	Ambulante Krankenpflege	980'807.45		676'400		920'387.05	
	Nettoergebnis		980'807.45		676'400		920'387.05
4210	Ambulante Krankenpflege	11'625.00		14'400		13'875.00	
	Nettoergebnis		11'625.00		14'400		13'875.00
3130.00	Dienstleistungen Dritter	8'625.00		6'400		5'175.00	
3614.00	Entschädigungen an öffentliche Unternehmungen			5'000		5'700.00	
3636.00	Beiträge an private Organisationen ohne Erwerbszweck	3'000.00		3'000		3'000.00	
4215	Pflegefinanzierung ambulante Krankenpflege (Spitex)	969'182.45		662'000		906'512.05	
	Nettoergebnis		969'182.45		662'000		906'512.05
3635.50	Beiträge an private Unternehmungen für Pflegeleistungen der ambulanten Krankenpflege (Spitex)	916'119.35		620'000		860'846.00	
3636.54	Beiträge an private Organisationen ohne Erwerbszweck für nichtpflegerische Spitex-Leistungen	53'063.10		42'000		45'666.05	
43	Gesundheitsprävention	2'170.75	741.30	2'700	3'000	7'601.60	3'367.60
	Nettoergebnis		1'429.45	300			4'234.00
4340	Lebensmittelkontrolle	2'170.75	741.30	2'700	3'000	7'601.60	3'367.60
	Nettoergebnis		1'429.45	300			4'234.00
3102.00	Drucksachen, Publikationen	37.75					
3130.00	Dienstleistungen Dritter					639.30	
3132.00	Honorare externe Berater, Gutachter, Fachexperten usw.	778.00		2'700		6'815.00	
3181.00	Tatsächliche Forderungsverluste	330.00				147.30	
3612.00	Entschädigungen an Gemeinden und Zweckverbände	1'025.00					
4210.00	Gebühren für Amtshandlungen		741.30		3'000		3'367.60
49	Gesundheitswesen, übriges	14'185.10		18'600		17'541.00	
	Nettoergebnis		14'185.10		18'600		17'541.00
4900	Gesundheitswesen, übrige	14'185.10		18'600		17'541.00	
	Nettoergebnis		14'185.10		18'600		17'541.00
3631.00	Beiträge an Kantone und Konkordate	10'359.10				13'585.00	
3635.00	Beiträge an private Unternehmungen			15'600			

Erfolgsrechnung

Einzelkonten nach Funktionen		Rechnung 2020		Budget 2020		Rechnung 2019	
		Aufwand	Ertrag	Aufwand	Ertrag	Aufwand	Ertrag
3636.00	Beiträge an private Organisationen ohne Erwerbszweck	3'826.00		3'000		3'956.00	
5	SOZIALE SICHERHEIT	8'330'761.90	3'643'024.66	7'901'900	3'452'900	8'065'930.67	3'618'849.70
	Nettoergebnis		4'687'737.24		4'449'000		4'447'080.97
51	Krankheit und Unfall	435'127.60	432'329.20	470'000	470'000	431'916.65	431'916.65
	Nettoergebnis		2'798.40				
5120	Prämienverbilligungen	435'127.60	432'329.20	470'000	470'000	431'916.65	431'916.65
	Nettoergebnis		2'798.40				
3635.10	Beiträge an Krankenkassen für Sozialhilfeempfänger	435'127.60		470'000		430'286.65	
3637.11	Beiträge an EL-Empfänger					1'630.00	
4630.00	Beiträge vom Bund		197'481.60		211'800		195'387.85
4631.00	Beiträge von Kantonen und Konkordaten		182'290.75		173'200		159'862.80
4637.10	Durch Sozialhilfeempfänger rückerstattete Prämien; IPV, RDP und weitere nachträgliche Erträge		52'556.85		85'000		76'666.00
52	Invalidität	1'182'235.75	526'308.00	1'076'900	479'600	1'068'122.40	479'136.00
	Nettoergebnis		655'927.75		597'300		588'986.40
5220	Ergänzungsleistungen IV	1'182'185.75	526'308.00	1'076'700	479'600	1'068'072.40	479'136.00
	Nettoergebnis		655'877.75		597'100		588'936.40
3132.00	Honorare externe Berater, Gutachter, Fachexperten usw.	3'726.75		700		585.90	
3637.20	Ergänzungsleistungen zur IV	1'108'700.00		1'000'000		1'004'940.00	
3637.22	EL-Krankheits- und Behinderungskosten (zur IV)	69'759.00		76'000		62'546.50	
4631.00	Beiträge von Kantonen und Konkordaten		512'404.00		468'600		462'276.00
4637.20	Rückerstattungen Ergänzungsleistungen zur IV		13'904.00		11'000		16'860.00
5230	Invalidenheime	50.00		200		50.00	
	Nettoergebnis		50.00		200		50.00
3660.50	Planmässige Abschreibungen Investitionsbeiträge an private Unternehmungen	50.00		200		50.00	
53	Alter + Hinterlassene	2'101'607.80	894'001.00	1'923'200	825'300	1'949'737.75	827'733.20
	Nettoergebnis		1'207'606.80		1'097'900		1'122'004.55

Erfolgsrechnung

Einzelkonten nach Funktionen		Rechnung 2020		Budget 2020		Rechnung 2019	
		Aufwand	Ertrag	Aufwand	Ertrag	Aufwand	Ertrag
5310	Alters- + Hinterlassenenversicherung AHV	14'472.85	8'672.00	30'000	8'100	16'090.65	8'489.00
	Nettoergebnis		5'800.85		21'900		7'601.65
3633.00	Beiträge an öffentliche Sozialversicherungen	14'472.85		30'000		16'090.65	
4611.00	Entschädigungen von Kantonen und Konkordaten		8'672.00		8'100		8'489.00
5320	Ergänzungsleistungen AHV	1'960'169.75	885'329.00	1'770'000	817'200	1'788'385.85	819'244.20
	Nettoergebnis		1'074'840.75		952'800		969'141.65
3132.00	Honorare externe Berater, Gutachter, Fachexperten usw.	4'916.00		2'000		1'841.40	
3181.10	Abschreibung von Rückerstattungsforderungen	12'228.10				16'298.10	
3181.11	Erläss von Rückerstattungsforderungen		138.00				
3199.00	Übriger Betriebsaufwand	1'300.00					
3637.21	Ergänzungsleistungen zur AHV	1'850'759.00		1'660'000		1'673'489.00	
3637.23	EL-Krankheits- und Behinderungskosten (zur AHV)	90'828.65		108'000		96'757.35	
4631.00	Beiträge von Kantonen und Konkordaten		839'633.00		747'200		760'021.00
4637.21	Rückerstattungen Ergänzungsleistungen zur AHV		45'696.00		70'000		58'028.00
4637.23	Rückerstattungen EL-Krankheits- und Behinderungskosten (zur AHV)						1'195.20
5330	Leistungen an Pensionierte	4'124.25		4'200		9'898.20	
	Nettoergebnis		4'124.25		4'200		9'898.20
3064.00	Überbrückungsrenten	4'124.25		4'200		9'898.20	
5350	Leistungen an das Alter	122'840.95		119'000		135'363.05	
	Nettoergebnis		122'840.95		119'000		135'363.05
3000.00	Entschädigungen, Tag- und Sitzungsgelder an Behörden und Kommissionen	1'000.00		1'000		900.00	
3050.00	AG-Beiträge AHV, IV, EO, ALV, Verwaltungskosten	6.15					
3053.00	AG-Beiträge an Unfall- und Personal-Haftpflichtversicherungen	2.85				.30	
3054.00	AG-Beiträge an Familienausgleichskasse	1.40					
3055.00	AG-Beiträge an Krankentaggeldversicherungen	1.80					
3102.00	Drucksachen, Publikationen	398.05					
3130.00	Dienstleistungen Dritter	7'474.65		10'000		13'296.20	
3635.00	Beiträge an private Unternehmungen	100'981.70		95'000		121'166.55	
3636.00	Beiträge an private Organisationen ohne Erwerbszweck	12'974.35		13'000			
54	Familie und Jugend	729'370.30	65'493.20	801'300	36'800	791'881.40	106'349.20
	Nettoergebnis		663'877.10		764'500		685'532.20

Erfolgsrechnung

Einzelkonten nach Funktionen		Rechnung 2020		Budget 2020		Rechnung 2019	
		Aufwand	Ertrag	Aufwand	Ertrag	Aufwand	Ertrag
5430	Alimentenbevorschussung und -inkasso	100'986.20	30'440.65	96'000	28'000	144'121.65	86'411.10
	Nettoergebnis		70'545.55		68'000		57'710.55
3637.00	Beiträge an private Haushalte	100'986.20		96'000		144'121.65	
4637.00	Beiträge von privaten Haushalten		30'440.65		28'000		86'411.10
5440	Jugendschutz	262'262.40	5.70	261'600	800	257'202.55	
	Nettoergebnis		262'256.70		260'800		257'202.55
3010.00	Löhne des Verwaltungs- und Betriebspersonals	2'615.00		3'000		3'805.00	
3050.00	AG-Beiträge AHV, IV, EO, ALV, Verwaltungskosten			200			
3053.00	AG-Beiträge an Unfall- und Personal-Haftpflichtversicherungen	10.75		100		17.20	
3054.00	AG-Beiträge an Familienausgleichskasse			100			
3055.00	AG-Beiträge an Krankentaggeldversicherungen			100			
3099.00	Übriger Personalaufwand	395.60					
3101.00	Betriebs-, Verbrauchsmaterial	416.85		2'000			
3102.00	Drucksachen, Publikationen	638.45		600		392.05	
3130.00	Dienstleistungen Dritter	1'368.65		3'000			
3170.00	Reisekosten und Spesen			300			
3192.00	Abgeltung von Rechten	430.80		300		59.90	
3612.00	Entschädigungen an Gemeinden und Zweckverbände	242'373.90		238'000		240'476.40	
3636.00	Beiträge an private Organisationen ohne Erwerbszweck	14'012.40		13'900		12'452.00	
4260.00	Rückerstattungen und Kostenbeteiligungen Dritter		5.70		800		
5441	Kinder- und Jugendheime	55'201.05		108'000		54'209.20	
	Nettoergebnis		55'201.05		108'000		54'209.20
3635.00	Beiträge an private Unternehmungen	55'201.05		108'000		54'209.20	
5450	Leistungen an Familien	141'915.35	33'311.85	84'300	8'000	110'537.40	19'938.10
	Nettoergebnis		108'603.50		76'300		90'599.30
3010.00	Löhne des Verwaltungs- und Betriebspersonals	52'917.00		30'000		43'032.30	
3050.00	AG-Beiträge AHV, IV, EO, ALV, Verwaltungskosten	1'023.40		2'000		249.85	
3053.00	AG-Beiträge an Unfall- und Personal-Haftpflichtversicherungen	232.80		400		188.95	
3054.00	AG-Beiträge an Familienausgleichskasse	192.00		500		48.00	
3055.00	AG-Beiträge an Krankentaggeldversicherungen			400		114.55	
3170.00	Reisekosten und Spesen	5'268.00		2'000		4'292.35	
3612.00	Entschädigungen an Gemeinden und Zweckverbände	82'282.15		49'000		62'611.40	
4260.00	Rückerstattungen und Kostenbeteiligungen Dritter		29'389.45		8'000		19'938.10
4612.00	Entschädigungen von Gemeinden und Zweckverbänden		3'922.40				

Erfolgsrechnung

Einzelkonten nach Funktionen		Rechnung 2020		Budget 2020		Rechnung 2019	
		Aufwand	Ertrag	Aufwand	Ertrag	Aufwand	Ertrag
5451	Kinderkrippen und Kinderhorte	169'005.30	1'735.00	251'400		225'810.60	
	Nettoergebnis		167'270.30		251'400		225'810.60
3130.00	Dienstleistungen Dritter	975.00		1'400		3'625.00	
3181.00	Tatsächliche Forderungsverluste	.20					
3635.00	Beiträge an private Unternehmungen	1'735.00					
3637.00	Beiträge an private Haushalte	166'295.10		250'000		222'185.60	
4260.00	Rückerstattungen und Kostenbeteiligungen Dritter		1'735.00				
57	Sozialhilfe und Asylwesen	3'878'470.45	1'724'893.26	3'626'500	1'641'200	3'820'397.47	1'773'714.65
	Nettoergebnis		2'153'577.19		1'985'300		2'046'682.82
5710	Beihilfen / Zuschüsse	179'022.00	94'531.00	140'000	131'600	142'355.00	96'793.00
	Nettoergebnis		84'491.00		8'400		45'562.00
3637.24	Beihilfen	138'272.00		105'000		108'555.00	
3637.26	Gemeindezuschüsse	40'750.00		35'000		33'800.00	
4631.00	Beiträge von Kantonen und Konkordaten		43'679.00		14'600		28'216.00
4637.24	Rückerstattungen Beihilfen		39'002.00		72'000		44'427.00
4637.26	Rückerstattungen Gemeindezuschüsse		11'850.00		45'000		24'150.00
5720	Gesetzliche wirtschaftliche Hilfe	2'605'031.89	1'361'972.17	2'361'000	1'214'800	2'629'048.85	1'327'965.85
	Nettoergebnis		1'243'059.72		1'146'200		1'301'083.00
3637.30	Gesetzliche wirtschaftliche Hilfe an schweizerische Staatsangehörige ohne Kostenersatz	1'642'561.09		1'465'000		1'604'321.70	
3637.34	Gesetzliche wirtschaftliche Hilfe an ausländische Staatsangehörige ohne Kostenersatz	599'481.75		434'000		520'947.65	
3637.35	Gesetzliche wirtschaftliche Hilfe an ausländische Staatsangehörige mit vollem Kostenersatz	362'989.05		462'000		503'779.50	
4631.00	Beiträge von Kantonen und Konkordaten		107'909.00		47'800		45'656.00
4637.30	Rückerstattungen Dritter für schweizerische Staatsangehörige ohne Kostenersatz		677'854.50		560'000		626'046.70
4637.34	Rückerstattungen Dritter für ausländische Staatsangehörige ohne Kostenersatz		213'219.62		145'000		152'476.95
4637.35	Rückerstattungen Dritter für ausländische Staatsangehörige mit vollem Kostenersatz		362'989.05		462'000		503'786.20

Erfolgsrechnung

Einzelkonten nach Funktionen		Rechnung 2020		Budget 2020		Rechnung 2019	
		Aufwand	Ertrag	Aufwand	Ertrag	Aufwand	Ertrag
5730	Asylwesen	360'126.60	236'475.79	288'000	260'400	259'051.70	316'561.45
	Nettoergebnis		123'650.81		27'600	57'509.75	
3104.00	Lehrmittel			300		27.60	
3111.00	Anschaffung Apparate, Maschinen, Geräte, Fahrzeuge, Werkzeuge	2'477.30		3'000			
3119.00	Anschaffung übrige nicht aktivierbare Anlagen	5'397.00					
3120.00	Ver- und Entsorgung Liegenschaften VV	11'156.25		15'000		10'182.10	
3130.00	Dienstleistungen Dritter	1'426.85		1'500		478.85	
3134.00	Sachversicherungsprämien	154.90		200		154.90	
3144.00	Unterhalt Hochbauten, Gebäude	1'505.00		5'000		1'542.90	
3151.00	Unterhalt Apparate, Maschinen, Geräte, Fahrzeuge, Werkzeuge	420.10					
3160.00	Miete und Pacht Liegenschaften	115'435.00		80'000		30'000.00	
3614.00	Entschädigungen an öffentliche Unternehmungen	79'661.00		120'000			
3635.00	Beiträge an private Unternehmungen					64'826.45	
3637.00	Beiträge an private Haushalte	142'493.20		63'000		151'838.90	
4260.00	Rückerstattungen und Kostenbeteiligungen Dritter		2'597.90				
4470.00	Pacht- und Mietzinse Liegenschaften VV		12'680.00		20'400		92'031.60
4480.00	Mietzinse von gemieteten Liegenschaften		8'400.00				30'000.00
4631.00	Beiträge von Kantonen und Konkordaten		166'797.89		240'000		186'012.95
4635.00	Beiträge von privaten Unternehmungen		46'000.00				
4637.00	Beiträge von privaten Haushalten						8'516.90
5790	Fürsorge, übriges	734'289.96	31'914.30	837'500	34'400	789'941.92	32'394.35
	Nettoergebnis		702'375.66		803'100		757'547.57
3000.00	Entschädigungen, Tag- und Sitzungsgelder an Behörden und Kommissionen	11'616.70		20'000		17'950.00	
3010.00	Löhne des Verwaltungs- und Betriebspersonals	395'203.35		457'800		446'547.70	
3010.09	Erstattung von Lohn des Verwaltungs- und Betriebspersonals					-13'138.70	
3050.00	AG-Beiträge AHV, IV, EO, ALV, Verwaltungskosten	26'345.60		30'200		27'994.95	
3052.00	AG-Beiträge an Pensionskassen	42'637.55		43'600		43'856.10	
3053.00	AG-Beiträge an Unfall- und Personal-Haftpflichtversicherungen	5'575.25		5'100		5'712.25	
3054.00	AG-Beiträge an Familienausgleichskasse	4'943.30		5'600		5'380.85	
3055.00	AG-Beiträge an Krankentaggeldversicherungen	3'353.45		4'400		3'571.45	
3090.00	Aus- und Weiterbildung des Personals	5'500.00		9'000		2'344.65	
3099.00	Übriger Personalaufwand	143.40		2'400		1'313.75	
3110.00	Anschaffung Büromöbel und -geräte			1'000		563.00	
3130.00	Dienstleistungen Dritter	10'837.10		23'000		15'325.80	
3132.00	Honorare externe Berater, Gutachter, Fachexperten usw.	1'519.20					

Erfolgsrechnung

Einzelkonten nach Funktionen		Rechnung 2020		Budget 2020		Rechnung 2019	
		Aufwand	Ertrag	Aufwand	Ertrag	Aufwand	Ertrag
3150.00	Unterhalt Büromöbel und -geräte			1'000		62.45	
3160.00	Miete und Pacht Liegenschaften	19'659.20		26'000		24'954.80	
3161.00	Mieten, Benützungskosten Mobilien	3'948.15		6'000		3'804.05	
3170.00	Reisekosten und Spesen	1'358.40		3'000		1'663.70	
3611.00	Entschädigungen an Kantone und Konkordate	1'099.45		500		990.55	
3612.00	Entschädigungen an Gemeinden und Zweckverbände	168'765.01		170'100		150'269.22	
3636.00	Beiträge an private Organisationen ohne Erwerbszweck	30'996.85		26'300		48'197.35	
3637.00	Beiträge an private Haushalte	330.00		2'500		2'120.00	
3660.20	Planmässige Abschreibungen Investitionsbeiträge an Gemeinden und Zweckverbände	458.00				458.00	
4210.00	Gebühren für Amtshandlungen		2'327.00		100		1'856.00
4260.00	Rückerstattungen und Kostenbeteiligungen Dritter		617.55				
4470.00	Pacht- und Mietzinse Liegenschaften VV				8'700		5'040.00
4611.00	Entschädigungen von Kantonen und Konkordaten		17'909.75		16'000		15'898.35
4612.00	Entschädigungen von Gemeinden und Zweckverbänden		1'460.00				
4910.00	Interne Verrechnung von Dienstleistungen		9'600.00		9'600		9'600.00
59	Soziale Wohlfart, übriges	3'950.00		4'000		3'875.00	
	Nettoergebnis		3'950.00		4'000		3'875.00
5920	Hilfsaktionen im Inland	3'950.00		4'000		3'875.00	
	Nettoergebnis		3'950.00		4'000		3'875.00
3636.00	Beiträge an private Organisationen ohne Erwerbszweck	3'950.00		4'000		3'875.00	
6	VERKEHR UND NACHRICHTENÜBERMITTLUNG	2'436'941.52	88'201.40	2'550'500	158'700	2'315'756.15	133'193.25
	Nettoergebnis		2'348'740.12		2'391'800		2'182'562.90
61	Strassenverkehr	1'542'785.72	41'757.40	1'725'200	74'700	1'435'537.55	54'702.25
	Nettoergebnis		1'501'028.32		1'650'500		1'380'835.30
6150	Gemeindestrassen	1'542'785.72	41'757.40	1'725'200	74'700	1'435'537.55	54'702.25
	Nettoergebnis		1'501'028.32		1'650'500		1'380'835.30
3010.00	Löhne des Verwaltungs- und Betriebspersonals	594'754.20		597'000		597'104.90	
3010.09	Erstattung von Lohn des Verwaltungs- und Betriebspersonals	-41'216.00				-136.80	
3050.00	AG-Beiträge AHV, IV, EO, ALV, Verwaltungskosten	35'233.65		39'200		37'592.90	
3052.00	AG-Beiträge an Pensionskassen	61'989.05		62'300		60'541.45	

Erfolgsrechnung

Einzelkonten nach Funktionen	Rechnung 2020		Budget 2020		Rechnung 2019	
	Aufwand	Ertrag	Aufwand	Ertrag	Aufwand	Ertrag
3053.00	AG-Beiträge an Unfall- und Personal-Haftpflichtversicherungen	21'923.10	23'700		22'445.10	
3054.00	AG-Beiträge an Familienausgleichskasse	6'610.10	7'200		7'223.45	
3055.00	AG-Beiträge an Krankentaggeldversicherungen	3'334.55	5'600		3'643.20	
3090.00	Aus- und Weiterbildung des Personals	8'536.50	11'400		12'380.00	
3091.00	Personalwerbung	935.30	200			
3099.00	Übriger Personalaufwand	2'936.15	4'100		5'493.95	
3101.00	Betriebs-, Verbrauchsmaterial	67'899.90	99'400		78'623.20	
3111.00	Anschaffung Apparate, Maschinen, Geräte, Fahrzeuge, Werkzeuge	20'339.25	43'000		49'676.45	
3112.00	Anschaffung Kleider, Wäsche, Vorhänge	6'710.80	7'000		6'466.95	
3119.00	Anschaffung übrige nicht aktivierbare Anlagen	6'822.05	6'300		4'735.20	
3120.00	Ver- und Entsorgung Liegenschaften VV	76'486.30	73'800		71'941.65	
3130.00	Dienstleistungen Dritter	25'423.30	26'600		25'318.20	
3132.00	Honorare externe Berater, Gutachter, Fachexperten usw.	20'853.65	32'200		2'814.20	
3133.00	Informatik-Nutzungsaufwand	1'281.35	1'300		1'281.35	
3134.00	Sachversicherungsprämien	9'257.70	10'000		9'205.30	
3137.00	Steuern und Abgaben	12'481.00	13'000		12'951.60	
3141.00	Unterhalt Strassen/Verkehrswege	352'263.10	420'000		233'935.65	
3144.00	Unterhalt Hochbauten, Gebäude	25'094.50	30'000			
3151.00	Unterhalt Apparate, Maschinen, Geräte, Fahrzeuge, Werkzeuge	93'874.05	60'000		91'120.60	
3160.00	Miete und Pacht Liegenschaften	12'584.00	7'300		10'501.00	
3161.00	Mieten, Benützungskosten Mobilien	1'680.60	2'600		1'851.30	
3170.00	Reisekosten und Spesen	2'025.00	1'000		2'227.50	
3190.00	Schadenersatzleistungen				107.70	
3300.10	Planmässige Abschreibungen Strassen/Verkehrswege VV	89'693.00	116'000		56'896.00	
3300.40	Planmässige Abschreibungen Hochbauten VV	194.00	200		194.00	
3300.60	Planmässige Abschreibungen Mobilien VV	4'735.92	4'800		10'192.70	
3611.00	Entschädigungen an Kantone und Konkordate	18'049.65	20'000		19'208.85	
4240.00	Benützungsgebühren und Dienstleistungen			16'000		9'666.50
4260.00	Rückerstattungen und Kostenbeteiligungen Dritter			5'700		13'398.60
4611.00	Entschädigungen von Kantonen und Konkordaten			28'800		27'087.15
4900.00	Interne Verrechnung von Material- und Warenbezügen			1'200		
4910.00	Interne Verrechnung von Dienstleistungen			23'000		4'550.00
62	Öffentlicher Verkehr	894'155.80	46'444.00	825'300	84'000	880'218.60
	Nettoergebnis		847'711.80		741'300	801'727.60

Erfolgsrechnung

Einzelkonten nach Funktionen		Rechnung 2020		Budget 2020		Rechnung 2019	
		Aufwand	Ertrag	Aufwand	Ertrag	Aufwand	Ertrag
6210	Bahninfrastruktur	185'713.00		195'900		185'677.00	
	Nettoergebnis		185'713.00		195'900		185'677.00
3631.00	Beiträge an Kantone und Konkordate	182'513.00		191'900		182'477.00	
3660.20	Planmässige Abschreibungen Investitionsbeiträge an Gemeinden und Zweckverbände			4'000			
3660.40	Planmässige Abschreibungen Investitionsbeiträge an öffentliche Unternehmungen	3'200.00				3'200.00	
6220	Regionalverkehr	624'145.55		545'400		610'541.60	
	Nettoergebnis		624'145.55		545'400		610'541.60
3102.00	Drucksachen, Publikationen	413.55				715.95	
3130.00	Dienstleistungen Dritter	896.00		5'100		1'338.00	
3132.00	Honorare externe Berater, Gutachter, Fachexperten usw.			2'000			
3141.00	Unterhalt Strassen/Verkehrswege			23'000		30'156.65	
3612.00	Entschädigungen an Gemeinden und Zweckverbände					20'800.00	
3634.00	Beiträge an öffentliche Unternehmungen	622'836.00		515'300		557'531.00	
6290	Öffentlicher Verkehr, übriges	84'297.25		84'000		84'000.00	
	Nettoergebnis		46'444.00		84'000		78'491.00
3102.00	Drucksachen, Publikationen	297.25					
3199.00	Übriger Betriebsaufwand	84'000.00		84'000		84'000.00	
4250.00	Verkäufe		46'444.00		84'000		78'491.00
7	UMWELTSCHUTZ UND RAUMORDNUNG	3'915'988.02		3'684'400		3'594'213.87	
	Nettoergebnis		3'581'277.92		3'332'400		3'344'979.72
			334'710.10		352'000		249'234.15
71	Wasserversorgung	1'460'624.05		1'335'300		1'351'671.60	
	Nettoergebnis		1'440'124.05		1'314'800		1'331'171.60
			20'500.00		20'500		20'500.00
7100	Wasserversorgung	20'500.00		20'500		20'500.00	
	Nettoergebnis		20'500.00		20'500		20'500.00
3120.00	Ver- und Entsorgung Liegenschaften VV	20'500.00		20'500		20'500.00	
7101	Wasserwerk [Gemeindebetrieb]	1'440'124.05		1'314'800		1'331'171.60	
	Nettoergebnis		1'440'124.05		1'314'800		1'331'171.60
3010.00	Löhne des Verwaltungs- und Betriebspersonals	202'274.05		185'700		188'038.35	
3010.09	Erstattung von Lohn des Verwaltungs- und Betriebspersonals					-180.00	

Erfolgsrechnung

Einzelkonten nach Funktionen	Rechnung 2020		Budget 2020		Rechnung 2019	
	Aufwand	Ertrag	Aufwand	Ertrag	Aufwand	Ertrag
3050.00 AG-Beiträge AHV, IV, EO, ALV, Verwaltungskosten	12'787.15		12'200		11'788.20	
3052.00 AG-Beiträge an Pensionskassen	16'077.70		15'800		15'661.50	
3053.00 AG-Beiträge an Unfall- und Personal-Haftpflichtversicherungen	7'904.85		7'400		6'912.05	
3054.00 AG-Beiträge an Familienausgleichskasse	2'398.80		2'300		2'264.65	
3055.00 AG-Beiträge an Krankentaggeldversicherungen	1'209.20		1'800		1'141.50	
3090.00 Aus- und Weiterbildung des Personals	3'030.00		5'700		2'821.95	
3091.00 Personalwerbung	478.40		200			
3099.00 Übriger Personalaufwand	488.85		500		280.85	
3100.00 Büromaterial	267.70					
3101.00 Betriebs-, Verbrauchsmaterial	37'869.85		45'000		30'617.85	
3102.00 Drucksachen, Publikationen	199.20				204.00	
3103.00 Fachliteratur, Zeitschriften	290.00		200		470.00	
3111.00 Anschaffung Apparate, Maschinen, Geräte, Fahrzeuge, Werkzeuge	39'802.45		45'000		30'249.10	
3112.00 Anschaffung Kleider, Wäsche, Vorhänge	1'423.30		1'700		1'879.20	
3113.00 Anschaffung Hardware	10'140.05		18'000		2'661.00	
3118.00 Anschaffung immaterielle Anlagen	8'468.95		5'000		4'720.00	
3120.00 Ver- und Entsorgung Liegenschaften VV	28'202.20		25'000		21'920.00	
3130.00 Dienstleistungen Dritter	14'202.70		24'100		6'828.40	
3132.00 Honorare externe Berater, Gutachter, Fachexperten usw.	48'723.35		40'900		14'938.90	
3133.00 Informatik-Nutzungsaufwand	7'245.80		2'400		2'181.75	
3134.00 Sachversicherungsprämien	11'685.20		14'300		11'632.90	
3137.00 Steuern und Abgaben	1'751.80		1'000		1'759.00	
3143.00 Unterhalt übrige Tiefbauten	227'064.75		210'000		167'375.95	
3151.00 Unterhalt Apparate, Maschinen, Geräte, Fahrzeuge, Werkzeuge	6'394.55		8'000		6'307.70	
3158.00 Unterhalt immaterielle Anlagen	1'062.00		1'100			
3160.00 Miete und Pacht Liegenschaften	7'384.00		7'500		7'284.00	
3161.00 Mieten, Benützungskosten Mobilien	11'000.00		11'900		11'000.00	
3170.00 Reisekosten und Spesen	1'562.00		1'000		1'900.30	
3181.00 Tatsächliche Forderungsverluste					3.30	
3190.00 Schadenersatzleistungen	7'480.70					
3192.00 Abgeltung von Rechten					2'091.80	
3199.00 Übriger Betriebsaufwand	1'124.05				1'178.65	
3300.30 Planmässige Abschreibungen übrige Tiefbauten VV	158'694.00		155'000		125'067.00	
3300.60 Planmässige Abschreibungen Mobilien VV	4'509.00		4'500		15'593.00	
3510.00 Einlagen in Spezialfinanzierungen im EK	117'786.75		59'600		287'913.77	
3612.00 Entschädigungen an Gemeinden und Zweckverbände	268'650.45		229'800		186'143.35	

Erfolgsrechnung

Einzelkonten nach Funktionen		Rechnung 2020		Budget 2020		Rechnung 2019	
		Aufwand	Ertrag	Aufwand	Ertrag	Aufwand	Ertrag
3660.20	Planmässige Abschreibungen Investitionsbeiträge an Gemeinden und Zweckverbände	27'400.00		27'400		28'370.98	
3900.00	Interne Verrechnung von Material- und Warenbezügen	4'000.00		4'000		4'000.00	
3910.00	Interne Verrechnung von Dienstleistungen	28'600.00		28'600		28'600.00	
3940.00	Interne Verrechnung von kalkulatorischen Zinsen und Finanzaufwand	110'490.25		112'200		99'550.65	
4240.00	Benützungsgebühren und Dienstleistungen		1'364'531.70		1'245'000		1'249'197.85
4260.00	Rückerstattungen und Kostenbeteiligungen Dritter		1'235.15				1'820.30
4612.00	Entschädigungen von Gemeinden und Zweckverbänden				12'000		
4614.00	Entschädigungen von öffentlichen Unternehmungen		12'000.00				24'000.00
4631.00	Beiträge von Kantonen und Konkordaten		25'024.00		25'000		25'024.00
4900.00	Interne Verrechnung von Material- und Warenbezügen						204.80
4910.00	Interne Verrechnung von Dienstleistungen						170.00
4940.00	Interne Verrechnung von kalkulatorischen Zinsen und Finanzaufwand		37'333.20		32'800		30'754.65
72	Abwasserbeseitigung	1'281'743.10	1'281'743.10	1'252'100	1'252'100	1'210'067.75	1'210'067.75
7201	Abwasserbeseitigung [Gemeindebetrieb]	1'281'743.10	1'281'743.10	1'252'100	1'252'100	1'210'067.75	1'210'067.75
3102.00	Drucksachen, Publikationen	199.20				204.00	
3130.00	Dienstleistungen Dritter	65'948.75		157'000		89'151.20	
3132.00	Honorare externe Berater, Gutachter, Fachexperten usw.	2'610.70		5'000		1'900.00	
3133.00	Informatik-Nutzungsaufwand	2'231.00		2'400		2'231.00	
3137.00	Steuern und Abgaben	910.00		1'000		910.00	
3143.00	Unterhalt übrige Tiefbauten	63'961.95		180'000		81'764.45	
3199.00	Übriger Betriebsaufwand	.35				.70	
3300.30	Planmässige Abschreibungen übrige Tiefbauten VV	20'803.00		16'400		14'714.00	
3510.00	Einlagen in Spezialfinanzierungen im EK	295'460.70		18'200		203'854.59	
3614.00	Entschädigungen an öffentliche Unternehmungen	778'906.80		823'400		772'944.91	
3900.00	Interne Verrechnung von Material- und Warenbezügen	4'000.00		4'000		4'000.00	
3910.00	Interne Verrechnung von Dienstleistungen	28'600.00		28'600		28'600.00	
3940.00	Interne Verrechnung von kalkulatorischen Zinsen und Finanzaufwand	18'110.65		16'100		9'792.90	
4240.00	Benützungsgebühren und Dienstleistungen		1'238'765.55		1'212'000		1'171'860.40
4940.00	Interne Verrechnung von kalkulatorischen Zinsen und Finanzaufwand		42'977.55		40'100		38'207.35
73	Abfallwirtschaft	711'799.22	707'035.82	626'000	618'800	665'850.07	659'106.97
	Nettoergebnis		4'763.40		7'200		6'743.10

Erfolgsrechnung

Einzelkonten nach Funktionen		Rechnung 2020		Budget 2020		Rechnung 2019	
		Aufwand	Ertrag	Aufwand	Ertrag	Aufwand	Ertrag
7300	Abfallwirtschaft	4'763.40		7'200		6'743.10	
	Nettoergebnis		4'763.40		7'200		6'743.10
3612.00	Entschädigungen an Gemeinden und Zweckverbände	4'763.40		7'200		6'743.10	
7301	Abfallwirtschaft [Gemeindebetrieb]	707'035.82	707'035.82	618'800	618'800	659'106.97	659'106.97
3010.00	Löhne des Verwaltungs- und Betriebspersonals	18'529.60		15'000		15'464.90	
3050.00	AG-Beiträge AHV, IV, EO, ALV, Verwaltungskosten	1'139.25		1'000		403.15	
3053.00	AG-Beiträge an Unfall- und Personal-Haftpflichtversicherungen	664.15		300		371.75	
3054.00	AG-Beiträge an Familienausgleichskasse	213.60		400		77.55	
3055.00	AG-Beiträge an Krankentaggeldversicherungen	140.95		300		113.00	
3099.00	Übriger Personalaufwand	110.95					
3102.00	Drucksachen, Publikationen	4'533.55		2'700		4'249.85	
3110.00	Anschaffung Büromöbel und -geräte					580.35	
3119.00	Anschaffung übrige nicht aktivierbare Anlagen	352.15		2'000		3'241.00	
3130.00	Dienstleistungen Dritter	616'541.95		557'900		603'223.95	
3132.00	Honorare externe Berater, Gutachter, Fachexperten usw.	3'600.00		10'700			
3137.00	Steuern und Abgaben	365.00		400		365.00	
3151.00	Unterhalt Apparate, Maschinen, Geräte, Fahrzeuge, Werkzeuge	204.50					
3170.00	Reisekosten und Spesen			500			
3199.00	Übriger Betriebsaufwand	667.08				1'369.40	
3510.00	Einlagen in Spezialfinanzierungen im EK	33'430.49				3'299.77	
3611.00	Entschädigungen an Kantone und Konkordate	6'042.60		5'900		5'847.30	
3900.00	Interne Verrechnung von Material- und Warenbezügen	4'000.00		5'200		4'000.00	
3910.00	Interne Verrechnung von Dienstleistungen	16'500.00		16'500		16'500.00	
4240.00	Benützungsgebühren und Dienstleistungen		668'158.02		588'800		629'612.82
4260.00	Rückerstattungen und Kostenbeteiligungen Dritter		18.45				
4510.00	Entnahmen aus Spezialfinanzierungen des EK				700		
4630.00	Beiträge vom Bund		9'288.00				
4940.00	Interne Verrechnung von kalkulatorischen Zinsen und Finanzaufwand		29'571.35		29'300		29'494.15
74	Verbauungen	10'632.15		20'200		2'662.90	
	Nettoergebnis		10'632.15		20'200		2'662.90
7410	Gewässerverbauungen	10'632.15		20'200		2'662.90	
	Nettoergebnis		10'632.15		20'200		2'662.90
3132.00	Honorare externe Berater, Gutachter, Fachexperten usw.	644.90		5'000			

Erfolgsrechnung

Einzelkonten nach Funktionen		Rechnung 2020		Budget 2020		Rechnung 2019	
		Aufwand	Ertrag	Aufwand	Ertrag	Aufwand	Ertrag
3142.00	Unterhalt Wasserbau	9'836.25		15'000		2'511.90	
3300.20	Planmässige Abschreibungen Wasserbau VV	151.00		200		151.00	
75	Arten- und Landschaftsschutz	18'871.50		20'800		37'429.00	
	Nettoergebnis		18'871.50		20'800		37'429.00
7500	Arten- und Landschaftsschutz	18'871.50		20'800		37'429.00	
	Nettoergebnis		18'871.50		20'800		37'429.00
3130.00	Dienstleistungen Dritter			100		50.00	
3611.00	Entschädigungen an Kantone und Konkordate	16'444.30		18'000		34'645.05	
3636.00	Beiträge an private Organisationen ohne Erwerbszweck	2'427.20		2'700		2'733.95	
76	Bekämpfung von Umweltverschmutzung		2'650.00		2'800		3'229.65
	Nettoergebnis	2'650.00		2'800		3'229.65	
7610	Luftreinhaltung und Klimaschutz		2'650.00		2'800		3'229.65
	Nettoergebnis	2'650.00		2'800		3'229.65	
4210.00	Gebühren für Amtshandlungen		2'650.00		2'800		3'229.65
77	Übriger Umweltschutz	326'739.70	149'724.95	290'800	143'900	305'557.90	138'358.55
	Nettoergebnis		177'014.75		146'900		167'199.35
7710	Friedhof und Bestattung	179'212.25	2'197.50	147'900	1'000	171'496.90	4'297.55
	Nettoergebnis		177'014.75		146'900		167'199.35
3101.00	Betriebs-, Verbrauchsmaterial	21'928.35		15'000		23'271.05	
3102.00	Drucksachen, Publikationen	6'715.05		5'000		6'438.00	
3130.00	Dienstleistungen Dritter	44'685.30		30'000		47'087.65	
3300.40	Planmässige Abschreibungen Hochbauten VV	854.00		700		854.00	
3690.00	Übriger Transferaufwand	105'029.55		97'200		93'846.20	
4260.00	Rückerstattungen und Kostenbeteiligungen Dritter		2'197.50		1'000		4'297.55
7719	Regionale Friedhoforganisation	147'527.45	147'527.45	142'900	142'900	134'061.00	134'061.00
3000.00	Entschädigungen, Tag- und Sitzungsgelder an Behörden und Kommissionen	450.00		1'500		600.00	
3010.00	Löhne des Verwaltungs- und Betriebspersonals	33'173.05		41'900		32'434.55	
3050.00	AG-Beiträge AHV, IV, EO, ALV, Verwaltungskosten	2'105.80		2'800		2'060.20	
3052.00	AG-Beiträge an Pensionskassen	3'974.75		5'000		3'968.70	

Erfolgsrechnung

Einzelkonten nach Funktionen		Rechnung 2020		Budget 2020		Rechnung 2019	
		Aufwand	Ertrag	Aufwand	Ertrag	Aufwand	Ertrag
3053.00	AG-Beiträge an Unfall- und Personal-Haftpflichtversicherungen	1'308.65		1'700		1'227.60	
3054.00	AG-Beiträge an Familienausgleichskasse	395.55		600		396.20	
3055.00	AG-Beiträge an Krankentaggeldversicherungen	199.55		400		200.05	
3101.00	Betriebs-, Verbrauchsmaterial	4'995.30		15'800		4'174.75	
3102.00	Drucksachen, Publikationen	315.35		500		166.95	
3111.00	Anschaffung Apparate, Maschinen, Geräte, Fahrzeuge, Werkzeuge	26'250.30		2'000		23'769.40	
3118.00	Anschaffung immaterielle Anlagen	807.75					
3120.00	Ver- und Entsorgung Liegenschaften VV	3'309.55		6'600		5'600.10	
3130.00	Dienstleistungen Dritter	14'525.05		17'300		15'202.00	
3132.00	Honorare externe Berater, Gutachter, Fachexperten usw.	9'563.75					
3134.00	Sachversicherungsprämien	158.85		200		158.90	
3143.00	Unterhalt übrige Tiefbauten	11'766.00		8'100		16'969.55	
3144.00	Unterhalt Hochbauten, Gebäude	3'990.60		5'000		11'332.25	
3151.00	Unterhalt Apparate, Maschinen, Geräte, Fahrzeuge, Werkzeuge	970.70		1'000		603.10	
3158.00	Unterhalt immaterielle Anlagen	753.90		800		656.95	
3170.00	Reisekosten und Spesen	108.00		1'000		470.00	
3900.00	Interne Verrechnung von Material- und Warenbezügen					204.80	
3910.00	Interne Verrechnung von Dienstleistungen	28'405.00		30'700		12'420.00	
3990.00	Übrige interne Verrechnungen					1'444.95	
4240.00	Benützungsgebühren und Dienstleistungen		6'000.00		10'000		
4260.00	Rückerstattungen und Kostenbeteiligungen Dritter		10'469.85		12'400		17'002.00
4612.00	Entschädigungen von Gemeinden und Zweckverbänden		26'028.05		23'300		23'212.80
4690.00	Übriger Transferertrag		105'029.55		97'200		93'846.20
79	Raumordnung	105'578.30		139'200		20'974.65	3'045.20
	Nettoergebnis		105'578.30		139'200		17'929.45
7900	Raumordnung	105'578.30		139'200		20'974.65	3'045.20
	Nettoergebnis		105'578.30		139'200		17'929.45
3131.00	Planungen und Projektierungen Dritter	71'405.95		105'000		2'354.40	
3612.00	Entschädigungen an Gemeinden und Zweckverbände	34'047.35		34'000		18'495.25	
3660.10	Planmässige Abschreibungen Investitionsbeiträge an Kantone und Konkordate	125.00		200		125.00	
4631.00	Beiträge von Kantonen und Konkordaten						3'045.20
8	VOLKSWIRTSCHAFT	257'424.10	1'040'027.00	280'500	977'700	258'446.50	813'971.65
	Nettoergebnis	782'602.90		697'200		555'525.15	

Erfolgsrechnung

Einzelkonten nach Funktionen		Rechnung 2020		Budget 2020		Rechnung 2019	
		Aufwand	Ertrag	Aufwand	Ertrag	Aufwand	Ertrag
81	Landwirtschaft	20'006.20	7'295.60	27'300	6'000	21'248.90	5'526.70
	Nettoergebnis		12'710.60		21'300		15'722.20
8120	Strukturverbesserungen		1'771.60				
4636.00	Beiträge von privaten Organisationen ohne Erwerbszweck		1'771.60				
8140	Landwirtschaftliche Produktionsverbesserungen Pflanzen	20'006.20	5'524.00	27'300	6'000	21'248.90	5'526.70
	Nettoergebnis		14'482.20		21'300		15'722.20
3010.00	Löhne des Verwaltungs- und Betriebspersonals	4'889.60		5'400		4'884.70	
3050.00	AG-Beiträge AHV, IV, EO, ALV, Verwaltungskosten	312.80		100		305.10	
3053.00	AG-Beiträge an Unfall- und Personal-Haftpflichtversicherungen	22.00		100		21.45	
3054.00	AG-Beiträge an Familienausgleichskasse	58.70		100		58.60	
3055.00	AG-Beiträge an Krankentaggeldversicherungen	29.60		100		29.55	
3138.00	Kurse, Prüfungen und Beratungen			5'000		2'999.00	
3611.00	Entschädigungen an Kantone und Konkordate	4'993.50		8'000		4'750.50	
3637.00	Beiträge an private Haushalte	9'700.00		8'500		8'200.00	
4260.00	Rückerstattungen und Kostenbeteiligungen Dritter		7.10				
4470.00	Pacht- und Mietzinse Liegenschaften VV		5'516.90		5'500		5'526.70
4631.00	Beiträge von Kantonen und Konkordaten				500		
82	Forstwirtschaft	232'317.90	188'196.10	253'100	190'400	237'097.60	194'965.55
	Nettoergebnis		44'121.80		62'700		42'132.05
8200	Forstwirtschaft, Hauptbetrieb	49'847.80	5'726.00	64'200	1'500	51'035.50	8'903.45
	Nettoergebnis		44'121.80		62'700		42'132.05
3130.00	Dienstleistungen Dritter			2'000			
3636.00	Beiträge an private Organisationen ohne Erwerbszweck			10'000			
3690.00	Übriger Transferaufwand	49'847.80		52'200		51'035.50	
4250.00	Verkäufe		5'226.00				8'403.45
4290.00	Übrige Entgelte		500.00		1'500		500.00
8207	Regionales Forstrevier	182'470.10	182'470.10	188'900	188'900	186'062.10	186'062.10
3010.00	Löhne des Verwaltungs- und Betriebspersonals	128'772.25		131'000		127'437.55	
3050.00	AG-Beiträge AHV, IV, EO, ALV, Verwaltungskosten	8'228.40		8'600		8'027.35	

Erfolgsrechnung

Einzelkonten nach Funktionen	Rechnung 2020		Budget 2020		Rechnung 2019	
	Aufwand	Ertrag	Aufwand	Ertrag	Aufwand	Ertrag
3052.00 AG-Beiträge an Pensionskassen	17'386.90		17'400		16'490.40	
3053.00 AG-Beiträge an Unfall- und Personal-Haftpflichtversicherungen	4'252.80		4'700		3'994.75	
3054.00 AG-Beiträge an Familienausgleichskasse	1'543.75		1'600		1'541.90	
3055.00 AG-Beiträge an Krankentaggeldversicherungen	878.80		1'300		877.60	
3090.00 Aus- und Weiterbildung des Personals	440.00		500			
3091.00 Personalwerbung			200			
3099.00 Übriger Personalaufwand	47.80		300		113.55	
3101.00 Betriebs-, Verbrauchsmaterial	3'615.80		5'000		4'942.60	
3103.00 Fachliteratur, Zeitschriften	98.00		100		98.00	
3111.00 Anschaffung Apparate, Maschinen, Geräte, Fahrzeuge, Werkzeuge	556.75		500		4'095.65	
3112.00 Anschaffung Kleider, Wäsche, Vorhänge	341.00					
3130.00 Dienstleistungen Dritter	1'371.65		1'400		1'186.25	
3133.00 Informatik-Nutzungsaufwand	656.95					
3134.00 Sachversicherungsprämien	637.30		700		637.30	
3137.00 Steuern und Abgaben	359.00		300		359.00	
3151.00 Unterhalt Apparate, Maschinen, Geräte, Fahrzeuge, Werkzeuge	1'982.95		2'000		3'271.45	
3158.00 Unterhalt immaterielle Anlagen			1'900		1'688.75	
3160.00 Miete und Pacht Liegenschaften	7'200.00		7'200		7'200.00	
3170.00 Reisekosten und Spesen			100			
3900.00 Interne Verrechnung von Material- und Warenbezügen	2'000.00		2'000		2'000.00	
3910.00 Interne Verrechnung von Dienstleistungen	2'100.00		2'100		2'100.00	
4240.00 Benützungsgebühren und Dienstleistungen						200.00
4250.00 Verkäufe				1'000		
4260.00 Rückerstattungen und Kostenbeteiligungen Dritter		26'695.80		24'800		26'376.05
4612.00 Entschädigungen von Gemeinden und Zweckverbänden		105'926.50		110'900		108'450.55
4690.00 Übriger Transferertrag		49'847.80		52'200		51'035.50
83 Jagd und Fischerei	100.00	1'044.40	100	1'300	100.00	1'044.40
Nettoergebnis	944.40		1'200		944.40	
8300 Jagd und Fischerei	100.00	1'044.40	100	1'300	100.00	1'044.40
Nettoergebnis	944.40		1'200		944.40	
3130.00 Dienstleistungen Dritter	100.00		100		100.00	
4601.10 Anteil am Ertrag kantonaler Regalien und Konzessionen		1'044.40		1'300		1'044.40
85 Industrie, Gewerbe, Handel	5'000.00	5'000.00				

Erfolgsrechnung

Einzelkonten nach Funktionen		Rechnung 2020		Budget 2020		Rechnung 2019	
		Aufwand	Ertrag	Aufwand	Ertrag	Aufwand	Ertrag
8500	Industrie, Gewerbe, Handel	5'000.00	5'000.00				
3635.00	Beiträge an private Unternehmungen	5'000.00					
4631.00	Beiträge von Kantonen und Konkordaten		5'000.00				
86	Banken und Versicherungen		721'039.90		660'000		492'587.00
	Nettoergebnis	721'039.90		660'000		492'587.00	
8600	Banken und Versicherungen		721'039.90		660'000		492'587.00
	Nettoergebnis	721'039.90		660'000		492'587.00	
4604.00	Anteil an Erträgen öffentlicher Unternehmungen		721'039.90		660'000		492'587.00
87	Brennstoffe und Energie		117'451.00		120'000		119'848.00
	Nettoergebnis	117'451.00		120'000		119'848.00	
8710	Elektrizität		117'451.00		120'000		119'848.00
	Nettoergebnis	117'451.00		120'000		119'848.00	
4604.00	Anteil an Erträgen öffentlicher Unternehmungen		117'451.00		120'000		119'848.00
9	FINANZEN UND STEUERN	4'105'343.10	18'053'684.53	3'937'600	17'399'400	4'609'640.12	17'784'617.03
	Nettoergebnis	13'948'341.43		13'461'800		13'174'976.91	
91	Steuern	21'596.50	11'496'008.04	61'700	10'687'700	34'014.78	12'837'446.90
	Nettoergebnis	11'474'411.54		10'626'000		12'803'432.12	
9100	Allgemeine Gemeindesteuern	12'131.50	8'838'222.64	52'700	8'539'700	25'044.78	9'207'077.05
	Nettoergebnis	8'826'091.14		8'487'000		9'182'032.27	
3181.00	Tatsächliche Forderungsverluste	12'131.50		52'700		25'044.78	
4000.00	Einkommenssteuern natürliche Personen Rechnungsjahr		6'781'186.60		6'334'100		6'566'653.65
4000.10	Einkommenssteuern natürliche Personen früherer Jahre		434'241.55		501'700		993'578.55
4000.20	Nachsteuern Einkommenssteuern natürliche Personen		21'731.61		47'100		94'525.45
4000.40	Aktive Steuerauscheidungen Einkommenssteuern natürliche Personen		166'245.00		148'400		89'031.15
4000.50	Passive Steuerauscheidungen Einkommenssteuern natürliche Personen		-211'476.35		-96'400		-157'619.45
4000.60	Pauschale Steueranrechnung natürliche Personen		-11'354.00		-7'500		-9'716.30
4001.00	Vermögenssteuern natürliche Personen Rechnungsjahr		795'096.70		720'100		711'886.15
4001.10	Vermögenssteuern natürliche Personen früherer Jahre		161'909.85		184'200		294'580.30

Erfolgsrechnung

Einzelkonten nach Funktionen		Rechnung 2020		Budget 2020		Rechnung 2019	
		Aufwand	Ertrag	Aufwand	Ertrag	Aufwand	Ertrag
4001.20	Nachsteuern Vermögenssteuern natürliche Personen		11'189.16				77'165.85
4001.40	Aktive Steuerauscheidungen Vermögenssteuern natürliche Personen		57'478.10		39'500		24'276.50
4001.50	Passive Steuerauscheidungen Vermögenssteuern natürliche Personen		-77'748.10		-28'600		-67'801.70
4002.00	Quellensteuern natürliche Personen		129'793.97		188'300		110'668.55
4008.00	Personalsteuern		142'990.25		120'000		137'605.00
4010.00	Gewinnsteuern juristische Personen Rechnungsjahr		240'527.35		264'400		244'673.90
4010.10	Gewinnsteuern juristische Personen früherer Jahre		41'831.80		4'900		22'379.90
4010.40	Aktive Steuerauscheidungen Gewinnsteuern juristische Personen		158'098.90		87'800		67'427.75
4010.50	Passive Steuerauscheidungen Gewinnsteuern juristische Personen		-55'118.25		-6'000		-32'070.10
4011.00	Kapitalsteuern juristische Personen Rechnungsjahr		38'313.20		29'400		32'981.80
4011.10	Kapitalsteuern juristische Personen früherer Jahre		13'189.15		2'300		4'701.10
4011.40	Aktive Steuerauscheidungen Kapitalsteuern juristische Personen		9'641.60		6'800		10'628.80
4011.50	Passive Steuerauscheidungen Kapitalsteuern juristische Personen		-9'545.45		-800		-8'479.80
9101	Sondersteuern	9'465.00	2'657'785.40	9'000	2'148'000	8'970.00	3'630'369.85
	Nettoergebnis	2'648'320.40		2'139'000		3'621'399.85	
3631.00	Beiträge an Kantone und Konkordate	9'465.00		9'000		8'970.00	
4022.00	Grundstückgewinnsteuern		2'606'575.40		2'100'000		3'581'269.85
4033.00	Hundesteuern		51'210.00		48'000		49'100.00
93	Finanz- und Lastenausgleich	3'544'649.00	5'907'747.00	3'390'000	5'650'000	2'546'443.00	4'244'072.00
	Nettoergebnis	2'363'098.00		2'260'000		1'697'629.00	
9300	Finanz- und Lastenausgleich	3'544'649.00	5'907'747.00	3'390'000	5'650'000	2'546'443.00	4'244'072.00
	Nettoergebnis	2'363'098.00		2'260'000		1'697'629.00	
3632.10	Anteil Ressourcenausgleich Schulgemeinden	3'544'649.00		3'390'000		2'546'443.00	
4621.50	Ressourcenausgleichsbeiträge		5'907'747.00		5'650'000		4'244'072.00
96	Vermögens- und Schuldenverwaltung	431'482.22	615'749.84	453'900	650'200	464'482.71	636'587.88
	Nettoergebnis	184'267.62		196'300		172'105.17	
9610	Zinsen	170'856.82	417'780.34	180'000	433'800	199'828.21	401'918.98
	Nettoergebnis	246'923.52		253'800		202'090.77	
3181.01	Abschreibungen und Erlasse von Zinsforderungen auf Steuern		1'882.95			1'296.64	
3401.00	Verzinsung Finanzverbindlichkeiten		10'140.00		14'000	46'901.85	
3499.00	Übriger Finanzaufwand		37.47			132.92	

Erfolgsrechnung

Einzelkonten nach Funktionen	Rechnung 2020		Budget 2020		Rechnung 2019	
	Aufwand	Ertrag	Aufwand	Ertrag	Aufwand	Ertrag
3499.10 Vergütungszinsen auf Steuern	23'202.70		37'700		27'266.00	
3940.00 Interne Verrechnung von kalkulatorischen Zinsen und Finanzaufwand	135'593.70		128'300		124'230.80	
4400.00 Zinsen flüssige Mittel				600		
4401.00 Zinsen Forderungen und Kontokorrente		24'751.35		20'100		3'331.68
4401.10 Zinsen auf Steuerforderungen		19'152.59		37'700		42'313.10
4402.00 Zinsen Finanzanlagen		2'408.00		4'800		4'481.35
4420.00 Dividenden		3'200.00		3'000		3'200.00
4940.00 Interne Verrechnung von kalkulatorischen Zinsen und Finanzaufwand		368'268.40		367'600		348'592.85
9630 Liegenschaften des Finanzvermögens	99'340.75	127'178.95	98'900	127'100	98'922.55	127'178.95
Nettoergebnis	27'838.20		28'200		28'256.40	
3940.00 Interne Verrechnung von kalkulatorischen Zinsen und Finanzaufwand	99'340.75		98'900		98'922.55	
4430.00 Pacht- und Mietzinse Liegenschaften FV		127'178.95		127'100		127'178.95
9631 Luzernerstrasse 18	62'933.75	11'686.00	69'700	27'400	72'641.70	35'760.00
Nettoergebnis		51'247.75		42'300		36'881.70
3431.00 Nicht baulicher Liegenschaftenunterhalt durch Dritte	859.40		3'000		7'842.75	
3431.20 Anschaffungen Mobilien			2'000		130.95	
3431.30 Unterhalt Mobilien			500			
3439.10 Ver- und Entsorgung	7'208.35		9'300		9'802.00	
3439.30 Sachversicherungsprämien	195.20		200		195.20	
3940.00 Interne Verrechnung von kalkulatorischen Zinsen und Finanzaufwand	54'670.80		54'700		54'670.80	
4430.00 Pacht- und Mietzinse Liegenschaften FV		11'686.00		27'400		35'760.00
9632 Stallikonerstrasse 20	67'681.00	26'464.55	70'600	29'200	64'870.55	26'333.80
Nettoergebnis		41'216.45		41'400		38'536.75
3431.00 Nicht baulicher Liegenschaftenunterhalt durch Dritte	1'745.55		5'000		484.75	
3431.20 Anschaffungen Mobilien			1'000			
3431.30 Unterhalt Mobilien			500			
3439.10 Ver- und Entsorgung	6'941.30		4'500		4'912.80	
3439.30 Sachversicherungsprämien	259.35		1'300		259.40	
3439.40 Dienstleistungen Dritter	478.85				957.65	
3940.00 Interne Verrechnung von kalkulatorischen Zinsen und Finanzaufwand	58'255.95		58'300		58'255.95	
4430.00 Pacht- und Mietzinse Liegenschaften FV		22'440.00		25'800		22'440.00
4439.00 Rückerstattungen Raumnebenkosten		4'024.55		3'400		3'893.80

Erfolgsrechnung

Einzelkonten nach Funktionen		Rechnung 2020		Budget 2020		Rechnung 2019	
		Aufwand	Ertrag	Aufwand	Ertrag	Aufwand	Ertrag
9633	Stallikonerstrasse 11	30'669.90	32'640.00	34'700	32'700	28'219.70	32'640.00
	Nettoergebnis	1'970.10			2'000	4'420.30	
3431.00	Nicht baulicher Liegenschaftenunterhalt durch Dritte	1'290.30		5'000		601.25	
3431.20	Anschaffungen Mobilien	1'761.15		1'000			
3431.30	Unterhalt Mobilien			500			
3439.10	Ver- und Entsorgung			500			
3439.30	Sachversicherungsprämien	218.45		300		218.45	
3940.00	Interne Verrechnung von kalkulatorischen Zinsen und Finanzaufwand	27'400.00		27'400		27'400.00	
4430.00	Pacht- und Mietzinse Liegenschaften FV		31'200.00		31'200		31'200.00
4439.00	Rückerstattungen Raumnebenkosten		1'440.00		1'500		1'440.00
9639	Gewinne und Verluste sowie Wertberichtigungen auf Liegenschaften des Finanzvermögens						12'756.15
	Nettoergebnis					12'756.15	
4411.00	Gewinne aus Verkäufen von Grundstücken FV						12'756.15
97	Rückverteilungen		2'468.05		5'000		5'651.10
	Nettoergebnis	2'468.05		5'000		5'651.10	
9710	Rückverteilungen aus CO2-Abgabe		2'468.05		5'000		5'651.10
	Nettoergebnis	2'468.05		5'000		5'651.10	
4699.10	Rückverteilung CO2-Abgabe		2'468.05		5'000		5'651.10
99	Nicht aufgeteilte Posten	107'615.38	31'711.60	32'000	406'500	1'564'699.63	60'859.15
	Nettoergebnis		75'903.78	374'500			1'503'840.48
9951	Zweckgebundene Zuwendungen	31'711.60	31'711.60	32'000	32'000	60'859.15	60'859.15
3502.00	Einlagen in Legate und Stiftungen des FK	25'711.60		26'000		29'082.15	
3632.00	Beiträge an Gemeinden und Zweckverbände					24'677.00	
3636.00	Beiträge an private Organisationen ohne Erwerbszweck	6'000.00		6'000		7'100.00	
4390.00	Übriger Ertrag						3'307.50
4502.00	Entnahmen aus Legaten und Stiftungen des FK		6'000.00		6'000		31'777.00
4940.00	Interne Verrechnung von kalkulatorischen Zinsen und Finanzaufwand		25'711.60		26'000		25'774.65
9999	Abschluss	75'903.78			374'500	1'503'840.48	
	Nettoergebnis		75'903.78	374'500			1'503'840.48
9000.00	Ertragsüberschuss Erfolgsrechnung	75'903.78				1'503'840.48	
9001.00	Aufwandüberschuss Erfolgsrechnung				374'500		

Investitionsrechnung

Erläuterungen zu den Investitionsrechnungen

0

Allgemeine Dienste

Kurz und bündig

Es resultiert eine positive Abweichung von insgesamt Fr. 40'626.05

Konto	Rechnung 2020	Budget 2020	Differenz	Kommentar (ab Fr. 10'000.00)
1.0290.5620.00	182'673.95	223'300.00	40'626.05	Investitionsbeitrag an Zweckverband Gemeindezentrum Brüelmatt tiefer

1

Öffentliche Ordnung + Sicherheit, Verteidigung

Kurz und bündig

Es resultiert eine negative Abweichung von insgesamt Fr. 10'815.35

Konto	Rechnung 2020	Budget 2020	Differenz	Kommentar (ab Fr. 10'000.00)
1.1500.5620.00	57'115.35	46'300.00	-10'815.35	Investitionsbeitrag an Zweckverband Feuerwehr Birmensdorf-Aesch höher

3

Kultur, Sport und Freizeit

Kurz und bündig

Es resultiert eine positive Abweichung von insgesamt Fr. 37'564.25

Konto	Rechnung 2020	Budget 2020	Differenz	Kommentar (ab Fr. 10'000.00)
1.3411.5030.01	62'435.75	100'000.00	37'564.25	Tiefere Projektierungskosten (Anlage in Bau)

6

Verkehr und Nachrichtenübermittlung

Kurz und bündig

Es resultiert eine positive Abweichung insgesamt von Fr. 262'332.75

Investitionsrechnung

Erläuterungen zu den Investitionsrechnungen

Konto	Rechnung 2020	Budget 2020	Differenz	Kommentar (ab Fr. 10'000.00)
1.6150.5010.08	29'661.20	80'000.00	50'338.80	Verzögerung Projekt
1.6150.5010.11	192'552.70	310'000.00	117'447.30	Kostengünstigere Vergabe
1.6150.5010.12	78'094.40	250'000.00	171'905.60	Kostengünstigere Vergabe
1.6150.5010.13	57'358.95	80'000.00	22'641.05	Kostengünstigere Vergabe
1.6150.6310.00		100'000.00	100'000.00	Kein Staatsbeitrag im 2020

7

Umweltschutz und Raumordnung

Kurz und bündig

Es resultiert eine positive Abweichung von Fr. 480'781.05

Konto	Rechnung 2020	Budget 2020	Differenz	Kommentar (ab Fr. 10'000.00)
1.7101.5030.09	285'589.15	390'000.00	104'410.85	Wasserleitung konnte im offenen Wiesland realisiert werden
1.7101.5030.11	415'669.30	550'000.00	134'330.70	Andere Ausführungsvariante ergab tiefere Kosten
1.7101.5030.12	5'268.30	30'000.00	24'731.70	Kein separates Vorprojekt
1.7101.5030.14		270'000.00	270'000.00	Verschiebung Sanierung wegen Gebietsplanung im Zusammenhang mit 3-fach Turnhalle
1.7101.5030.15	254'474.80	210'000.00	-44'474.80	Im Zusammenhang mit Verschiebung Projekt 1.7101.5030.14
1.7101.5030.16	236'635.80	200'000.00	-36'635.80	Perimeter im Kostenvoranschlag zu knapp ausgelegt, deshalb Kostenvoranschlag zu tief
1.7101.5030.17	132'084.25	150'000.00	17'915.75	Kostengünstigere Vergabe
1.7101.6350.00	24'690.70	0.00	-24'690.70	Kostenbeiträge Projekt Wasserleitung Studenmättelstrasse
1.7101.6370.00	334'758.65	300'000.00	-34'758.65	Wasseranschlussgebühren 2020
1.7201.5030.03	561'088.10	200'000.00	-361'088.10	Wasserleistung musste in Etappen über mehrere Jahre ersetzt werden
1.7201.5030.04	154'605.85	200'000.00	45'394.15	Kostengünstigere Vergabe
1.7201.5030.05		100'000.00	100'000.00	Nicht realisiert
1.7201.5030.06		20'000.00	20'000.00	Nicht realisiert
1.7201.5030.07		100'000.00	100'000.00	Nicht realisiert
1.7201.6370.00	330'081.80	300'000.00	-30'081.80	Kanalisationsanschlussgebühren 2020

Investitionsrechnung Verwaltungsvermögen

Hauptaufgabenbereiche (Funktionale Gliederung)	Rechnung 2020		Ausgaben	Budget 2020		Rechnung 2019	
	Ausgaben	Einnahmen		Einnahmen	Ausgaben	Einnahmen	
0 Allgemeine Verwaltung	182'673.95		223'300		89'111.75		
1 Öffentliche Ordnung + Sicherheit, Verteidigung	57'115.35		46'300				
3 Kultur, Sport und Freizeit	62'435.75		100'000		67'857.85		
4 Gesundheit		256'000.00		256'000			256'000.00
6 Verkehr und Nachrichtenübermittlung	357'667.25		720'000	100'000	513'781.65	60'483.00	
7 Umweltschutz und Raumordnung	2'108'750.10	689'531.15	2'500'000	600'000	1'040'481.25	33'770.10	
Total Ausgaben / Einnahmen	2'768'642.40	945'531.15	3'589'600	956'000	1'711'232.50	350'253.10	
Nettoinvestitionen		1'823'111.25		2'633'600		1'360'979.40	
Total	2'768'642.40	2'768'642.40	3'589'600	3'589'600	1'711'232.50	1'711'232.50	

Investitionsrechnung Verwaltungsvermögen

Einzelkonten nach Funktionen		Rechnung 2020		Budget 2020		Rechnung 2019	
		Ausgaben	Einnahmen	Ausgaben	Einnahmen	Ausgaben	Einnahmen
	IR Total Einnahmen / Ausgaben	3'714'173.55	3'714'173.55	4'545'600	4'545'600	2'061'485.60	2'061'485.60
0	ALLGEMEINE VERWALTUNG	182'673.95		223'300		89'111.75	
	Nettoergebnis		182'673.95		223'300		89'111.75
02	Allgemeine Dienste	182'673.95		223'300		89'111.75	
	Nettoergebnis		182'673.95		223'300		89'111.75
0290	Verwaltungsliegenschaften, übrige	182'673.95		223'300		89'111.75	
1.0290.5620.00	Gemeindezentrum Brüelmatt	182'673.95		223'300		89'111.75	
1	ÖFFENTLICHE ORDNUNG + SICHERHEIT, VERTEIDIGUNG	57'115.35		46'300			
	Nettoergebnis		57'115.35		46'300		
15	Feuerwehr	57'115.35		46'300			
	Nettoergebnis		57'115.35		46'300		
1500	Feuerwehr	57'115.35		46'300			
1.1500.5620.00	Zweckverband Feuerwehr Birmensdorf-Aesch	57'115.35		46'300			
3	KULTUR, SPORT UND FREIZEIT	62'435.75		100'000		67'857.85	
	Nettoergebnis		62'435.75		100'000		67'857.85
34	Sport und Freizeit	62'435.75		100'000		67'857.85	
	Nettoergebnis		62'435.75		100'000		67'857.85
3411	Schwimmbad	62'435.75		100'000		67'857.85	
1.3411.5030.01	Beckensanierung Schwimmbad	62'435.75		100'000		67'857.85	
4	GESUNDHEIT		256'000.00		256'000		256'000.00
	Nettoergebnis	256'000.00		256'000		256'000.00	
41	Spitäler, Kranken- und Pflegeheime		256'000.00		256'000		256'000.00
	Nettoergebnis	256'000.00		256'000		256'000.00	

Investitionsrechnung Verwaltungsvermögen

Einzelkonten nach Funktionen		Rechnung 2020		Budget 2020		Rechnung 2019	
		Ausgaben	Einnahmen	Ausgaben	Einnahmen	Ausgaben	Einnahmen
4120	Kranken-, Alters- und Pflegeheime		256'000.00		256'000		256'000.00
1.4120.6450.00	Rückzahlung Darlehen Genossenschaft AZAB		256'000.00		256'000		256'000.00
6	VERKEHR UND NACHRICHTENÜBERMITTLUNG	357'667.25		720'000	100'000	513'781.65	60'483.00
	Nettoergebnis		357'667.25		620'000		453'298.65
61	Strassenverkehr	357'667.25		720'000	100'000	449'781.65	60'483.00
	Nettoergebnis		357'667.25		620'000		389'298.65
6150	Gemeindestrassen	357'667.25		720'000	100'000	449'781.65	60'483.00
1.6150.5010.03	Sanierung Gemeindebrücken					15'424.45	
1.6150.5010.07	Kirchgasse					176'260.20	
1.6150.5010.08	Ausbau Busbahnhof	29'661.20		80'000			
1.6150.5010.09	Sanierung Flurstrassen (Chapf/Bemer/Schwandenweg)					251'319.00	
1.6150.5010.10	Strassen/Verkehrswege (Zugang)					6'778.00	
1.6150.5010.11	Flurstrassen (Püntenmaas,Allmendstr.,Altenberg)	192'552.70		310'000			
1.6150.5010.12	Im Hang (Deckbelag)	78'094.40		250'000			
1.6150.5010.13	Bemer (mit Deckbelag)	57'358.95		80'000			
1.6150.6300.00	Bundesbeiträge						15'264.00
1.6150.6310.00	Staatsbeiträge				100'000		40'219.00
1.6150.6320.01	Investitionsbeitrag Bushaltestelle Bahnhof						5'000.00
62	Öffentlicher Verkehr					64'000.00	
	Nettoergebnis						64'000.00
6210	Bahninfrastruktur					64'000.00	
1.6210.5640.00	Investitionsbeitrag Sanierung WC-Anlagen Bahnhof Birmensdorf					64'000.00	
7	UMWELTSCHUTZ UND RAUMORDNUNG	2'108'750.10	689'531.15	2'500'000	600'000	1'040'481.25	33'770.10
	Nettoergebnis		1'419'218.95		1'900'000		1'006'711.15
71	Wasserversorgung	1'393'056.15	359'449.35	1'880'000	300'000	651'892.25	15'355.05
	Nettoergebnis		1'033'606.80		1'580'000		636'537.20

Investitionsrechnung Verwaltungsvermögen

Einzelkonten nach Funktionen		Rechnung 2020		Budget 2020		Rechnung 2019	
		Ausgaben	Einnahmen	Ausgaben	Einnahmen	Ausgaben	Einnahmen
7101	Wasserwerk [Gemeindebetrieb]	1'393'056.15	359'449.35	1'880'000	300'000	651'892.25	15'355.05
1.7101.5030.05	Wasserleitung Kirchgasse					160'880.50	
1.7101.5030.07	Reservoirsanierungen	-7'851.75				7'851.75	
1.7101.5030.08	Wasserleitung Dorfstrasse (Baumgarten-bis Bachstrasse)					105'306.15	
1.7101.5030.09	Ersatz Wasserleitung Luzernerstrasse	285'589.15		390'000		369'305.30	
1.7101.5030.10	Wasserleitung Sennhüttenstrasse/Kirchgasse-Kirchweg					8'284.55	
1.7101.5030.11	Reservoirsanierung Moos	415'669.30		550'000			
1.7101.5030.12	Zweite Reservoirableitung Berg	5'268.30		30'000			
1.7101.5030.13	Klappenschacht Steig	71'186.30		80'000			
1.7101.5030.14	Wasserleitung Am Wasser (Dorfstr.-Sennhüttenstr.)			270'000			
1.7101.5030.15	Wasserleitung Studenmättelistrasse (Am Wasser)	254'474.80		210'000			
1.7101.5030.16	Wasserleitung Bemer	236'635.80		200'000		264.00	
1.7101.5030.17	Wasserleitung Haslenstrasse-Lärchenstrasse	132'084.25		150'000			
1.7101.6350.00	Investitionsbeiträge von privaten Unternehmungen		24'690.70				
1.7101.6370.00	Anschlussgebühren		334'758.65		300'000		15'355.05
72	Abwasserbeseitigung	715'693.95	330'081.80	620'000	300'000	388'589.00	18'415.05
	Nettoergebnis		385'612.15		320'000		370'173.95
7201	Abwasserbeseitigung [Gemeindebetrieb]	715'693.95	330'081.80	620'000	300'000	388'589.00	18'415.05
1.7201.5030.02	Ableitung Oberflächenwasser Ämet, Bau Furt					147'881.90	
1.7201.5030.03	Ausbau Kanalisation Ableitung Risistrasse	561'088.10		200'000		240'707.10	
1.7201.5030.04	Ausbau Regenwasserleitung Dörflistrasse	154'605.85		200'000			
1.7201.5030.05	Kanalisation Ringstrasse			100'000			
1.7201.5030.06	Kanalisation Lärchenstrasse (Lärchen-/Riselsteinweg)			20'000			
1.7201.5030.07	Regenbecken			100'000			
1.7201.6370.00	Anschlussgebühren		330'081.80		300'000		18'415.05
9	FINANZEN	945'531.15	2'768'642.40	956'000	3'589'600	350'253.10	1'711'232.50
	Nettoergebnis	1'823'111.25		2'633'600		1'360'979.40	
99	Nicht aufgeteilte Posten	945'531.15	2'768'642.40	956'000	3'589'600	350'253.10	1'711'232.50
	Nettoergebnis	1'823'111.25		2'633'600		1'360'979.40	
9999	Abschluss	945'531.15	2'768'642.40	956'000	3'589'600	350'253.10	1'711'232.50
1.9999.5900.00	Passivierte Einnahmen	945'531.15		956'000		350'253.10	
1.9999.6900.00	Aktiviert Ausgaben		2'768'642.40		3'589'600		1'711'232.50

Investitionsrechnung Finanzvermögen

Hauptaufgabenbereiche (Funktionale Gliederung)	Rechnung 2020		Budget 2020		Rechnung 2019	
	Ausgaben	Einnahmen	Ausgaben	Einnahmen	Ausgaben	Einnahmen
9630 Liegenschaften des Finanzvermögen	0.00	0.00	0.00	0.00	64'749.85	46'878.00
Total Ausgaben / Einnahmen	0.00	0.00	0.00	0.00	64'749.85	46'878.00
Nettoinvestitionen		0.00		0.00		17'871.85
Total	0.00	0.00	0.00	0.00	64'749.85	64'749.85

Investitionsrechnung Finanzvermögen

Einzelkonten nach Funktionen		Rechnung 2020		Budget 2019		Rechnung 2019	
		Ausgaben	Einnahmen	Ausgaben	Einnahmen	Ausgaben	Einnahmen
I	IR Total Einnahmen / Ausgaben	0.00	0.00	0	0	98'763.85	98'763.85
9	FINANZEN	0.00	0.00	0	0	98'763.85	98'763.85
96	Vermögens- und Schuldenverwaltung	0.00	0.00	0	0	64'749.85	46'878.00
	Nettoergebnis		0.00		0		17'871.85
9630	Liegenschaften des Finanzvermögens	0.00	0.00	0	0	64'749.85	46'878.00
1.9630.7000.01	Kauf Strassenfläche 31m2 von Liegenschaft Kat.Nr. 4142					6'200.00	
1.9630.7040.01	Kauf Liegenschaft Kat.Nr. 3146					45'000.00	
1.9630.7200.00	Erwerbs- und Verkaufsnebenkosten von Grundstücken (liquiditätswirksam)					793.70	
1.9630.7700.00	Übertragung von realisierten Gewinnen aus Grundstücken in die Erfolgsrechnung					12'756.15	
1.9630.8000.01	Verkauf Grundstück Kat.Nr. 924						40'100.00
1.9630.8500.00	Übertragung von Grundstücken ins VV						6'778.00
99	Nicht aufgeteilte Posten	0.00	0.00	0	0	34'014.00	51'885.85
	Nettoergebnis	0.00		0		17'871.85	
9999	Abschluss	0.00	0.00	0	0	34'014.00	51'885.85
1.9999.7990.00	Abgang Sachanlagen FV	0.00		0		34'014.00	
1.9999.8990.00	Zugang Sachanlagen FV		0.00		0		51'885.85

Bilanz

Aktiven		01.01.2020	31.12.2020
1	AKTIVEN	52'865'514.53	52'960'703.07
10	Finanzvermögen (FV)	38'855'173.81	37'481'150.02
100	Flüssige Mittel und kurzfristige Geldanlagen	11'995'646.17	8'893'691.63
1000	Kasse	22'066.50	18'431.15
1000.00	Kasse Gemeinde	11'667.10	9'918.40
1000.01	Kasse Betriebsamt	9'399.40	7'512.75
1000.20	Vorschuss Abfallsammelstelle	600.00	600.00
1000.21	Vorschuss Bibliothek	400.00	400.00
1001	Post	7'584'796.20	5'112'727.06
1001.00	Postkonto Gemeinde 80-9900-6	7'248'132.92	4'716'029.86
1001.01	Postkonto Betriebsamt 80-67139-9	336'663.28	396'697.20
1002	Bank	4'388'783.47	3'762'533.42
1002.00	Bankkontokorrent ZKB 1109-0189.125 (PG)	3'228'189.82	2'583'487.17
1002.01	Bankkontokorrent UBS AG 814830.B1C (PG)	335'293.83	353'801.83
1002.02	Bankkontokorrent Raiffeisen 57879.15 (PG)	825'299.82	825'244.42
101	Forderungen	6'908'020.36	8'095'867.94
1010	Forderungen aus Lieferungen und Leistungen gegenüber Dritten	548'798.34	643'633.23
1010.00	Forderungen Sammelkonto FD	285'949.80	288'610.80
1010.01	Forderungen Sammelkonto WEG	59'598.05	92'338.67
1010.03	Forderungen (manuelle Sollstellung)	84'325.92	232'614.49
1010.04	Forderungen Tutoris (Klienten)	65'070.60	2'186.10
1010.05	Forderungen Tutoris (Saldoübertrag)	6'190.92	6'190.92
1010.06	Forderungen Sammelkonto (ALT)	27'358.35	5'946.30
1010.07	Forderungen Betriebsamt	11'140.10	7'409.95
1010.08	Forderungen Betriebskosten Steuern	8'041.20	7'216.00
1010.10	Forderungen Verrechnungssteuer	1'123.40	1'120.00

Bilanz

Aktiven		01.01.2020	31.12.2020
1011	Kontokorrente mit Dritten	2'801'307.78	2'920'362.58
1011.02	Kontokorrent mit Primarschulgemeinde	387'729.12	1'734'180.39
1011.10	Kontokorrent mit Zweckverband Feuerwehr	23'355.05	
1011.11	Kontokorrent mit Zweckverband GZB		48'161.65
1011.12	Kontokorrent mit Zweckverband Kläranlage	2'374'271.83	1'120'564.55
1011.13	Kontokorrent mit ZV Sozialdienst Limmattal	15'951.78	17'455.99
1012	Steuerforderungen	1'701'960.04	1'649'437.44
1012.00	Forderungen allgemeine Gemeindesteuern	1'021'095.09	1'219'577.80
1012.01	Forderungen aus Steuerauscheidungen	5'530.45	635.30
1012.02	Forderungen aus Nachsteuern	45'220.50	19'878.29
1012.10	Forderungen Grundstückgewinnsteuern	629'334.00	409'276.05
1012.11	Forderungen Hundesteuern	780.00	70.00
1013	Anzahlungen an Dritte	1'773.10	
1013.01	Vorauszahlungen Tutoris	1'773.10	
1014	Transferforderungen	1'102'707.15	1'233'399.04
1014.10	Transferforderungen Entschädigungen von Gemeinwesen	7'871.50	7'714.30
1014.11	Transferforderungen GWH Tutoris	212'336.10	135'980.90
1014.30	Transferforderungen Beiträge EL	511'369.00	574'362.00
1014.31	Transferforderungen Beiträge KVG	355'250.65	379'772.35
1014.32	Transferforderungen Beiträge Asylwesen	15'879.90	72'242.49
1014.33	Transferforderungen Beiträge von Gemeinwesen und Dritten		63'327.00
1015	Interne Kontokorrente (Abrechnungskonten)	614'001.60	1'443'092.60
1015.13	Ablieferungen Steuern frühere Jahre	596'975.50	1'441'207.65
1015.20	Abrechnungskonto Quellensteuern I		1'884.95
1015.23	Abrechnungskonto Steuerauscheidungen	17'026.10	
1019	Übrige Forderungen	137'472.35	205'943.05
1019.20	MWST-Vorsteuerguthaben ER Wasserwerk	13'960.90	15'941.70
1019.21	MWST-Vorsteuerguthaben IR Wasserwerk	46'633.30	68'287.55
1019.22	MWST-Vorsteuerguthaben ER Abwasserbeseitigung	37'352.10	67'765.30
1019.23	MWST-Vorsteuerguthaben IR Abwasserbeseitigung	16'507.20	28'963.90
1019.24	MWST-Vorsteuerguthaben ER Abfallwirtschaft	23'018.85	24'984.60

Bilanz

Aktiven		01.01.2020	31.12.2020
102	Kurzfristige Finanzanlagen	19'000.00	
1020	Kurzfristige Darlehen	19'000.00	
1020.00	Kurzfristige Darlehen	19'000.00	
104	Aktive Rechnungsabgrenzungen (RA)	9'538'306.43	10'249'389.60
1041	Aktive RA Sach- und übriger Betriebsaufwand	67'733.85	67'757.60
1041.00	Aktive RA Sach- und übriger Betriebsaufwand	67'733.85	67'757.60
1043	Aktive RA Transfers der Erfolgsrechnung	9'469'219.55	10'150'747.00
1043.00	Aktive RA Transfers der Erfolgsrechnung	2'339.55	
1043.20	Aktive RA Finanzausgleich (kurzfristig)	5'223'880.00	4'422'747.00
1043.21	Aktive RA Finanzausgleich (langfristig)	4'243'000.00	5'728'000.00
1044	Aktive RA Finanzaufwand / Finanzertrag	663.33	
1044.00	Aktive RA Finanzaufwand / Finanzertrag	663.33	
1045	Aktive RA übriger betrieblicher Ertrag	689.70	30'885.00
1045.00	Aktive RA übriger betrieblicher Ertrag	689.70	30'885.00
107	Langfristige Finanzanlagen	152'000.00	
1071	Verzinsliche Anlagen	152'000.00	
1071.00	Langfristige Darlehen	152'000.00	
108	Sachanlagen Finanzvermögen	10'242'200.85	10'242'200.85
1080	Grundstücke FV	8'078'993.00	8'078'993.00
1080.00	Grundstücke FV	5'959'393.00	5'959'393.00
1080.10	Grundstücke FV mit Baurechten	2'119'600.00	2'119'600.00
1084	Gebäude FV	2'163'207.85	2'163'207.85
1084.00	Gebäude FV	2'163'207.85	2'163'207.85

Bilanz

Aktiven		01.01.2020	31.12.2020
14	Verwaltungsvermögen (VV)	14'010'340.72	15'479'553.05
140	Sachanlagen Verwaltungsvermögen	6'162'421.15	7'713'581.18
1400	Grundstücke VV	42'263.95	42'263.95
1400.00	Grundstücke allgemeiner Haushalt	2'669'539.00	2'669'539.00
1400.09	WB Grundstücke allgemeiner Haushalt	-2'627'275.05	-2'627'275.05
1401	Strassen / Verkehrswege	646'548.30	884'861.35
1401.00	Strassen / Verkehrswege allgemeiner Haushalt	14'694'870.75	15'022'876.80
1401.09	WB Strassen / Verkehrswege allgemeiner Haushalt	-14'048'322.45	-14'138'015.45
1402	Wasserbau	6'276.35	6'125.35
1402.00	Wasserbau allgemeiner Haushalt	385'752.70	385'752.70
1402.09	WB Wasserbau allgemeiner Haushalt	-379'476.35	-379'627.35
1403	Übrige Tiefbauten	5'379'038.35	6'617'867.75
1403.00	Tiefbauten allgemeiner Haushalt	926'689.50	926'689.50
1403.09	WB Tiefbauten allgemeiner Haushalt	-858'817.90	-862'557.90
1403.10	Tiefbauten Eigenwirtschaftsbetriebe	23'008'082.25	24'430'148.65
1403.19	WB Tiefbauten Eigenwirtschaftsbetriebe	-17'696'915.50	-17'876'412.50
1404	Hochbauten	52'879.35	48'101.35
1404.00	Hochbauten allgemeiner Haushalt	4'646'095.50	4'646'095.50
1404.09	WB Hochbauten allgemeiner Haushalt	-4'593'216.15	-4'597'994.15
1404.10	Hochbauten Eigenwirtschaftsbetriebe	252'590.15	252'590.15
1404.19	WB Hochbauten Eigenwirtschaftsbetriebe	-252'590.15	-252'590.15
1406	Mobilien VV	27'299.10	16'996.18
1406.00	Mobilien allgemeiner Haushalt	4'496'705.10	4'496'705.10
1406.09	WB Mobilien allgemeiner Haushalt	-4'478'423.50	-4'484'217.42
1406.10	Mobilien Eigenwirtschaftsbetriebe	899'080.25	899'080.25
1406.19	WB Mobilien Eigenwirtschaftsbetriebe	-890'062.75	-894'571.75

Bilanz

Aktiven		01.01.2020	31.12.2020
1407	Anlagen im Bau VV	8'115.75	97'365.25
1407.00	Anlagen im Bau allgemeiner Haushalt		92'096.95
1407.10	Anlagen im Bau Eigenwirtschaftsbetriebe	8'115.75	5'268.30
142	Immaterielle Anlagen	3'069.60	1'638.60
1420	Software	2'458.60	1'638.60
1420.00	Software allgemeiner Haushalt	69'451.05	69'451.05
1420.09	WB Software allgemeiner Haushalt	-66'992.45	-67'812.45
1429	Übrige immaterielle Anlagen	611.00	0.00
1429.00	Übrige immaterielle Anlagen allgemeiner Haushalt	171'487.60	171'487.60
1429.09	WB übrige immaterielle Anlagen allgemeiner Haushalt	-170'876.60	-171'487.60
144	Darlehen	5'890'666.55	5'634'666.55
1444	Darlehen an öffentlichen Unternehmungen	5'890'666.55	5'634'666.55
1444.00	Darlehen an öffentliche Unternehmungen allgemeiner Haushalt	6'048'000.00	5'634'666.55
1444.09	WB Darlehen an öffentliche Unternehmungen allgemeiner Haushalt	-157'333.45	
145	Beteiligungen, Grundkapitalien	1'451'291.00	1'451'291.00
1454	Beteiligungen an öffentlichen Unternehmungen	1'451'291.00	1'451'291.00
1454.00	Beteiligungen an öffentlichen Unternehmungen allgemeiner Haushalt	1'451'291.00	1'451'291.00
146	Investitionsbeiträge	502'892.42	678'375.72
1461	Investitionsbeiträge an den Kanton	1'246.65	1'121.65
1461.00	Investitionsbeiträge an Kantone und Konkordate allgemeiner Haushalt	60'000.00	60'000.00
1461.09	WB Investitionsbeiträge an Kantone und Konkordate allgemeiner Haushalt	-58'753.35	-58'878.35
1462	Investitionsbeiträge an Gemeinden und Zweckverbände	437'915.52	616'972.82
1462.00	Investitionsbeiträge an Gemeinden und Zweckverbände allgemeiner Haushalt	6'111'712.50	6'312'887.20
1462.09	WB Investitionsbeiträge an Gemeinden und Zweckverbände allgemeiner Haushalt	-5'841'263.15	-5'835'980.55
1462.10	Investitionsbeiträge an Gemeinden und Zweckverbände Eigenwirtschaftsbetriebe	4'166'671.50	4'166'671.50
1462.19	WB Investitionsbeiträge an Gemeinden und Zweckverbände Eigenwirtschaftsbetriebe	-3'999'205.33	-4'026'605.33

Bilanz

Aktiven		01.01.2020	31.12.2020
1464	Investitionsbeiträge an öffentliche Unternehmungen	62'785.35	59'386.35
1464.00	Investitionsbeiträge an öffentliche Unternehmungen allgemeiner Haushalt	101'000.00	101'000.00
1464.09	WB Investitionsbeiträge an öffentliche Unternehmungen allgemeiner Haushalt	-38'214.65	-41'613.65
1465	Investitionsbeiträge an private Unternehmungen	944.90	894.90
1465.00	Investitionsbeiträge an private Unternehmungen allgemeiner Haushalt	73'700.00	73'700.00
1465.09	WB Investitionsbeiträge an private Unternehmungen allgemeiner Haushalt	-72'755.10	-72'805.10
Passiven		01.01.2020	31.12.2020
	PASSIVEN	52'865'514.53	52'960'703.07
20	Fremdkapital (FK)	23'762'045.64	23'334'652.46
200	Laufende Verbindlichkeiten	14'424'914.14	15'425'368.11
2000	Laufende Verbindlichkeiten aus Lieferungen und Leistungen von Dritten	1'759'859.65	1'796'668.95
2000.00	Kreditoren Sammelkonto	1'753'808.95	1'772'426.40
2000.02	Kreditoren (manuell)	6'050.70	24'242.55
2001	Kontokorrente mit Dritten	5'429'053.23	5'843'873.54
2001.01	Kontokorrent mit Sekundarschulgemeinde	5'423'665.08	5'840'000.89
2001.10	Kontokorrent mit Zweckverband Feuerwehr		3'872.65
2001.11	Kontokorrent mit Zweckverband GZB	5'388.15	
2002	Steuern	388'302.94	917'882.42
2002.00	Verpflichtungen aus allgemeinen Gemeindesteuern	288'366.34	780'264.37
2002.01	Verpflichtungen aus Steuerauscheidungen	7'232.75	20'715.95
2002.20	MWST Wasserwerk	19'316.65	24'950.60
2002.22	MWST Abwasserbeseitigung	46'162.60	59'524.95
2002.24	MWST Abfallwirtschaft	27'224.95	32'431.80
2002.26	MWST Schwimmbad	-.35	-5.25

Bilanz

Passiven		01.01.2020	31.12.2020
2005	Interne Kontokorrente (Abrechnungskonten)	2'354'622.09	2'623'279.41
2005.12	Ablieferungen Steuern Rechnungsjahr	2'328'834.15	2'605'041.90
2005.20	Abrechnungskonto Quellensteuern I	12'705.10	
2005.22	Abrechnungskonto Nachsteuern	13'058.84	2'767.41
2005.23	Abrechnungskonto Steuerauscheidungen		15'459.20
2005.31	Abrechnungskonto Lohn Quellensteuer	24.00	10.90
2006	Depotgelder und Kautionen	3'606'854.93	3'348'763.72
2006.00	Depots Einkommenspfändung Betriebsamt	244'543.10	203'261.11
2006.01	Depots Verwertung Betriebsamt	31'890.61	67'236.81
2006.02	Depots Betreibungen Betriebsamt	20'158.37	3'131.15
2006.03	Depots Verwaltung Betriebsamt	8'708.00	59'250.20
2006.10	Depots für Grundstückgewinnsteuern	2'982'841.00	2'515'334.40
2006.30	Baudepositen	318'713.85	500'550.05
2009	Übrige laufende Verpflichtungen	886'221.30	894'900.07
2009.30	Erschliessung Aemet Strasse	494'190.30	495'154.55
2009.31	Erschliessung Aemet Wasserleitung	111'568.55	111'568.55
2009.32	Erschliessung Aemet Kanalisation	264'398.15	254'398.15
2009.61	Unzweisbare Kostenvorschüsse Betriebsamt	16'064.30	33'778.82
201	Kurzfristige Finanzverbindlichkeiten	2'021'043.65	61'246.90
2010	Verbindlichkeiten gegenüber Finanzintermediären	21'043.65	61'246.90
2010.17	EZAG-Auszahlungen Geld in Transit Betriebsamt		37'084.15
2010.18	Geld in Transit z.G. Postkonten Betriebsamt	389.80	2'188.50
2010.19	Geld in Transit z.G. Postkonten Gemeinde	20'653.85	21'974.25
2014	Kurzfristiger Anteil langfristiger Verbindlichkeiten	2'000'000.00	
2014.40	Kurzfristiger Anteil von langfristigen Darlehen	2'000'000.00	
204	Passive Rechnungsabgrenzungen (RA)	53'173.75	126'975.75
2040	Passive RA Personalaufwand		14.95
2040.00	Passive RA Personalaufwand		14.95

Bilanz

Passiven		01.01.2020	31.12.2020
2041	Passive RA Sach- und übriger Betriebsaufwand	1'348.75	1'070.80
2041.00	Passive RA Sach- und übriger Betriebsaufwand	1'348.75	1'070.80
2043	Passive RA Transfers der Erfolgsrechnung	13'585.00	121'111.00
2043.00	Passive RA Transfers der Erfolgsrechnung	13'585.00	121'111.00
2044	Passive RA Finanzaufwand / Finanzertrag	38'240.00	4'250.00
2044.00	Passive RA Finanzaufwand / Finanzertrag	38'240.00	4'250.00
2045	Passive RA übriger betrieblicher Ertrag		529.00
2045.00	Passive RA übriger betrieblicher Ertrag		529.00
205	Kurzfristige Rückstellungen	3'378'882.00	2'926'318.00
2050	Kurzfristige Rückstellungen aus Mehrleistungen des Personals	154'554.00	182'669.00
2050.00	Kurzfristige Rückstellungen aus Mehrleistungen des Personals	148'477.00	174'237.00
2050.10	Kurzfristige Rückstellungen aus Mehrleistungen des Personals Wasserwerk	6'077.00	8'432.00
2059	Übrige kurzfristige Rückstellungen der Erfolgsrechnung	3'224'328.00	2'743'649.00
2059.00	Übrige kurzfristige Rückstellungen	90'000.00	90'000.00
2059.20	Kurzfristige Rückstellungen Finanz- und Lastenausgleich	3'134'328.00	2'653'649.00
208	Langfristige Rückstellungen	2'545'800.00	3'436'800.00
2089	Übrige langfristige Rückstellungen der Erfolgsrechnung	2'545'800.00	3'436'800.00
2089.20	Langfristige Rückstellungen Finanz- und Lastenausgleich	2'545'800.00	3'436'800.00
209	Verbindlichkeiten gegenüber Fonds im Fremdkapital	1'338'232.10	1'357'943.70
2091	Verbindlichkeiten gegenüber Fonds im FK	239'446.00	239'446.00
2091.00	Ersatzabgaben für Schutzraumbauten	239'446.00	239'446.00
2092	Verbindlichkeiten gegenüber Legaten und Stiftungen ohne eigene Rechtspersönlichkeit im FK	1'098'786.10	1'118'497.70
2092.00	Zweckgebundene Zuwendung Altersfonds	556'535.30	569'558.25
2092.01	Zweckgebundene Zuwendung Jugendfonds	542'250.80	548'939.45

Bilanz

Passiven		01.01.2020	31.12.2020
29	Eigenkapital (EK)	29'103'468.89	29'626'050.61
290	Verpflichtungen (+) bzw. Vorschüsse (-) gegenüber Spezialfinanzierungen im Eigenkapital	4'695'815.79	5'142'493.73
2900	Spezialfinanzierungen im EK	4'695'815.79	5'142'493.73
2900.10	Spezialfinanzierung Wasserwerk	1'595'435.23	1'713'221.98
2900.20	Spezialfinanzierung Abwasserbeseitigung	1'836'647.22	2'132'107.92
2900.30	Spezialfinanzierung Abfallwirtschaft	1'263'733.34	1'297'163.83
299	Bilanzüberschuss/-fehlbetrag	24'407'653.10	24'483'556.88
2990	Jahresergebnis	1'503'840.48	75'903.78
2990.00	Jahresergebnis	1'503'840.48	75'903.78
2999	Kumulierte Ergebnisse der Vorjahre	22'903'812.62	24'407'653.10
2999.00	Kumulierte Ergebnisse der Vorjahre	22'903'812.62	24'407'653.10