

Jahresrechnung 2012

Politische Gemeinde 8903 Birmensdorf

Inhaltsverzeichnis	Seite
1. Übersicht	1 - 2
2. Laufende Rechnung - Zusammenzug nach Sachgruppen	3
3. Laufende Rechnung - Zusammenzug nach Aufgabenbereichen	4
4. Laufende Rechnung - Einzelkonten nach Aufgaben gegliedert	5 - 28
5. Investitionsrechnung - Zusammenzug nach Sachgruppen	29 - 30
6. Investitionsrechnung - Einzelkonten nach Aufgaben gegliedert	31 - 35
7. Bilanzzusammenzug	36 - 38
8. Bestandesrechnung - Einzelkonten	39 - 47
9. Abschreibungstabelle	48 - 50
10. Geldflussrechnung	51
11. Anhang zur Jahresrechnung (inkl. Einzelheiten, Beteiligungs- / Gewährleistungsspiegel)	52 - 61
12. Verpflichtungskreditkontrolle	62
13. Inventarveränderungen	63 - 64
14. Sonderrechnungen - Stiftungen, Legate, Fonds	65 - 66
15. Prüfbericht	67 - 68
16. Rechnungsabschiede	69
17. Kommentar zur Jahresrechnung	

Finanzvorstand: Werner Haab

Rechnungsführer / Rechnungsstelle: Thomas Graf, Finanzverwaltung, 8903 Birmensdorf

Telefon: 044 739 12 33

1. Übersicht

RE Jahresuebersicht(LR) EG

Jahresübersicht Politische Gemeinde	Soll	Rechnung 2012 Haben	Soll	Voranschlag 2012 Haben	Soll	Rechnung 2011 Haben
1. Laufende Rechnung						
Total Aufwand	22'477'294.45		23'812'900		23'046'789.62	
Total Ertrag		23'448'527.83		22'839'700		25'829'621.41
Aufwandüberschuss				973'200		
Ertragsüberschuss	971'233.38				2'782'831.79	
Total 1	23'448'527.83	23'448'527.83	23'812'900	23'812'900	25'829'621.41	25'829'621.41
2. Investitionen im Verwaltungsvermögen						
a) Nettoinvestitionen						
Total Ausgaben	4'338'231.62		3'388'300		5'547'892.43	
Total Einnahmen		1'283'804.90		200'000		849'128.25
Nettoinvestitionen		3'054'426.72		3'188'300		4'698'764.18
Einnahmenüberschuss						
Total 2a	4'338'231.62	4'338'231.62	3'388'300	3'388'300	5'547'892.43	5'547'892.43
b) Finanzierung I						
Nettoinvestitionen	3'054'426.72		3'188'300		4'698'764.18	
Abschreibungen Verwaltungsvermögen		1'941'163.72		2'132'400		1'585'364.18
Aufwandüberschuss LR			973'200			
Ertragsüberschuss LR		971'233.38				2'782'831.79
Finanzierungsfehlbetrag I		142'029.62		2'029'100		330'568.21
Finanzierungsüberschuss I						
Total 2b	3'054'426.72	3'054'426.72	4'161'500	4'161'500	4'698'764.18	4'698'764.18

1. Übersicht

RE Jahresuebersicht(LR) EG

Jahresübersicht Politische Gemeinde	Soll	Rechnung 2012 Haben	Soll	Voranschlag 2012 Haben	Soll	Rechnung 2011 Haben
3. Investitionen im Finanzvermögen						
a) Nettoveränderungen						
Ausgaben im Finanzvermögen (FV)	1'111'816.00				3'159'110.00	
Einnahmen im Finanzvermögen (FV)		1'111'816.00				2'678'460.00
Nettoveränderung						480'650.00
Total 3a	1'111'816.00	1'111'816.00			3'159'110.00	3'159'110.00
b) Finanzierung II						
Nettoveränderung					480'650.00	
Finanzierungsfehlbetrag I	142'029.62		2'029'100		330'568.21	
Finanzierungsfehlbetrag II		142'029.62		2'029'100		811'218.21
Finanzierungsüberschuss II						
Total 3b	142'029.62	142'029.62	2'029'100	2'029'100	811'218.21	811'218.21
4. Bilanzübersicht						
Finanzvermögen	22'419'690.26				21'044'019.44	
Verwaltungsvermögen	14'462'463.00				13'349'200.00	
Fremdkapital		10'658'556.94				9'268'809.15
Verrechnungen		362'523.40				391'978.80
Total Verpflichtungen f. Spezialfinanzie		3'504'554.98				3'347'146.93
Eigenkapital		22'356'517.94				21'385'284.56
Total 4	36'882'153.26	36'882'153.26			34'393'219.44	34'393'219.44

2. Laufende Rechnung - Zusammenzug nach Sachgruppen

Rechnung

PG R LR Arten 30,31,...

Nummer	Artengliederung Politische Gemeinde	Rechnung 2012		Voranschlag 2012		Rechnung 2011	
		Aufwand	Ertrag	Aufwand	Ertrag	Aufwand	Ertrag
	Laufende Rechnung	22'477'294.45	23'448'527.83	23'812'900	22'839'700	23'046'789.62	25'829'621.41
	Nettoergebnis	971'233.38			973'200	2'782'831.79	
3	Aufwand	22'477'294.45		23'812'900		23'046'789.62	
30	Personalaufwand	4'877'881.46		5'092'100		4'819'031.04	
31	Sachaufwand	3'509'408.04		3'522'600		3'639'518.31	
32	Passivzinsen	263'886.45		247'100		261'077.55	
33	Abschreibungen	1'973'396.12		2'176'200		1'663'088.43	
35	Entschädigung für DL anderer Gemeinden	1'612'710.31		1'592'700		463'491.02	
36	Betriebs- und Defizitbeiträge	8'329'519.54		8'102'000		10'060'872.13	
38	Einlagen in Spezialfinanzierung/Fonds	170'060.11		135'300		342'782.76	
39	Interne Verrechnungen	1'740'432.42		2'944'900		1'796'928.38	
4	Ertrag		23'448'527.83		22'839'700		25'829'621.41
40	Steuern		10'047'322.25		8'965'100		13'040'200.05
41	Regalien und Konzessionen		7'554.05		8'500		6'659.25
42	Vermögenserträge		1'093'187.90		599'600		1'877'111.35
43	Entgelte		5'239'673.41		5'141'900		5'251'247.47
44	Anteile und Beiträge ohne Zweckbindung		2'534'435.45		2'526'200		476'989.25
45	Rückerstattungen von Gemeinwesen		959'491.49		1'010'400		908'378.11
46	Beiträge mit Zweckbindung		1'778'391.50		1'555'600		2'443'651.30
48	Entnahmen aus Spezialfinanzierung/Fonds		48'039.36		87'500		28'456.25
49	Interne Verrechnungen		1'740'432.42		2'944'900		1'796'928.38

3. Laufende Rechnung - Zusammenzug nach Aufgabenbereichen

Rechnung

PG R LR Funkt ZZ 0,1,...

Nummer	Zusammenzug nach Aufgabenbereichen Politische Gemeinde	Rechnung 2012		Voranschlag 2012		Rechnung 2011	
		Aufwand	Ertrag	Aufwand	Ertrag	Aufwand	Ertrag
	LAUFENDE RECHNUNG	22'477'294.45	23'448'527.83	23'812'900	22'839'700	23'046'789.62	25'829'621.41
	Nettoergebnis	971'233.38			973'200	2'782'831.79	
0	Behörden und Verwaltung	3'619'114.20	1'066'714.10	3'461'100	1'085'500	3'353'398.50	1'104'509.83
	Nettoergebnis		2'552'400.10		2'375'600		2'248'888.67
1	Rechtsschutz und Sicherheit	1'219'995.74	579'751.97	1'300'600	557'000	1'367'385.25	616'436.61
	Nettoergebnis		640'243.77		743'600		750'948.64
2	Bildung	113'062.55	108'653.90	120'600	97'500	124'436.90	123'074.20
	Nettoergebnis		4'408.65		23'100		1'362.70
3	Kultur und Freizeit	766'563.55	291'176.61	762'900	287'100	755'008.87	310'381.64
	Nettoergebnis		475'386.94		475'800		444'627.23
4	Gesundheit	861'718.00	45'125.00	1'818'700	13'400	3'049'198.75	709'206.35
	Nettoergebnis		816'593.00		1'805'300		2'339'992.40
5	Soziale Wohlfahrt	6'470'877.57	3'257'811.19	6'678'400	3'084'100	6'262'440.54	3'018'100.76
	Nettoergebnis		3'213'066.38		3'594'300		3'244'339.78
6	Verkehr	2'165'453.50	244'573.55	2'143'400	189'900	2'139'796.10	216'203.40
	Nettoergebnis		1'920'879.95		1'953'500		1'923'592.70
7	Umwelt und Raumordnung	3'094'270.89	2'871'334.89	3'221'600	2'991'000	3'233'563.24	2'963'123.19
	Nettoergebnis		222'936.00		230'600		270'440.05
8	Volkswirtschaft	201'802.05	695'592.90	182'100	678'300	188'336.55	693'895.85
	Nettoergebnis	493'790.85		496'200		505'559.30	
9	Finanzen und Steuern	3'964'436.40	14'287'793.72	4'123'500	13'855'900	2'573'224.92	16'074'689.58
	Nettoergebnis	10'323'357.32		9'732'400		13'501'464.66	

4. Laufende Rechnung - Einzelkonten nach Aufgaben gegliedert

Rechnung

PG R LR Funktion detailliert

Nummer	Einzelkonti nach Funktionen Politische Gemeinde	Rechnung 2012		Voranschlag 2012		Rechnung 2011	
		Aufwand	Ertrag	Aufwand	Ertrag	Aufwand	Ertrag
	LAUFENDE RECHNUNG	23'448'527.83	23'448'527.83	23'812'900	22'839'700	25'829'621.41	25'829'621.41
	Nettoergebnis				973'200		
0	Behörden und Verwaltung	3'619'114.20	1'066'714.10	3'461'100	1'085'500	3'353'398.50	1'104'509.83
	Nettoergebnis		2'552'400.10		2'375'600		2'248'888.67
11	Legislative	95'705.30		98'000		125'882.20	
	Nettoergebnis		95'705.30		98'000		125'882.20
1.011.3000.00	Entschädigungen Wahlbüro, RPK	28'979.50		27'000		42'008.00	
1.011.3030.00	Sozialleistungen	1'310.60		1'500		2'025.15	
1.011.3090.00	Weiterbildung	200.00		1'000			
1.011.3100.00	Drucksachen, Publikationen (Abstimmungen)	25'405.25		22'000		23'217.95	
1.011.3170.00	Spesenentschädigungen	115.20		1'500		1'185.50	
1.011.3180.00	Dienstleistungen Dritter (Buchprüfungen etc.)	39'694.75		45'000		57'445.60	
12	Exekutive	380'170.55	8'848.70	383'000	7'000	372'873.10	10'447.40
	Nettoergebnis		371'321.85		376'000		362'425.70
1.012.3000.00	Entschädigungen Gemeinderat	223'266.60		224'000		222'156.60	
1.012.3002.00	Tag- und Sitzungsgelder	1'800.00		3'000		2'550.00	
1.012.3030.00	Sozialleistungen	46'797.20		54'000		47'721.85	
1.012.3090.00	Allgemeiner Personalaufwand	320.00		2'000		2'015.00	
1.012.3170.00	Repräsentationskosten	15'393.40		16'000		15'452.10	
1.012.3170.01	Spesen	2'073.10		2'000		1'252.50	
1.012.3181.01	Anlässe, Empfänge	10'331.70		15'000		11'291.90	
1.012.3182.00	Gutachten, Expertisen Anwaltskosten	28'794.60		50'000		45'929.80	
1.012.3182.01	Finanzplanung und Beratungen	16'554.40		16'000		16'060.15	
1.012.3182.02	Standortmarketing			1'000			
1.012.3610.00	Beiträge an den Kanton (BVK-Sanierung)	34'839.55					
1.012.3650.00	Standortförderung Limmattal					8'443.20	
1.012.4360.00	Rückerstattungen Dritter		571.50				2'417.30
1.012.4520.00	Nachführung Finanzplanung Anteil Schulen		8'277.20		7'000		8'030.10
20	Gemeindeverwaltung	2'768'426.35	980'995.10	2'585'200	1'007'200	2'502'767.75	1'023'594.73
	Nettoergebnis		1'787'431.25		1'578'000		1'479'173.02
1.020.3000.00	Tag- und Sitzungsgelder	700.00		1'500		550.00	
1.020.3010.00	Besoldung Personal	1'572'681.30		1'587'600		1'586'290.10	

4. Laufende Rechnung - Einzelkonten nach Aufgaben gegliedert

Rechnung

PG R LR Funktion detailliert

Nummer	Einzelkonti nach Funktionen Politische Gemeinde	Rechnung 2012		Voranschlag 2012		Rechnung 2011	
		Aufwand	Ertrag	Aufwand	Ertrag	Aufwand	Ertrag
1.020.3030.00	Sozialleistungen	291'298.30		353'600		282'870.55	
1.020.3080.01	Aushilfsentschädigungen	2'595.95		5'000		4'610.85	
1.020.3090.00	Allgemeiner Personalaufwand, Weiterbildung etc.	39'584.40		40'000		40'265.60	
1.020.3101.00	Büromaterial	8'551.40		10'000		14'067.50	
1.020.3102.00	Drucksachen, Publikationen	54'013.85		65'000		65'864.00	
1.020.3102.01	Formularabo KDMZ			500		421.20	
1.020.3103.00	Fachliteratur, Zeitschriften	3'707.05		4'000		4'223.75	
1.020.3110.00	Anschaffung Büromobiliar Maschinen, Geräte	31'744.60		31'000		35'871.50	
1.020.3110.01	Anschaffungen EDV	15'124.75		5'000		14'878.50	
1.020.3150.00	Unterhalt Büromobiliar Maschinen, Geräte	2'375.55		7'000		4'288.90	
1.020.3151.01	Unterhalt EDV	163'854.90		170'000		128'449.60	
1.020.3160.00	Mietgebühren Geräte, Apparate Fotokopierer	37'096.30		38'000		35'478.80	
1.020.3170.00	Spesenentschädigungen Autoentschädigungen	2'948.00		2'000		2'164.60	
1.020.3180.01	Baubegutachtungen	47'720.25		40'000		39'634.10	
1.020.3180.02	Begutachtungen (Feuerung+Lift)	47'789.10		30'000		29'499.30	
1.020.3181.00	Dienstleistungen Dritter Verwaltungskosten, Telefon, Porti	69'640.00		70'000		86'622.95	
1.020.3182.00	Sachversicherungsprämien	4'369.45		5'000		4'301.85	
1.020.3183.00	Haftpflichtversicherungen Vermögensschaden	19'104.60		20'000		18'474.50	
1.020.3184.00	EDV-Rechenzentrum Verarbeitungskosten	60'050.80		60'000		59'608.80	
1.020.3185.00	Nachführung Gemeindearchiv	45'562.75		10'000		9'936.00	
1.020.3186.00	EDV Homepage	14'207.00		19'000		21'787.10	
1.020.3190.00	Allgemeiner Sachaufwand Mitgliederbeiträge etc.	16'910.65		11'000		12'607.70	
1.020.3610.00	Beiträge an den Kanton (BVK-Sanierung)	216'795.40					
1.020.4310.01	Gebührenertrag Baubewilligungen		81'392.30		70'000		82'972.75
1.020.4310.02	Gebührenertrag Fotokopien, Bauordnungen etc.		36.00		500		233.15
1.020.4360.00	Rückerstattungen Dritter (Vers., Porti, Telefon)		40'166.80		32'000		37'688.83
1.020.4520.00	Verwaltungskostenbeiträge (Schulen/ZV)		149'500.00		149'500		139'500.00
1.020.4900.00	Aufteilung Personalaufwand		679'100.00		726'200		732'400.00
1.020.4910.00	Aufteilung Sachaufwand		30'800.00		29'000		30'800.00
30	Leistungen für Pensionierte Nettoergebnis	22'572.45	2'157.05	20'000	2'200	13'952.40	2'072.65
1.030.3070.00	Ruhegehälter, Rentenleistungen	22'572.45		20'000		13'952.40	
1.030.4520.00	Kostenanteil Schwester Rösli Gemeinde Aesch		2'157.05		2'200		2'072.65
90	Verwaltungsliegenschaften	217'589.90	9'540.00	218'800	4'200	201'963.75	5'400.00

4. Laufende Rechnung - Einzelkonten nach Aufgaben gegliedert

Rechnung

PG R LR Funktion detailliert

Nummer	Einzelkonti nach Funktionen Politische Gemeinde	Rechnung 2012		Voranschlag 2012		Rechnung 2011	
		Aufwand	Ertrag	Aufwand	Ertrag	Aufwand	Ertrag
	Nettoergebnis		208'049.90		214'600		196'563.75
1.090.3110.00	Anschaffungen Maschinen, Geräte	7'933.20					
1.090.3120.00	Wasser, Energie, Heizmaterial	8'270.20		10'000		5'658.75	
1.090.3140.00	Liegenschaftenerhaltung	5'031.70		7'000			
1.090.3140.04	Betrieb Dorfmuseum/Oppligerscheune	20'527.30		20'000		19'090.20	
1.090.3180.00	Steuern, Gebühren, Abgaben, Versicherung	1'579.60		2'000		1'040.45	
1.090.3620.00	Beitrag an Gemeindezentrum Brüelmatt	173'147.90		178'700		175'174.35	
1.090.3900.00	Anteil Personalaufwand	1'100.00		1'100		1'000.00	
1.090.4271.00	Mietzinsen		5'120.00				
1.090.4271.07	Div. Liegenschaftenertrag		4'420.00		4'200		4'300.00
1.090.4360.00	Rückerstattungen Dritter						1'100.00
91	Gemeindehaus	83'476.30	7'952.85	94'400	7'200	81'409.25	7'200.00
	Nettoergebnis		75'523.45		87'200		74'209.25
1.091.3010.00	Besoldungen	19'114.45		20'000		18'798.00	
1.091.3030.00	Sozialleistungen	1'780.65		2'000		1'776.25	
1.091.3110.00	Anschaffungen Maschinen, Geräte			1'000		219.00	
1.091.3120.00	Wasser, Energie, Heizmaterial	17'846.90		27'000		18'423.15	
1.091.3130.00	Betriebs- und Verbrauchsmaterial	2'558.00		3'000		2'324.90	
1.091.3140.00	Liegenschaftenerhaltung	30'758.60		30'000		29'686.25	
1.091.3150.00	Unterhalt Maschinen, Geräte	974.00		1'000		238.00	
1.091.3180.00	Steuern, Gebühren, Abgaben, Versicherung	1'143.70		1'000		843.70	
	Dienstleistungen Dritter						
1.091.3900.00	Anteil Personalaufwand	9'300.00		9'400		9'100.00	
1.091.4270.00	Mietzinsen		7'200.00		7'200		7'200.00
1.091.4360.00	Rückerstattungen Dritter		752.85				
92	Breitestrasse 2/Feuerwehrgeb./Werkhalle	51'173.35	57'220.40	61'700	57'700	54'550.05	55'795.05
	Nettoergebnis	6'047.05			4'000	1'245.00	
1.092.3010.00	Besoldungen	3'648.55		4'100		3'453.55	
1.092.3030.00	Sozialleistungen	309.20		300		291.40	
1.092.3110.00	Anschaffungen Maschinen, Geräte	1'873.65		500			
1.092.3120.00	Wasser, Energie, Heizmaterial	21'448.95		26'000		23'933.55	
1.092.3130.00	Betriebs- und Verbrauchsmaterial			500		1'383.35	
1.092.3140.00	Liegenschaftenerhaltung	14'105.25		20'000		15'195.80	
1.092.3150.00	Unterhalt Maschinen, Geräte	294.30		500		402.85	
1.092.3180.00	Steuern, Gebühren, Abgaben, Versicherung	1'993.45		1'700		1'989.55	

4. Laufende Rechnung - Einzelkonten nach Aufgaben gegliedert

Rechnung

PG R LR Funktion detailliert

Nummer	Einzelkonti nach Funktionen Politische Gemeinde	Rechnung 2012		Voranschlag 2012		Rechnung 2011	
		Aufwand	Ertrag	Aufwand	Ertrag	Aufwand	Ertrag
1.092.3900.00	Anteil Personalaufwand	7'500.00		8'100		7'900.00	
1.092.4270.00	Mietzinsen		45'130.00		45'200		45'130.00
1.092.4360.00	Rückerstattungen Dritter, Raumnebenkost.		12'090.40		12'500		10'665.05
1	Rechtsschutz und Sicherheit	1'219'995.74	579'751.97	1'300'600	557'000	1'367'385.25	616'436.61
	Nettoergebnis		640'243.77		743'600		750'948.64
100	Rechtspflege	237'251.50	129'016.05	271'800	136'500	253'574.05	122'631.40
	Nettoergebnis		108'235.45		135'300		130'942.65
1.100.3100.00	Drucksachen, Publikationen	1'631.05		1'000		1'000.10	
1.100.3180.00	Nachführung Grundbuch + Vermessung	32'595.95		30'000		31'058.05	
1.100.3180.03	RZ-Betrieb, Planungsthemen	1'268.10		1'300		1'268.10	
1.100.3180.05	Nachführung LIS, Planungsthemen			2'500		167.50	
1.100.3180.07	RZ-Betrieb, GeoShop (Ortsplan)	2'438.65		12'000		2'438.65	
1.100.3181.00	Gebührenablieferung (Migrationsamt)	30'417.00		20'000		24'602.50	
1.100.3181.01	Standortbestimmung Einbürgerungen	2'520.00		5'000		3'360.00	
1.100.3183.00	Betriebskosten	17'111.95		18'000		20'073.25	
1.100.3510.00	Beiträge an Kanton (Passgeb./ID etc.)	13'364.30		14'000		14'736.85	
1.100.3520.00	Beitrag Regionales Zivilstandsamt	22'404.50		25'000		17'069.05	
1.100.3900.00	Anteil Personalaufwand	113'500.00		143'000		137'800.00	
1.100.4100.00	Markt-, Hausier- und Plakatgebühren		7'554.05		8'500		6'659.25
1.100.4310.01	Gebühren Einwohnerkontrolle		95'940.50		100'000		85'506.00
1.100.4310.02	Betriebskosten		8'088.40		10'000		9'299.80
1.100.4310.03	Einbürgerungen		5'520.00		10'000		10'190.00
1.100.4340.00	Dienstleistungsentschädigung Amtliche Vermessung, Katasterkopien		11'913.10		8'000		10'976.35
101	Betreibungskreis Birmensdorf	502'662.49	408'461.07	492'800	402'000	622'971.00	465'927.41
	Nettoergebnis		94'201.42		90'800		157'043.59
1.101.3010.00	Besoldungen	308'898.55		312'700		307'382.10	
1.101.3030.00	Sozialleistungen	59'504.20		72'700		58'513.55	
1.101.3090.00	Allgemeiner Personalaufwand	4'111.25		2'000		680.00	
1.101.3100.00	Büromaterial, Drucksachen, Verbrauchsmat	3'633.55		3'000		6'096.70	
1.101.3100.01	Fachliteratur	1'095.55		1'400		1'335.90	
1.101.3110.00	Anschaffungen Mobilar, Geräte	897.00		1'500		51'266.80	
1.101.3110.01	Anschaffungen EDV	2'372.75		5'500			
1.101.3120.00	Stromkosten	3'240.00		1'500		3'240.00	

4. Laufende Rechnung - Einzelkonten nach Aufgaben gegliedert

Rechnung

PG R LR Funktion detailliert

Nummer	Einzelkonti nach Funktionen Politische Gemeinde	Rechnung 2012		Voranschlag 2012		Rechnung 2011	
		Aufwand	Ertrag	Aufwand	Ertrag	Aufwand	Ertrag
1.101.3140.00	Baulicher Unterhalt	3'005.30		16'800		118'631.75	
1.101.3150.00	Unterhalt Geräte	461.45		2'500		1'145.00	
1.101.3150.01	Unterhalt EDV	8'803.60		5'200		10'836.95	
1.101.3160.00	Mieten und Benützungskosten	32'893.95		33'800		32'913.00	
1.101.3160.01	Mietgebühren Geräte, Apparate Fotokopier	3'526.90		4'400		1'757.60	
1.101.3170.00	Spesenentschädigungen	473.90		2'500		670.60	
1.101.3180.00	Verwaltungskosten, Porti, Telefon Dienstleistungen Dritter	23'423.50		24'800		26'290.65	
1.101.3180.01	Auslagen Amtsgeschäfte	5'203.25					
1.101.3180.02	Auslagen Post/Bank	684.19					
1.101.3190.00	Allgemeiner Sachaufwand	450.40		500		410.40	
1.101.3610.00	Beiträge an den Kanton (BVK-Sanierung)	38'183.20					
1.101.3900.00	Anteil Personalaufwand (Schneeräumung)			2'000			
1.101.3910.00	Anteil Sachaufwand	1'800.00				1'800.00	
1.101.4210.00	Zinsertrag Betriebsamt		230.70				
1.101.4310.00	Gebührenerträge		335'215.77		320'000		340'722.56
1.101.4360.00	Rückerstattungen Dritter		9'490.70		13'200		13'200.00
1.101.4520.00	Kostenanteile anderer Gemeinden (Aesch/Uitikon)		63'523.90		68'800		112'004.85
110	Polizei	122'377.45	7'920.00	127'800	11'000	133'013.60	9'420.00
	Nettoergebnis		114'457.45		116'800		123'593.60
1.110.3100.00	Inserate, Drucksachen, Fachliteratur	494.40		500		295.85	
1.110.3130.00	Betriebs- und Verbrauchsmaterial			500		2'435.40	
1.110.3170.00	Spesenentschädigungen	249.10		1'000		37.60	
1.110.3180.00	Dienstleistungen Dritter	49'918.95		50'000		55'674.75	
1.110.3190.00	Allgemeiner Sachaufwand	200.00		1'000		200.00	
1.110.3510.00	Entschädigung Kantonspolizei			1'500		1'500.00	
1.110.3510.01	Beitrag an Kanton Kantonspolizei	44'415.00		45'000		44'070.00	
1.110.3900.00	Anteil Personalaufwand	27'100.00		28'300		28'800.00	
1.110.4310.00	Polizeibewilligungen		180.00		500		104.00
1.110.4340.00	Allgemeine Erträge				500		250.00
1.110.4370.00	Polizeibussen		7'740.00		10'000		9'066.00
120	Rechtsprechung	29'591.55	11'400.00	32'500	5'500	31'971.70	5'795.00
	Nettoergebnis		18'191.55		27'000		26'176.70
1.120.3010.00	Besoldung Friedensrichter	25'382.45		27'000		25'266.10	
1.120.3030.00	Sozialleistungen	2'454.60		2'000		2'443.00	

4. Laufende Rechnung - Einzelkonten nach Aufgaben gegliedert

Rechnung

PG R LR Funktion detailliert

Nummer	Einzelkonti nach Funktionen Politische Gemeinde	Rechnung 2012		Voranschlag 2012		Rechnung 2011	
		Aufwand	Ertrag	Aufwand	Ertrag	Aufwand	Ertrag
1.120.3090.00	Allgemeiner Personalaufwand			1'000			
1.120.3100.00	Büromaterial, Drucksachen	85.50		500		199.05	
1.120.3110.00	Anschaffungen Mobiliar, Geräte					190.00	
1.120.3150.00	Unterhalt Mobiliar, Geräte, EDV	422.00		1'000		973.55	
1.120.3190.00	Allgemeiner Sachaufwand	1'247.00		1'000		2'900.00	
1.120.4310.00	Gebührenerträge		10'900.00		5'000		5'295.00
1.120.4520.00	Kostenanteile anderer Gemeinden (Aesch)		500.00		500		500.00
140	Feuerwehr	228'605.95	191.40	280'200	2'000	259'263.30	8'619.30
	Nettoergebnis		228'414.55		278'200		250'644.00
1.140.3180.00	Feuerwehreinsätze	11'042.30		22'000		30'970.70	
1.140.3180.01	Feuerschau	8'684.55		15'000		16'300.05	
1.140.3620.00	Beitrag an Zweckverband Feuerwehr	208'879.10		243'200		211'992.55	
1.140.4360.03	Rückerstattungen Nachkontrollen Feuerschau		191.40		2'000		8'619.30
150	Militär	1'800.00		4'100		3'360.00	
	Nettoergebnis		1'800.00		4'100		3'360.00
1.150.3190.00	Allgemeiner Sachaufwand			500		160.00	
1.150.3900.00	Anteil Personalaufwand	1'800.00		3'600		3'200.00	
160	Zivilschutz	97'706.80	22'763.45	90'400		63'231.60	4'043.50
	Nettoergebnis		74'943.35		90'400		59'188.10
1.160.3010.01	Besoldungen	14'054.50		5'200		5'128.50	
1.160.3030.00	Sozialleistungen	1'805.20		1'200		1'059.20	
1.160.3110.00	Anschaffungen Maschinen, Geräte					486.55	
1.160.3120.00	Wasser, Energie, Heizung	164.30		500		182.00	
1.160.3142.00	Unterhalt Zivilschutzanlage	1'102.85					
1.160.3160.00	Miete und Benützungsgebühren	1'916.25		2'500		1'916.25	
1.160.3182.00	Steuern, Abgaben, Versicherungen	1'591.35		2'500		1'644.35	
1.160.3184.00	Betrieb und Nachführung LIS	2'046.95		1'400		1'437.80	
1.160.3190.00	Allgemeiner Sachaufwand	1'401.60		500		584.20	
1.160.3520.00	Beitrag Reg. Zivilschutzorganisation	72'461.15		76'600		50'792.75	
1.160.3610.00	Beiträge an den Kanton (BVK-Sanierung)	1'162.65					
1.160.4340.00	Benützungsgebühren		450.00				550.00
1.160.4360.00	Rückerstattungen Dritter		603.00				
1.160.4810.00	Entnahmen aus Fonds Ersatzabgaben		21'710.45				3'493.50

4. Laufende Rechnung - Einzelkonten nach Aufgaben gegliedert

Rechnung

PG R LR Funktion detailliert

Nummer	Einzelkonti nach Funktionen Politische Gemeinde	Rechnung 2012		Voranschlag 2012		Rechnung 2011	
		Aufwand	Ertrag	Aufwand	Ertrag	Aufwand	Ertrag
162	Ziviles Gemeindeführungsorgan			1'000			
	Nettoergebnis				1'000		
1.162.3190.00	Allgemeiner Sachaufwand			1'000			
2	Bildung	113'062.55	108'653.90	120'600	97'500	124'436.90	123'074.20
	Nettoergebnis		4'408.65		23'100		1'362.70
290	Bildungswesen Übriges	113'062.55	108'653.90	120'600	97'500	124'436.90	123'074.20
	Nettoergebnis		4'408.65		23'100		1'362.70
1.290.3010.00	Besoldungen Kursleiter	74'153.75		85'000		78'633.75	
1.290.3030.00	Sozialleistungen	4'291.15		8'500		4'220.70	
1.290.3100.00	Büromaterial, Drucksachen, Material	12'258.55		6'000		15'128.70	
1.290.3170.00	Spesenentschädigungen					907.90	
1.290.3180.00	Porti, Verwaltungskosten	881.80		600		867.65	
1.290.3180.01	Referentenhonorare	1'077.30				1'978.20	
1.290.3900.00	Anteil Personalaufwand	18'400.00		18'500		20'700.00	
1.290.3910.00	Anteil Sachaufwand	2'000.00		2'000		2'000.00	
1.290.4330.00	Kursgelder		107'796.00		95'000		122'825.00
1.290.4520.00	Kostenanteile anderer Gemeinden (Aesch)		857.90		2'500		249.20
3	Kultur und Freizeit	766'563.55	291'176.61	762'900	287'100	755'008.87	310'381.64
	Nettoergebnis		475'386.94		475'800		444'627.23
300	Kulturförderung	254'073.45	77'612.25	252'200	83'600	274'587.35	99'167.00
	Nettoergebnis		176'461.20		168'600		175'420.35
1.300.3000.00	Sitzungsgelder Bibliothekskommission	1'100.00		1'200		1'050.00	
1.300.3000.02	Entschädigungen, Sitzungsgelder Kulturkreis	4'150.00		4'000		3'950.00	
1.300.3010.00	Besoldungen Bibliothek	106'776.80		110'000		108'346.35	
1.300.3030.00	Sozialleistungen	16'492.55		17'000		16'387.30	
1.300.3090.00	Kurse und Tagungen Bibliothekare	748.00		1'000		66.70	
1.300.3100.01	Bibliothek, Medien	27'271.55		27'000		26'053.45	
1.300.3100.02	Bibliothek, Material für Ausrüsten	2'238.10		2'000		6'247.75	
1.300.3100.03	Bibliothek Werbung/Veranstaltungen	2'855.40		3'500		4'610.30	
1.300.3100.04	Bibliothek, Verschiedenes	3'647.75		3'000		4'034.30	
1.300.3100.05	Bibliothek Mobiliar					256.35	
1.300.3110.00	Anschaffung Mobiliar Bibliothek	2'153.15		3'000		28'265.00	
1.300.3110.01	Anschaffung EDV Bibliothek	15'764.00		15'000		3'832.90	

4. Laufende Rechnung - Einzelkonten nach Aufgaben gegliedert

Rechnung

PG R LR Funktion detailliert

Nummer	Einzelkonti nach Funktionen Politische Gemeinde	Rechnung 2012		Voranschlag 2012		Rechnung 2011	
		Aufwand	Ertrag	Aufwand	Ertrag	Aufwand	Ertrag
1.300.3130.02	Veranstaltungen Kulturkreis	23'514.30		30'000		30'010.20	
1.300.3150.00	Unterhalt EDV Bibliothek	4'860.15		4'500		7'760.55	
1.300.3160.00	Raumkosten Bibliothek	15'000.00		15'000		15'000.00	
1.300.3170.02	Allgemeiner Aufwand Kulturkreis	970.80		1'000		384.10	
1.300.3180.03	Dorfmarkt/Herbstmarkt	1'982.35				1'131.30	
1.300.3610.00	Beiträge an den Kanton (BVK-Sanierung)	7'460.95					
1.300.3650.00	Beiträge an private Institutionen	17'087.60		15'000		17'200.80	
1.300.4340.00	Benützungsgebühren Bibliothek		13'185.35		16'000		13'236.30
1.300.4340.01	Vermietung Marktstände		1'837.00		200		1'647.00
1.300.4340.02	Gebührenertrag Kulturkreis Veranstaltungen		4'635.00		11'000		10'371.50
1.300.4360.00	Rückerstattungen Dritter				500		8'683.10
1.300.4520.00	Kostenanteil Schulen an Bibliothek		57'954.90		55'900		62'602.35
1.300.4520.01	Rückerstattungen anderer Gemeinden						2'626.75
310	Denkmalpflege, Heimatschutz Nettoergebnis	17'700.00	17'700.00	17'700	17'700	17'700.00	17'700.00
1.310.3160.00	Mieten und Benützungskosten	7'200.00		7'200		7'200.00	
1.310.3190.01	Beitrag Heimatkundliche Vereinigung	10'500.00		10'500		10'500.00	
330	Parkanlagen, Wanderwege Nettoergebnis	11'155.60	11'155.60	12'200	12'200	11'797.30	11'797.30
1.330.3140.00	Unterhalt der Grünanlagen	10'955.60		12'000		11'597.30	
1.330.3650.00	Beiträge an private Institutionen	200.00		200		200.00	
340	Sport Nettoergebnis	93'984.60	16'000.00 77'984.60	91'600	16'000 75'600	71'406.10	16'000.00 55'406.10
1.340.3010.00	Besoldungen	23'174.70		23'500		22'319.65	
1.340.3030.00	Sozialleistungen	1'894.45		2'100		1'835.25	
1.340.3140.01	Betrieb Schiessanlage Bergermoos	18'959.90		17'000		8'372.35	
1.340.3140.02	Betrieb Sportanlagen Geren	22'421.40		23'000		20'382.30	
1.340.3140.03	Betrieb Garderobengebäude	21'534.15		20'000		12'246.55	
1.340.3650.00	Beiträge an Turn- und Sportvereine	6'000.00		6'000		6'250.00	
1.340.4520.00	Kostenanteile anderer Gemeinden		10'000.00		10'000		10'000.00
1.340.4810.00	Entnahme aus Jugendfonds		6'000.00		6'000		6'000.00
341	Schwimmbad Nettoergebnis	359'456.00	195'293.36 164'162.64	357'400	185'000 172'400	363'414.52	193'937.64 169'476.88

4. Laufende Rechnung - Einzelkonten nach Aufgaben gegliedert

Rechnung

PG R LR Funktion detailliert

Nummer	Einzelkonti nach Funktionen Politische Gemeinde	Rechnung 2012		Voranschlag 2012		Rechnung 2011	
		Aufwand	Ertrag	Aufwand	Ertrag	Aufwand	Ertrag
1.341.3010.00	Besoldung Badepersonal	129'946.00		131'500		120'768.75	
1.341.3030.00	Sozialleistungen	25'250.50		25'800		23'959.85	
1.341.3080.00	Kassadienst	5'795.50		5'500		5'988.00	
1.341.3090.00	Allgemeiner Personalaufwand	1'314.00		6'000		14'792.45	
1.341.3100.00	Drucksachen, Publikationen	4'731.95		5'000		9'985.60	
1.341.3110.00	Anschaffungen Maschinen, Geräte Einrichtungen	8'547.75		8'000		7'636.00	
1.341.3120.00	Wasser, Energie, Kehricht	61'700.05		62'000		59'037.55	
1.341.3130.00	Betriebs- und Verbrauchsmaterial	36'497.60		35'000		33'295.00	
1.341.3140.00	Baulicher Unterhalt der Anlage	27'940.55		25'000		31'867.30	
1.341.3150.00	Unterhalt Maschinen, Geräte Einrichtungen	21'866.25		18'000		30'996.35	
1.341.3180.00	Dienstleistungen Dritter	4'207.15		8'200		7'943.67	
	Steuern, Abgaben, Telefon, Versich.						
1.341.3190.00	Allgemeiner Sachaufwand	862.20		2'000		319.00	
1.341.3610.00	Beiträge an den Kanton (BVK-Sanierung)	4'296.50					
1.341.3900.00	Anteil Personalaufwand	26'100.00		25'000		16'150.00	
1.341.3910.00	Anteil Sachaufwand	400.00		400		675.00	
1.341.4270.00	Verpachtung Kiosk		10'283.90		10'000		9'522.70
1.341.4340.00	Eintrittsgebühren		168'438.81		160'000		164'374.94
1.341.4341.00	Benützung Parkplatz Badeanlage		10'760.00		10'000		10'820.00
1.341.4360.00	Rückerstattungen Dritter		5'810.65		5'000		9'220.00
350	Übrige Freizeitgestaltung	30'193.90	2'271.00	31'800	2'500	16'103.60	1'277.00
	Nettoergebnis		27'922.90		29'300		14'826.60
1.350.3110.00	Anschaffungen Maschinen, Geräte, Einrichtungen			2'000		7'030.80	
1.350.3140.00	Unterhalt Spielplätze/Freizeitanlagen	24'293.90		17'000		3'006.50	
1.350.3190.00	Allgemeiner Sachaufwand (Familiengärten, Festgarnituren)	100.00		7'000		266.30	
1.350.3900.00	Anteil Personalaufwand (Spielplatz Zwüschetbäch)	5'600.00		5'600		5'600.00	
1.350.3910.00	Anteil Sachaufwand (Spielplatz Zwüschetbäch)	200.00		200		200.00	
1.350.4270.00	Pachtzinsen Familiengärten/Festgarnituren		1'771.00		1'500		1'277.00
1.350.4270.01	Vermietung Festzelt		500.00		1'000		
4	Gesundheit	861'718.00	45'125.00	1'818'700	13'400	3'049'198.75	709'206.35
	Nettoergebnis		816'593.00		1'805'300		2'339'992.40
400	Spitäler	87'472.15		1'115'100		2'346'093.25	498'716.00
	Nettoergebnis		87'472.15		1'115'100		1'847'377.25

4. Laufende Rechnung - Einzelkonten nach Aufgaben gegliedert

Rechnung

PG R LR Funktion detailliert

Nummer	Einzelkonti nach Funktionen Politische Gemeinde	Rechnung 2012		Voranschlag 2012		Rechnung 2011	
		Aufwand	Ertrag	Aufwand	Ertrag	Aufwand	Ertrag
1.400.3620.00	Anteil Betriebsdefizit Kreisspital Limmattal					339'755.00	
1.400.3620.01	Anteil Betriebsdefizit Spitäler Stadt ZH	14'548.00				1'357'935.00	
1.400.3621.00	Sockelbeiträge an Spitäler	13'324.15				516'579.25	
1.400.3930.00	Aufteilung Abschreibungen	59'600.00		1'115'100		131'824.00	
1.400.4620.01	Rückerstattung Beiträge Spital Limmattal						498'716.00
415	Pflegefinanzierung Alters-/Pflegeheime Nettoergebnis	455'771.75	455'771.75	405'000	405'000	285'078.80	58'782.00 226'296.80
1.415.3622.00	Beiträge an Leistungen Langzeitpflege (Gemeinden und Zweckverbände)	320'488.60		240'000		184'949.05	
1.415.3623.00	Beiträge an Leistungen der Akut- und Übergangspflege			5'000			
1.415.3652.00	Beiträge an Leistungen Langzeitpflege (Private Institutionen)	135'283.15		160'000		100'129.75	
1.415.4610.00	Staatsbeitrag an die Langzeitpflege						58'782.00
440	Ambulante Krankenpflege Nettoergebnis	28'031.90	11'058.00 16'973.90	28'000	10'900 17'100	153'332.55	128'492.35 24'840.20
1.440.3160.00	Mietkosten (Zürcherstrasse 26)	10'224.00		10'300		10'224.00	
1.440.3180.00	Dienstleistungen Dritter (Hebammen)	3'910.00		3'700		5'720.00	
1.440.3520.00	Beiträge Aerztlicher Notfalldienst	13'897.90		14'000		14'428.25	
1.440.3650.00	Beitrag an Spitex-Verein					-3'991.00	
1.440.3650.01	Beitrag an Kinderspitex Zofingen					126'951.30	
1.440.4270.00	Mietzinsen (Zürcherstrasse 26)		8'628.00		7'600		7'584.00
1.440.4360.00	Rückerstattungen Dritter, Raumnebenkost.		2'430.00		3'300		3'240.00
1.440.4520.00	Kostenanteil Gemeinde Aesch						-594.65
1.440.4610.00	Staatsbeiträge						118'263.00
445	Pflegefinanzierung ambul. Krankenpflege Nettoergebnis	267'336.50	31'580.00 235'756.50	245'000	245'000	258'019.45	21'058.00 236'961.45
1.445.3623.00	Beiträge an ambulante Krankenpflege (Gemeinden und Zweckverbände)			5'000		274.85	
1.445.3650.00	Beiträge an ambulante Krankenpflege (Spitex/Private Institutionen)	209'769.95		120'000		141'995.30	
1.445.3651.00	Beiträge an nichtpflegerische Spitex- Leistungen (Private Institutionen)	57'566.55		60'000		58'358.00	

4. Laufende Rechnung - Einzelkonten nach Aufgaben gegliedert

Rechnung

PG R LR Funktion detailliert

Nummer	Einzelkonti nach Funktionen Politische Gemeinde	Rechnung 2012		Voranschlag 2012		Rechnung 2011	
		Aufwand	Ertrag	Aufwand	Ertrag	Aufwand	Ertrag
1.445.3653.00	Beiträge an ambulante Krankenpflege (Spitex)			60'000		57'391.30	
	übrige Leistungserbringer						
1.445.4610.00	Staatsbeitrag an Pflegeleistungen der ambulanten Krankenpflege (Spitex)		31'580.00				21'058.00
450	Krankheitsbekämpfung	5'290.00	60.00	7'000	500	6'373.00	133.00
	Nettoergebnis		5'230.00		6'500		6'240.00
1.450.3130.00	Betriebs- und Verbrauchsmaterial			500		498.00	
1.450.3150.00	Unterhalt Geräte			500			
1.450.3650.00	Beiträge an private Institutionen	5'290.00		6'000		5'875.00	
1.450.4340.00	Gebührenertrag		60.00		500		133.00
470	Lebensmittelkontrolle	9'715.70	2'427.00	8'200	2'000	7'724.70	2'025.00
	Nettoergebnis		7'288.70		6'200		5'699.70
1.470.3180.00	Dienstleistungen Dritter	9'715.70		8'200		7'724.70	
1.470.4340.00	Gebührenertrag		2'427.00		2'000		2'025.00
490	Übriges Gesundheitswesen	8'100.00		10'400		-7'423.00	
	Nettoergebnis		8'100.00		10'400	7'423.00	
1.490.3520.00	Krankentransporte Rechnungsjahr					-17'523.00	
1.490.3900.00	Anteil Personalaufwand	8'100.00		10'400		10'100.00	
5	Soziale Wohlfahrt	6'470'877.57	3'257'811.19	6'678'400	3'084'100	6'262'440.54	3'018'100.76
	Nettoergebnis		3'213'066.38		3'594'300		3'244'339.78
500	Sozialversicherung Allgemeines		9'420.40		10'000		11'824.20
	Nettoergebnis	9'420.40		10'000		11'824.20	
1.500.4510.00	Entschädigung Kanton Führung AHV-Zweigstelle		9'420.40		10'000		11'824.20
520	Krankenversicherungsgesetz KVG	754'456.20	749'537.55	655'000	655'000	781'172.10	782'566.75
	Nettoergebnis		4'918.65			1'394.65	
1.520.3650.00	Beiträge an Private (KVG)	263'217.85		275'000		242'442.95	
1.520.3651.00	Beiträge an Krankenkassen Sozialhilfeempfänger/Verlustscheine	5'090.35				106'371.15	
1.520.3661.00	Beiträge für EL-Empfänger	483'522.00		380'000		431'752.00	
1.520.3662.00	Beiträge an BH-Empfänger	2'626.00				606.00	

4. Laufende Rechnung - Einzelkonten nach Aufgaben gegliedert

Rechnung

PG R LR Funktion detailliert

Nummer	Einzelkonti nach Funktionen Politische Gemeinde	Rechnung 2012		Voranschlag 2012		Rechnung 2011	
		Aufwand	Ertrag	Aufwand	Ertrag	Aufwand	Ertrag
1.520.4360.00	Prämienrückerstattungen von Sozialhilfeempfängern		92'844.05		145'000		98'014.90
1.520.4361.00	EL-Rückerstattungen KK-Prämien						3'454.00
1.520.4362.00	BH-Rückerstattungen KK-Prämien						1'212.00
1.520.4365.00	Rückerstattungen aus Verlustscheinen		1'233.30				2'789.25
1.520.4600.00	Bundesbeiträge		267'381.40		190'000		213'846.00
1.520.4600.01	Bundesbeiträge Sozialhilfeempfänger		93'121.70		65'000		124'702.30
1.520.4610.00	Staatsbeiträge		218'766.60		190'000		213'846.00
1.520.4610.01	Staatsbeiträge Sozialhilfeempfänger		76'190.50		65'000		124'702.30
530	Zusatzleistungen zur AHV/IV Nettoergebnis	2'043'813.00	887'686.00	1'999'000	863'500	1'963'031.00	831'889.00
			1'156'127.00		1'135'500		1'131'142.00
1.530.3180.00	Begutachtungen, Expertisen	1'100.00		1'000		2'200.00	
1.530.3301.00	Erlass von Rückerstattungsforderungen					2'640.00	
1.530.3661.00	Beiträge Ergänzungsleistungen	1'676'877.00		1'683'000		1'566'833.35	
1.530.3662.00	Beiträge Beihilfen	153'981.00		120'000		171'260.00	
1.530.3663.00	Beiträge Gemeindegzuschüsse	76'700.00		65'000		87'300.00	
1.530.3664.00	Beiträge EL-Krankheits-/Behinderungskost	135'155.00		130'000		132'797.65	
1.530.4361.00	Rückerstattung Ergänzungsleistungen		39'668.00		20'000		11'045.00
1.530.4362.00	Rückerstattung Beihilfen		404.00		5'000		982.00
1.530.4363.00	Rückerstattung Gemeindegzuschüsse		200.00		500		800.00
1.530.4610.00	Staatsbeiträge an Zusatzleistungen		847'414.00		838'000		819'062.00
540	Jugend Nettoergebnis	324'142.75	28'781.70	343'200	25'500	288'061.05	19'938.20
			295'361.05		317'700		268'122.85
1.540.3000.00	Sitzungsgelder JUKO					3'050.00	
1.540.3010.00	Besoldungen Jugendarbeiter/in	61'408.10		67'100		52'730.55	
1.540.3030.00	Sozialleistungen Jugendarbeiter/in	9'265.80		11'000		8'367.60	
1.540.3080.00	Aufsicht Traffic	1'978.00		10'700		1'120.00	
1.540.3090.00	Weiterbildung, Supervision, Allg. Personalaufwand	850.00		3'000		581.55	
1.540.3100.00	Büromaterial, Drucksachen	315.80		400		442.20	
1.540.3100.01	Inserate, Drucksachen Traffic			200			
1.540.3110.00	Anschaffungen Büromobilar, Geräte etc.	381.35		2'000		1'968.00	
1.540.3130.00	Betriebsmaterial Traffic	2'444.45		2'000		1'828.85	
1.540.3140.00	Unterhalt Bürotrakt Stallikonerstrasse 54	91.65		3'000		94.95	
1.540.3160.00	Mietkosten Bürotrakt Stallikonerstrasse 54	14'408.00		14'000		14'178.95	
1.540.3170.00	Spesen Jugendarbeiter			1'000			

4. Laufende Rechnung - Einzelkonten nach Aufgaben gegliedert

Rechnung

PG R LR Funktion detailliert

Nummer	Einzelkonti nach Funktionen Politische Gemeinde	Rechnung 2012		Voranschlag 2012		Rechnung 2011	
		Aufwand	Ertrag	Aufwand	Ertrag	Aufwand	Ertrag
1.540.3170.01	Spesen (Traffic+Juko)			1'800		1'050.05	
1.540.3180.00	Aktivitäten Jugendarbeit	3'366.40		5'000		1'780.85	
1.540.3180.01	Verwaltungskosten, Telefon, Porti	1'309.20		2'000		1'394.20	
1.540.3180.02	Veranstaltungen Traffic	6'129.85		7'000		130.70	
1.540.3190.00	Allgemeiner Sachaufwand	508.75		300		199.55	
1.540.3610.00	Beiträge an den Kanton (BVK-Sanierung)	7'216.15					
1.540.3620.01	Beitrag Amt für Jugend-/Berufsberatung	206'297.10		203'100		190'609.90	
1.540.3620.02	Neuthal	5'600.00		5'600		5'600.00	
1.540.3650.00	Beiträge an private Institutionen	2'572.15		4'000		2'933.15	
1.540.4360.00	Rückerstattungen Dritter Traffic		6'336.65		3'000		1'035.60
1.540.4520.00	Jugendarbeit, Anteil Gemeinde Aesch		16'146.85		16'200		12'636.75
1.540.4810.00	Entnahme aus Jugendfonds		6'298.20		6'300		6'265.85
542	Kinderkrippen			25'000			
	Nettoergebnis				25'000		
1.542.3660.00	Beiträge an Private			25'000			
580	Gesetzliche wirtschaftliche Hilfe	2'082'172.02	1'243'273.30	2'250'000	1'131'600	2'168'925.24	1'164'492.70
	Nettoergebnis		838'898.72		1'118'400		1'004'432.54
1.580.3661.00	Zürcher Kantonsbürger Wohnsitz Gemeinde	295'208.75		500'000		385'022.94	
1.580.3663.00	Uebrige Schweizerbürger	111'688.25		70'000		71'295.90	
	Wohnsitz Gemeinde/voller Kostenersatz						
1.580.3665.00	Uebrige Schweizerbürger	812'643.15		840'000		780'392.30	
	Wohnsitz Gemeinde/ohne Kostenersatz						
1.580.3666.00	Ausländer Wohnsitz Gemeinde/voller	241'127.55		220'000		230'967.30	
	Kostenersatz						
1.580.3667.00	Ausländer Wohnsitz Gemeinde/ohne Kostenersatz	621'504.32		620'000		701'246.80	
1.580.4361.00	Zürcher Kantonsbürger Wohnsitz Gemeinde		147'097.65		135'000		113'689.18
1.580.4363.00	Uebrige Schweizerbürger		123'571.95		70'000		71'295.90
	Wohnsitz Gemeinde/voller Kostenersatz						
1.580.4365.00	Uebrige Schweizerbürger		380'468.45		360'000		374'677.70
	Wohnsitz Gemeinde/ohne Kostenersatz						
1.580.4366.00	Ausländer Wohnsitz Gemeinde/voller		243'505.75		220'000		232'672.30
	Kostenersatz						
1.580.4367.00	Ausländer Wohnsitz Gemeinde/ohne Kostenersatz		295'429.50		300'000		312'599.62
1.580.4610.00	Staatsbeiträge		53'200.00		46'600		59'558.00

4. Laufende Rechnung - Einzelkonten nach Aufgaben gegliedert

Rechnung

PG R LR Funktion detailliert

Nummer	Einzelkonti nach Funktionen Politische Gemeinde	Rechnung 2012		Voranschlag 2012		Rechnung 2011	
		Aufwand	Ertrag	Aufwand	Ertrag	Aufwand	Ertrag
588	Asylbewerberbetreuung	241'361.05	294'072.44	391'000	350'000	130'452.75	142'891.46
	Nettoergebnis	52'711.39			41'000	12'438.71	
1.588.3110.00	Anschaffungen Asylantenunterkunft	534.00					
1.588.3140.00	Unterhalt Asylantenunterkunft	31'038.50		10'000		629.65	
1.588.3160.00	Asylantenbetreuung Unterkunft	4'631.95				3'690.05	
1.588.3180.00	Dienstleistungen Dritter	796.10		1'000		336.35	
1.588.3666.00	Asylbewerber (vorh.Flüchtlinge)	204'360.50		380'000		125'796.70	
1.588.4270.01	Asylantenbetreuung Unterkunft Rückerstattungen		69'023.70		92'000		30'677.20
1.588.4360.00	Rückerstattungen Dritter		20'022.40				
1.588.4510.00	Rückerstattungen des Kantons		205'026.34		258'000		112'214.26
589	Soziale Wohlfahrt Übriges	1'016'202.55	45'039.80	1'011'200	48'500	927'448.40	64'498.45
	Nettoergebnis		971'162.75		962'700		862'949.95
1.589.3000.00	Entschädigungen Fürsorgebehörde	25'250.00		30'000		24'900.00	
1.589.3000.01	Sitzungsgelder Alterskommission	900.00		1'300		1'050.00	
1.589.3010.00	Besoldungen	427'930.85		420'000		373'445.00	
1.589.3030.00	Sozialleistungen	76'521.20		86'000		64'866.65	
1.589.3160.00	Miete Wohnungen	10'790.00		9'600		17'269.45	
1.589.3170.00	Repräsentationskosten, Spesen	3'434.70		4'000		2'550.35	
1.589.3182.00	Dienstleistungen Dritter	17'504.75		40'000		22'496.70	
1.589.3182.01	Nachbarschaftshilfe	995.50		2'000		665.00	
1.589.3520.01	Beitrag KESB (Dietikon)	64'709.85		13'200			
1.589.3610.00	Beiträge an den Kanton (BVK-Sanierung)	55'307.95					
1.589.3620.00	Beiträge an Zweckverband Sozialdienst Limmattal	145'771.90		161'700		164'367.20	
1.589.3621.00	Arbeitsintegrationsberatung (RAV)	9'849.50		20'000		9'098.90	
1.589.3650.00	Beiträge an Private	40'106.45		40'000		36'629.15	
1.589.3650.01	Alterskommission	10'349.10		8'700		8'957.15	
1.589.3660.00	Alimentenbevorschussungen	96'148.65		100'000		105'272.70	
1.589.3661.00	AHV-Beiträge für Minderbemittelte	6'687.15		6'000		11'859.15	
1.589.3662.00	Beitrag für Betreuung Kleinkinder	5'245.00		50'000		31'821.00	
1.589.3900.00	Anteil Personalaufwand	18'700.00		18'700		52'200.00	
1.589.4270.02	Mietzinsen Wohnungen		4'200.00		9'600		5'200.00
1.589.4310.00	Gebührenertrag		4'250.00		8'000		6'220.00
1.589.4360.00	Alimentenrückerstattungen		10'928.90		6'000		25'075.15
1.589.4360.01	Rückerstattungen Dritter		7'300.00		7'200		9'667.40
1.589.4611.00	Verwaltungskostenanteil ZL AHV/IV		5'771.80		5'000		5'639.00
1.589.4810.00	Entnahme aus Altersfonds		12'589.10		12'700		12'696.90

4. Laufende Rechnung - Einzelkonten nach Aufgaben gegliedert

Rechnung

PG R LR Funktion detailliert

Nummer	Einzelkonti nach Funktionen Politische Gemeinde	Rechnung 2012		Voranschlag 2012		Rechnung 2011	
		Aufwand	Ertrag	Aufwand	Ertrag	Aufwand	Ertrag
590	Hilfsaktionen	8'730.00		4'000		3'350.00	
	Nettoergebnis		8'730.00		4'000		3'350.00
1.590.3620.00	Beitrag Patenschaft Gemeinde Brienz/GR	5'000.00					
1.590.3670.00	Beiträge an Hilfsorganisationen	3'730.00		4'000		3'350.00	
6	Verkehr	2'165'453.50	244'573.55	2'143'400	189'900	2'139'796.10	216'203.40
	Nettoergebnis		1'920'879.95		1'953'500		1'923'592.70
620	Werkdienst	1'442'112.65	171'250.85	1'430'800	116'100	1'380'801.05	143'898.40
	Nettoergebnis		1'270'861.80		1'314'700		1'236'902.65
1.620.3010.00	Besoldungen Werkpersonal	651'735.80		697'200		657'231.10	
1.620.3030.00	Sozialleistungen	136'034.20		172'700		140'412.30	
1.620.3060.00	Dienstkleider	6'631.20		7'000		4'839.65	
1.620.3080.00	Aushilfeentschädigungen			1'000		1'100.00	
1.620.3090.00	Allgemeiner Personalaufwand	534.10		2'000			
1.620.3110.00	Anschaffungen Maschinen, Geräte Mobilier, Fahrzeuge	9'041.80		15'000		25'035.70	
1.620.3131.00	Betriebs- und Verbrauchsmaterial	50'935.50		50'000		51'935.30	
1.620.3132.00	Werkzeug und Werkgeschirr	4'535.10		5'000		2'474.25	
1.620.3133.00	Wegweiser, Markierungen	9'814.95		10'000		17'775.50	
1.620.3140.01	Werkhalle Unterberg	538.00		300		244.45	
1.620.3141.00	Winterdienst	47'700.15		45'000		46'212.80	
1.620.3143.00	Betrieb+Unterhalt (Strassenbel./Signale)	71'848.45		60'000		60'473.05	
1.620.3144.01	Baulicher Unterhalt (Belagsarbeiten)	82'612.50		80'000		81'804.65	
1.620.3144.02	Flurstrassen	78'769.70		80'000		81'833.90	
1.620.3144.03	Drainage Unterhalt	23'320.35		15'000		16'406.75	
1.620.3144.04	Reinigung Wüeriplatz/Migros					10'356.50	
1.620.3145.00	Reparaturen Frost- und Elementarschäden	12'166.05		10'000		8'969.85	
1.620.3150.00	Unterhalt Maschinen, Geräte, Fahrzeuge	62'801.80		45'000		58'246.15	
1.620.3160.00	Mietkosten	10'058.50		9'700		9'944.25	
1.620.3170.00	Spesenentschädigungen Werkpersonal	200.00		1'000		350.00	
1.620.3180.00	Dienstl. Dritter (Trsp./Vers./Abg.)	29'941.10		38'000		34'108.10	
1.620.3181.00	Telefon, Porti	1'490.65		1'900		1'551.80	
1.620.3184.00	Nachführung LIS Antenne			1'500			
1.620.3184.01	RZ-Betrieb Antenne	2'464.00		2'400		2'464.00	
1.620.3190.00	Allgemeiner Sachaufwand	2'184.00		1'000		3'331.00	

4. Laufende Rechnung - Einzelkonten nach Aufgaben gegliedert

Rechnung

PG R LR Funktion detailliert

Nummer	Einzelkonti nach Funktionen Politische Gemeinde	Rechnung 2012		Voranschlag 2012		Rechnung 2011	
		Aufwand	Ertrag	Aufwand	Ertrag	Aufwand	Ertrag
1.620.3510.00	Entschädigung an Kanton (Winterdienst)			15'000			
1.620.3610.00	Beiträge an den Kanton (BVK-Sanierung)	83'254.75					
1.620.3900.00	Anteil Personalaufwand	63'500.00		65'100		63'700.00	
1.620.4340.00	Dienstleistungsentschädigungen		38'571.50		25'000		22'725.05
1.620.4350.00	Verkaufserlöse		1'400.00				
1.620.4360.00	Rückerstattungen Dritter		35'959.75		12'000		31'719.35
1.620.4380.00	Eigenleistungen für Investitionen		5'560.00				14'527.00
1.620.4510.00	Rückerstattung des Kantons Winterdienst		15'549.60		15'000		18'522.00
1.620.4900.00	Anteil Personalaufwand		68'110.00		58'000		49'830.00
1.620.4910.00	Anteil Sachaufwand		6'100.00		6'100		6'575.00
640	Bundesbahnen	69'300.00	70'385.00	73'800	73'800	61'257.50	72'305.00
	Nettoergebnis	1'085.00				11'047.50	
1.640.3160.00	SBB Tageskarten	69'300.00		73'800		61'257.50	
1.640.4360.00	Rückerstattungen Dritter		70'385.00		73'800		72'305.00
650	Regionalverkehr	654'040.85	2'937.70	638'800		697'737.55	
	Nettoergebnis		651'103.15		638'800		697'737.55
1.650.3140.00	Haltestellen	20'552.85		5'000		1'363.55	
1.650.3520.00	Entschädigung an andere Gemeinden	24'734.00		25'000		24'734.00	
1.650.3610.00	Defizitbeiträge Verkehrsverbund RG-Jahr/Akonto	625'935.00		625'900		611'710.00	
1.650.3610.01	Defizitbeiträge Verkehrsverbund Vorjahr/Schlussabr.	-17'271.00		-17'200		59'840.00	
1.650.3640.00	Beiträge an Vereine	90.00		100		90.00	
1.650.4360.00	Rückerstattungen Dritter		2'937.70				
7	Umwelt und Raumordnung	3'094'270.89	2'871'334.89	3'221'600	2'991'000	3'233'563.24	2'963'123.19
	Nettoergebnis		222'936.00		230'600		270'440.05
700	Wasserversorgung	21'470.55		21'000		21'470.55	
	Nettoergebnis		21'470.55		21'000		21'470.55
1.700.3120.00	Wasserverbrauch öffentl. Brunnen	21'470.55		21'000		21'470.55	
701	Wasserwerk	1'248'891.25	1'248'891.25	1'280'800	1'280'800	1'190'655.41	1'190'655.41
1.701.3010.00	Besoldungen	190'143.90		164'000		187'837.65	
1.701.3030.00	Sozialleistungen	33'540.10		34'700		34'289.30	
1.701.3060.00	Dienstkleider	1'203.99		1'200		1'146.99	

4. Laufende Rechnung - Einzelkonten nach Aufgaben gegliedert

Rechnung

PG R LR Funktion detailliert

Nummer	Einzelkonti nach Funktionen Politische Gemeinde	Rechnung 2012		Voranschlag 2012		Rechnung 2011	
		Aufwand	Ertrag	Aufwand	Ertrag	Aufwand	Ertrag
1.701.3090.00	Allgemeiner Personalaufwand	11'170.02		14'000		12'119.00	
1.701.3112.00	Anschaffungen (Mob./Masch./Fahrz.)	36'199.53		35'000		4'431.25	
1.701.3113.00	Anschaffungen Wasserzähler	20'490.54		20'000		15'750.84	
1.701.3122.00	Energie Pumpanlagen	22'193.86		20'000		24'214.62	
1.701.3130.00	Installations-/Betriebs-/Verbrauchsmat.	47'286.31		30'000		30'829.97	
1.701.3140.00	Unterhalt Reservoir, Pumpstationen Quellen, Leitungsnetz, Hydranten	123'491.51		120'000		142'260.11	
1.701.3150.00	Unterhalt Mobiliar, Maschinen Geräte, Wasserzähler, Fahrzeuge	7'161.27		8'000		8'192.75	
1.701.3160.00	Mietkosten	7'284.00		7'500		7'212.00	
1.701.3180.00	Versicherungen, Steuern, Abgaben, Dienstl. Dritter	20'384.25		24'000		18'404.34	
1.701.3181.00	Telefon, Porti	2'700.21		1'900		2'377.30	
1.701.3184.00	Nachführung LIS	17'312.64		12'000		11'299.72	
1.701.3184.01	RZ-Betrieb Wasser	4'100.00		4'400		4'100.00	
1.701.3190.00	Allgemeiner Sachaufwand					280.30	
1.701.3290.00	Allgemeine Passivzinsen					664.00	
1.701.3520.00	Kostenanteil GWL	234'015.40		277'800		231'882.44	
1.701.3520.01	Entschädigung an Gemeinde Urdorf	6'585.51		8'000		6'568.98	
1.701.3610.00	Beiträge an den Kanton (BVK-Sanierung)	22'352.20					
1.701.3800.00	Einlage in Spezialfinanzierung					62'237.08	
1.701.3900.00	Anteil Personalaufwand	40'350.00		32'500		32'200.00	
1.701.3910.00	Anteil Sachaufwand	4'000.00		4'000		4'000.00	
1.701.3920.00	Anteil Kapitalzinsen	58'614.60		66'900		52'173.00	
1.701.3930.00	Anteil Abschreibungen Verwaltungsvermögen	338'311.41		394'900		296'183.77	
1.701.4290.00	Zinsgutschrift Spezialfinanzierung		21'136.05		20'300		19'766.85
1.701.4341.00	Wasserabgabe an Private		1'110'536.21		1'132'000		1'086'945.01
1.701.4343.00	Wasserabgabe (Bauwasser) und Einrichtungen		2'064.00				
1.701.4344.00	Wasserabgabe an öffentl. Bauten+Einrich.		20'946.90		21'000		20'946.90
1.701.4346.00	Erlös aus Installationsabteilung		33'194.50		15'000		14'745.15
1.701.4350.00	Verkaufserlöse		462.96				
1.701.4360.00	Rückerstattungen Dritter(Versicherungen)		1'550.60				1'639.50
1.701.4380.00	Eigenleistungen für Investitionen		410.42				
1.701.4610.00	Staatsbeiträge		57'148.00		30'000		46'612.00
1.701.4800.00	Entnahme aus Spezialfinanzierung		1'441.61		62'500		
710	Abwasserbeseitigung	881'771.26	881'771.26	989'000	989'000	1'060'429.29	1'060'429.29
1.710.3140.00	Baulicher Unterhalt Leitungsnetz	25'278.85		30'000		22'010.71	

4. Laufende Rechnung - Einzelkonten nach Aufgaben gegliedert

Rechnung

PG R LR Funktion detailliert

Nummer	Einzelkonti nach Funktionen Politische Gemeinde	Rechnung 2012		Voranschlag 2012		Rechnung 2011	
		Aufwand	Ertrag	Aufwand	Ertrag	Aufwand	Ertrag
1.710.3180.00	Dienstleistungen Dritter	64'889.45		35'000		39'598.85	
1.710.3180.02	GEP Genereller Entwässerungsplan Nachf.	2'323.70		5'000		3'764.74	
1.710.3181.00	Ueberprüfung Private Hausentwässerung	26'907.13		100'000		89'392.06	
1.710.3184.00	Nachführung LIS	10'808.84		23'000		18'613.47	
1.710.3184.01	RZ-Betrieb Abwasser	4'200.00		4'500		4'200.00	
1.710.3620.02	Beitrag an Zweckverband Kläranlage	360'313.39		383'000		362'519.14	
1.710.3800.00	Einlage in Spezialfinanzierung	101'431.44		83'200		226'590.96	
1.710.3900.00	Anteil Personalaufwand	18'600.00		19'000		18'800.00	
1.710.3910.00	Anteil Sachaufwand	4'000.00		4'000		4'000.00	
1.710.3920.00	Anteil Kapitalzinsen	43'817.40		46'900		49'445.00	
1.710.3930.00	Anteil Abschreibungen Verwaltungsvermögen	219'201.06		255'400		221'494.36	
1.710.4290.00	Zinsgutschrift Spezialfinanzierung		24'474.35		21'000		19'489.35
1.710.4340.00	Kanalbenützungsgebühren (ARA)		857'296.91		893'000		848'876.44
1.710.4340.01	Gebührenertrag Private (Hausentwäss.)				75'000		182'093.05
1.710.4360.00	Rückerstattungen Dritter						381.00
1.710.4620.00	Beiträge von Zweckverbänden						9'589.45
720	Abfallbeseitigung	717'991.88	717'991.88	698'200	698'200	685'301.99	685'301.99
1.720.3010.00	Besoldungen	15'214.25		17'000		18'129.55	
1.720.3030.00	Sozialleistungen	1'567.80		1'600		1'646.90	
1.720.3100.00	Drucksachen, Inserate	1'655.00		2'000		1'651.99	
1.720.3180.01	Haus- und Gewerbekehricht	284'107.05		274'000		268'281.56	
1.720.3180.02	Glassammlungen	17'754.51		21'200		16'769.15	
1.720.3180.03	Papiersammlungen	27'755.60		31'900		26'988.00	
1.720.3180.04	Alusammlungen	4'201.94		4'000		4'113.98	
1.720.3180.05	Altmetall/Weissblech/TV/Pneu/Grubengut	13'544.24		5'400		7'506.08	
1.720.3180.07	Altoelsammelstelle	247.73		500		426.86	
1.720.3180.08	Sonderabfall	317.31				1'036.02	
1.720.3180.09	Grüngut	133'659.58		130'000		130'248.49	
1.720.3180.11	Herstellung + Vertrieb Säcke/Bündel/Marken	52'216.48		60'000		55'478.93	
1.720.3180.12	Styropor (EPS)			2'600			
1.720.3180.13	Betrieb Sammelstelle	1'888.74		2'000		1'582.22	
1.720.3180.14	Sperrgut Abfallhalle	17'709.20		16'000		19'639.49	
1.720.3180.15	Dienstleistungen Dritter, Abgaben	4'441.50		4'500		4'461.20	
1.720.3180.16	MWST, Vorsteuerkürzungen	1'099.55				2'101.25	
1.720.3190.00	Allgemeiner Sachaufwand			500		500.00	
1.720.3520.00	Beitrag Sonderabfallkleinmengen	7'106.40		7'100		7'051.20	

4. Laufende Rechnung - Einzelkonten nach Aufgaben gegliedert

Rechnung

PG R LR Funktion detailliert

Nummer	Einzelkonti nach Funktionen Politische Gemeinde	Rechnung 2012		Voranschlag 2012		Rechnung 2011	
		Aufwand	Ertrag	Aufwand	Ertrag	Aufwand	Ertrag
1.720.3620.00	Beitrag ZV Kläranlage Kompostierung	14'916.33		10'200		13'754.40	
1.720.3800.00	Einlage in Spezialfinanzierung	68'628.67		52'100		53'954.72	
1.720.3900.00	Anteil Personalaufwand	44'760.00		40'900		44'530.00	
1.720.3910.00	Anteil Sachaufwand	5'200.00		5'200		5'450.00	
1.720.3930.00	Anteil Abschreibungen Verwaltungsvermögen			9'500			
1.720.4290.00	Zinsgutschrift Spezialfinanzierung		21'183.65		20'200		19'996.60
1.720.4340.00	Erträge aus Dienstleistungen		26'061.10		21'000		21'399.81
1.720.4340.01	Kehrichtgrundgebühren		233'657.35		220'000		228'453.46
1.720.4340.03	Papiersammlungen		67'342.03		62'000		51'164.07
1.720.4340.11	Verkauf Säcke/Bündel/Marken		307'305.75		310'000		301'867.95
1.720.4340.12	Gebührenertrag Abfallhalle		30'095.43		30'000		30'999.18
1.720.4340.13	Abfuhr Rechengut Kläranlage		14'320.00		17'000		13'215.00
1.720.4349.00	Entschäd. Altglas (vorgez. Entsorg. Geb.)		18'026.57		18'000		17'716.92
1.720.4360.00	Rückerstattungen Dritter						489.00
740	Friedhof und Bestattung	108'740.25	425.00	103'400	1'000	128'864.30	4'759.00
	Nettoergebnis		108'315.25		102'400		124'105.30
1.740.3010.00	Besoldungen Friedhof	3'750.00		4'000		5'250.00	
1.740.3030.00	Sozialleistungen	30.65		100		41.65	
1.740.3100.00	Publikationen, Drucksachen	2'060.00		1'000		2'400.45	
1.740.3130.00	Särge, Urnen, Verbrauchsmaterial	18'596.90		15'000		18'457.75	
1.740.3180.01	Leichenschau, Begleitung Transport, Kremationen	41'488.20		28'000		35'918.40	
1.740.3620.00	Beitrag an Zweckverband Friedhof	42'814.50		55'300		66'796.05	
1.740.4360.00	Rückerstattungen Dritter für Bestattungen		425.00		1'000		4'759.00
750	Gewässerunterh. und -verbauung	16'465.25		25'000		24'942.05	
	Nettoergebnis		16'465.25		25'000		24'942.05
1.750.3140.00	Gewässerunterhalt	16'465.25		25'000		24'942.05	
770	Naturschutz	3'350.00		3'100		3'340.00	
	Nettoergebnis		3'350.00		3'100		3'340.00
1.770.3190.00	Allgemeiner Sachaufwand	50.00		100		50.00	
1.770.3650.00	Beiträge an Private Institutionen (Natur- + Vogelschutzverein)	3'300.00		3'000		3'290.00	
780	Übriger Umweltschutz	35'398.85	22'255.50	40'600	22'000	35'681.10	21'977.50
	Nettoergebnis		13'143.35		18'600		13'703.60

4. Laufende Rechnung - Einzelkonten nach Aufgaben gegliedert

Rechnung

PG R LR Funktion detailliert

Nummer	Einzelkonti nach Funktionen Politische Gemeinde	Rechnung 2012		Voranschlag 2012		Rechnung 2011	
		Aufwand	Ertrag	Aufwand	Ertrag	Aufwand	Ertrag
1.780.3000.00	Entschädigungen und Sitzungsgelder	1'850.00					
1.780.3030.00	Sozialleistungen	72.60					
1.780.3140.00	Unterhalt (öffentl. WC, Hundeveräub.)	2'181.15		4'000		2'365.80	
1.780.3180.00	Tierkörperbeseitigung	7'452.00		7'200		7'970.40	
1.780.3181.00	Rauchgaskontrolle Oel-/Gasheizungen	11'790.25		12'000		10'215.90	
1.780.3181.01	Rauchgaskontrollen Holzfeuerungen	1'399.75		3'000		3'888.05	
1.780.3190.00	Allgemeiner Sachaufwand (Rauchgaskontrolle)			1'400			
1.780.3620.00	Beitrag an Tierkörpersammelstelle	-2'346.90				-2'309.05	
1.780.3900.00	Anteil Personalaufwand	8'800.00		8'800		9'300.00	
1.780.3910.00	Anteil Sachaufwand	4'200.00		4'200		4'250.00	
1.780.4310.00	Gebührenertrag Feuerungskontrolle		22'255.50		22'000		21'977.50
790	Raumordnung Nettoergebnis	60'191.60	60'191.60	60'500	60'500	82'878.55	82'878.55
1.790.3180.00	Planungs- und Projektierungskosten	21'668.65		20'000		17'805.75	
1.790.3180.03	Revision Kommunalen Richtplan					14'323.80	
1.790.3180.04	Neuer Ortsplan	7'776.00		7'500		7'560.00	
1.790.3180.10	Diverse Planungen	9'353.95		10'000		22'092.45	
1.790.3640.00	Beiträge an Regionalplanung (ZPL)	21'393.00		23'000		21'096.55	
8	Volkswirtschaft Nettoergebnis	201'802.05	695'592.90	182'100	678'300	188'336.55	693'895.85
		493'790.85		496'200		505'559.30	
800	Landwirtschaft Nettoergebnis	71'466.20	14'957.80	61'300	12'000	64'298.70	15'576.25
			56'508.40		49'300		48'722.45
1.800.3010.00	Besoldungen Ackerbaustelle Feuerbrand etc.	4'812.30		4'900		4'788.35	
1.800.3010.01	Besoldung Betriebshelfer	36'177.05		36'400		35'997.10	
1.800.3030.00	Sozialleistungen	8'354.45		9'000		8'295.05	
1.800.3180.00	Dienstleistungen Dritter	2'835.00					
1.800.3190.01	Feuerbrand	1'100.40		1'000		730.20	
1.800.3650.00	Beiträge Vernetzungsprojekt	11'437.00		3'000		8'588.00	
1.800.3660.00	Beiträge an Private (Imker)	5'250.00		5'500		5'450.00	
1.800.3900.00	Anteil Personalaufwand	1'400.00		1'400		450.00	
1.800.3910.00	Anteil Sachaufwand	100.00		100			
1.800.4270.00	Pachtzinsen		7'061.30		7'000		7'255.00
1.800.4360.00	Betriebshelfer		4'969.00		4'000		3'936.00
1.800.4610.00	Staatsbeiträge Feuerbrand/Borkenkäfer		2'927.50		1'000		4'385.25

4. Laufende Rechnung - Einzelkonten nach Aufgaben gegliedert

Rechnung

PG R LR Funktion detailliert

Nummer	Einzelkonti nach Funktionen Politische Gemeinde	Rechnung 2012		Voranschlag 2012		Rechnung 2011	
		Aufwand	Ertrag	Aufwand	Ertrag	Aufwand	Ertrag
810	Forstwirtschaft allgemeines Nettoergebnis	130'335.85	85'883.80	120'700	80'000	123'937.85	80'724.90
			44'452.05		40'700		43'212.95
1.810.3010.00	Besoldungen	85'786.50		86'200		85'060.80	
1.810.3030.00	Sozialleistungen	16'757.30		17'500		16'607.80	
1.810.3090.00	Allgemeiner Personalaufwand	154.00		1'000			
1.810.3110.00	Anschaffungen Maschinen, Geräte, Fahrz.	63.00				8'000.00	
1.810.3130.00	Betriebs- und Verbrauchsmaterial	3'984.05		4'000		2'999.30	
1.810.3150.00	Unterhalt Maschinen, Geräte, Fahrzeuge	1'151.65					
1.810.3160.00	Mietkosten (Büro)	7'200.00		7'200		7'200.00	
1.810.3180.00	Telefonspesen Förster	814.85		800		689.35	
1.810.3180.01	Gebühren, Versicherung, Abgaben	1'111.20		1'500		1'117.80	
1.810.3190.00	Allgemeiner Sachaufwand	1'138.10		500		262.80	
1.810.3520.00	Verwaltungskostenbeitrag	2'000.00		2'000		2'000.00	
1.810.3610.00	Beiträge an den Kanton (BVK-Sanierung)	10'175.20					
1.810.4350.00	Verkaufserlöse		200.00				
1.810.4360.00	Rückerstattungen Dritter		13'220.70		12'700		12'830.80
1.810.4490.00	Übrige Beiträge		1'500.00		1'500		1'500.00
1.810.4520.00	Anteil Förster Forstbetrieb		20'965.00		20'000		17'955.00
1.810.4520.01	Anteil Förster Gemeinden		49'998.10		45'800		48'439.10
820	Jagd und Fischerei Nettoergebnis	1'255.60	1'255.60	100	1'300	100.00	1'255.60
				1'200		1'155.60	
1.820.3190.00	Allgemeiner Sachaufwand			100		100.00	
1.820.4410.00	Anteil am Jagdpachtzins		1'255.60		1'300		1'255.60
840	Industrie, Gewerbe und Handel Nettoergebnis	468'605.70	468'605.70	460'000	460'000	471'449.10	471'449.10
1.840.4490.00	Gewinnausschüttung ZKB		468'605.70		460'000		471'449.10
860	Elektrizitätsversorgung Nettoergebnis	124'890.00	124'890.00	125'000	125'000	124'890.00	124'890.00
1.860.4610.00	Ausgleichsvergütung EKZ		124'890.00		125'000		124'890.00
9	Finanzen und Steuern Nettoergebnis	4'935'669.78	14'287'793.72	4'123'500	13'855'900	5'356'056.71	16'074'689.58
		9'352'123.94		9'732'400		10'718'632.87	

4. Laufende Rechnung - Einzelkonten nach Aufgaben gegliedert

Rechnung

PG R LR Funktion detailliert

Nummer	Einzelkonti nach Funktionen Politische Gemeinde	Rechnung 2012		Voranschlag 2012		Rechnung 2011	
		Aufwand	Ertrag	Aufwand	Ertrag	Aufwand	Ertrag
900	Gemeindesteuern	520'367.80	10'474'528.40	485'300	9'379'700	553'252.45	13'479'271.75
	Nettoergebnis	9'954'160.60		8'894'400		12'926'019.30	
1.900.3290.00	Zinsausgaben	84'296.20		65'600		77'258.40	
1.900.3300.00	Abschreibungen und Erlasse	31'850.30		43'800		74'113.55	
1.900.3510.00	Steuerbezugskosten	49'991.30		10'900		58'650.50	
1.900.3515.00	Kantonsanteil Hundeabgaben	7'830.00		8'400		7'530.00	
1.900.3900.00	Aufteilung Personalaufwand	331'400.00		341'600		320'700.00	
1.900.3910.00	Aufteilung Sachaufwand	15'000.00		15'000		15'000.00	
1.900.4000.00	Ordentliche Steuern Rechnungsjahr		7'512'969.70		7'546'000		8'451'908.55
1.900.4002.00	Ordentliche Steuern früherer Jahre		1'247'732.60		569'000		1'048'640.60
1.900.4003.00	Personalsteuern		122'487.50		120'000		121'025.15
1.900.4004.00	Quellensteuern (Q-VO I+II)		297'261.85		218'800		404'883.95
1.900.4006.00	Aktive Steuerauscheidungen		299'881.45		175'000		258'819.65
1.900.4007.00	Passive Steuerauscheidungen		-388'595.15		-306'300		-353'804.80
1.900.4008.00	Pauschale Steueranrechnung		-7'984.75		-15'300		-9'333.55
1.900.4009.00	Nachsteuern		35'142.30		13'100		173'223.55
1.900.4030.00	Grundstückgewinnsteuern		884'113.75		600'000		2'899'876.95
1.900.4062.00	Hundeabgaben		44'313.00		44'800		44'960.00
1.900.4210.00	Zinseinnahmen auf Gemeindesteuern		77'591.90		65'600		89'276.15
1.900.4510.00	Bezugsentschädigungen Staatssteuern		226'883.00		219'000		227'123.00
1.900.4520.00	Bezugsentschädigungen Gemeindesteuern		122'731.25		130'000		122'672.55
920	Finanzausgleich	1'049'195.00	2'060'919.00	1'049'200	2'060'900		
	Nettoergebnis	1'011'724.00		1'011'700			
1.920.3520.00	Finanzausgleichsanteile	1'049'195.00		1'049'200			
1.920.4450.00	Steuerkraft-/Ressourcenausgleichsbeitrag		2'060'919.00		2'060'900		
930	Einnahmenanteile		2'155.15		2'500		2'784.55
	Nettoergebnis	2'155.15		2'500		2'784.55	
1.930.4490.00	Anteil CO2-Abgabe		2'155.15		2'500		2'784.55
940	Kapitaldienst	188'773.03	374'994.00	191'500	404'700	192'849.14	391'698.05
	Nettoergebnis	186'220.97		213'200		198'848.91	
1.940.3180.00	Bank- und Postcheckgebühren	9'182.78		10'000		9'693.99	
1.940.3200.00	Zinsen auf laufenden Verpflichtungen					10'048.50	
1.940.3210.00	Zinsen auf kurzfristigen Schulden			5'000			
1.940.3220.00	Zinsen auf langfristigen Schulden	87'908.90		90'000		88'891.10	

4. Laufende Rechnung - Einzelkonten nach Aufgaben gegliedert

Rechnung

PG R LR Funktion detailliert

Nummer	Einzelkonti nach Funktionen Politische Gemeinde	Rechnung 2012		Voranschlag 2012		Rechnung 2011	
		Aufwand	Ertrag	Aufwand	Ertrag	Aufwand	Ertrag
1.940.3230.00	Verzinsung Spezialfonds	24'887.30		25'000		24'962.75	
1.940.3290.00	Zinsen auf Spezialfinanzierungen	66'794.05		61'500		59'252.80	
1.940.4200.00	Bankkontokorrentzinsen		269.60				555.30
1.940.4200.01	Zinsertrag Postcheckkonto		20'754.75		1'000		26'409.65
1.940.4210.00	Guthabenzinsen (Festgeld, Verzugszins)		95.35		500		247.70
1.940.4220.00	Zinsen auf Wertpapieren, Darlehen		236.25		4'500		3'768.00
1.940.4220.02	Zinsertrag Primarschulgemeinde		14'428.10		34'000		28'148.40
1.940.4220.04	Zinsertrag Sekundarschule				14'000		4'747.75
1.940.4920.00	Aufteilung Kapitalzinsen		339'209.95		350'700		327'821.25
941	Buchgewinne und -verluste Nettoergebnis	521'616.00	521'616.00			1'319'846.40	1'319'846.40
1.941.4240.00	Buchgewinne		521'616.00				1'319'846.40
942	Liegenschaften Finanzvermögen Nettoergebnis	264'554.75	236'468.70 28'086.05	265'100	233'200 31'900	240'788.45	231'586.70 9'201.75
1.942.3110.00	Anschaffungen Maschinen, Geräte, etc.	1'490.00					
1.942.3140.00	Betrieb Luzernerstrasse 18	10'269.95		10'000		1'046.90	
1.942.3140.02	Betrieb Stallikonerstrasse 20	14'598.45		17'000		10'964.90	
1.942.3180.00	Dienstleistungen Dritter	218.40				2'573.40	
1.942.3900.00	Anteil Personalaufwand	1'200.00		1'200			
1.942.3920.00	Interne Zinsen (Finanzvermögen)	236'777.95		236'900		226'203.25	
1.942.4230.00	Mietzinsen Luzernerstrasse 18		11'720.00		14'400		12'600.00
1.942.4230.02	Mietzinsen Stallikonerstrasse 20		24'000.00		27'400		24'000.00
1.942.4230.04	Mietzinsen Stallikonerstrasse 11		6'000.00		6'000		4'000.00
1.942.4232.00	Baurechtszinsen (Finanzvermögen)		186'113.30		185'400		186'113.30
1.942.4360.00	Rückerstattungen Dritter Luzernerstr. 18		5'201.00				1'737.00
1.942.4360.02	Rückerstattung Dritter Stallikonerstr.20		3'434.40				3'136.40
990	Abschreibungen Nettoergebnis	1'941'545.82	617'112.47 1'324'433.35	2'132'400	1'774'900 357'500	1'586'334.88	649'502.13 936'832.75
1.990.3300.00	Abschreibungen Debitorenverluste	382.10				970.70	
1.990.3310.00	Ordentliche Abschreibungen Verwaltungsvermögen	941'163.72		1'132'400		895'364.18	
1.990.3320.00	Zusätzliche Abschreibungen Verwaltungsvermögen	1'000'000.00		1'000'000		690'000.00	

4. Laufende Rechnung - Einzelkonten nach Aufgaben gegliedert

Rechnung

PG R LR Funktion detailliert

Nummer	Einzelkonti nach Funktionen Politische Gemeinde	Rechnung 2012		Voranschlag 2012		Rechnung 2011	
		Aufwand	Ertrag	Aufwand	Ertrag	Aufwand	Ertrag
1.990.4930.00	Aufteilung der Abschreibungen Verwaltungsvermögen		617'112.47		1'774'900		649'502.13
999	Abschluss LR Nettoergebnis	971'233.38				2'782'831.79	
1.999.9120.00	Ertragsüberschuss	971'233.38	971'233.38			2'782'831.79	2'782'831.79

5. Investitionsrechnung - Zusammenzug nach Sachgruppen

Rechnung

PG R IR Arten VV 50,60,...

Nummer	Artengliederung Politische Gemeinde	Rechnung 2012		Voranschlag 2012		Rechnung 2011	
		Ausgaben	Einnahmen	Ausgaben	Einnahmen	Ausgaben	Einnahmen
	Investitionsrechnung	4'338'231.62	1'283'804.90	3'388'300	200'000	5'547'892.43	849'128.25
	Nettoergebnis		3'054'426.72		3'188'300		4'698'764.18
5	Ausgaben im Verwaltungsvermögen (VV)	4'338'231.62		3'388'300		5'547'892.43	
50	Sachgüter	2'914'255.74		2'909'000		2'938'233.91	
52	Darlehen und Beteiligung	1'032'763.00				1'607'400.00	
56	Investitionsbeiträge	345'512.88		479'300		896'032.52	
57	Durchlaufende Beträge	45'700.00				35'270.00	
58	Uebrige zu aktivierende Ausgaben					70'956.00	
6	Einnahmen im Verwaltungsvermögen (VV)		1'283'804.90		200'000		849'128.25
60	Abgang von Sachgütern		590'200.00				
61	Nutzungsabgaben und Vorteilsentgelte		438'702.90		200'000		404'175.40
63	Rückerstattung für Sachgüter						242'149.85
64	Rückzahlung von Investitionsbeiträgen						90'000.00
66	Beiträge mit Zweckbindung		209'202.00				77'533.00
67	Durchlaufende Beiträge		45'700.00				35'270.00

5. Investitionsrechnung - Zusammenzug nach Sachgruppen

Rechnung

PG R IR Arten FV 70,80

Nummer	Artengliederung Politische Gemeinde	Rechnung 2012		Voranschlag 2012		Rechnung 2011	
		Ausgaben	Einnahmen	Ausgaben	Einnahmen	Ausgaben	Einnahmen
	Investitionsrechnung	1'111'816.00	1'111'816.00			3'159'110.00	2'678'460.00
	Nettoergebnis						480'650.00
7	Ausgaben im Finanzvermögen (FV)	1'111'816.00				3'159'110.00	
70	Erwerb, Veränderung von Grundeigentum	590'200.00				1'839'263.60	
79	Buchgewinne-Uebertragungen	521'616.00				1'319'846.40	
8	Einnahmen im Finanzvermögen (FV)		1'111'816.00				2'678'460.00
80	Verkauf, Veränderung von Grundeigentum		1'032'763.00				2'678'460.00
81	Verkauf, Veränderung von Mobilien		79'053.00				

6. Investitionsrechnung - Einzelkonten nach Aufgaben gegliedert

Rechnung

PG R IR Funktion detailliert

Nummer	Einzelkonti nach Funktionen Politische Gemeinde	Rechnung 2012		Voranschlag 2012		Rechnung 2011	
		Ausgaben	Einnahmen	Ausgaben	Einnahmen	Ausgaben	Einnahmen
	INVESTITIONSRECHNUNG	6'688'152.52	6'688'152.52	3'388'300	200'000	10'676'940.68	10'676'940.68
	Nettoergebnis				3'188'300		
0	Behörden und Verwaltung	94'771.55		61'600		262'963.15	
	Nettoergebnis		94'771.55		61'600		262'963.15
20	Gemeindeverwaltung					155'332.90	
1.020.5060.01	Ersatz/Ergänzungen EDV-Anlage					155'332.90	
90	Verwaltungsliegenschaften	94'771.55		61'600		107'630.25	
1.090.5030.04	Ortsmuseum(Oppliger Scheune)-Ausbau	15'637.10				27'749.15	
1.090.5030.05	Breitenstrasse 13 (Nebengebäude)	16'161.30				36'624.85	
1.090.5620.01	Gemeindezentrum Brüelmatt	62'973.15		61'600		43'256.25	
1	Rechtsschutz und Sicherheit	45'700.00	45'700.00			106'226.00	35'270.00
	Nettoergebnis						70'956.00
100	Rechtspflege					70'956.00	
1.100.5810.00	Amtliche Vermessung AV 93					70'956.00	
160	Zivilschutz (OSO)	45'700.00	45'700.00			35'270.00	35'270.00
1.160.5700.00	Durchlaufende Beiträge	45'700.00				35'270.00	
1.160.6700.00	Durchlaufende Beiträge		45'700.00				35'270.00
3	Kultur und Freizeit	234'474.70		230'000			
	Nettoergebnis		234'474.70		230'000		
340	Sport	181'202.40		180'000			
1.340.5060.01	Ersatz Trefferanzeige Schiessanlage Berg	181'202.40		180'000			
341	Schwimmbad	53'272.30		50'000			
1.341.5030.03	Schwimmbad - Sanierungen	53'272.30		50'000			
4	Gesundheit	1'032'763.00	590'200.00			787'457.00	77'533.00
	Nettoergebnis		442'563.00				709'924.00

6. Investitionsrechnung - Einzelkonten nach Aufgaben gegliedert

Rechnung

PG R IR Funktion detailliert

Nummer	Einzelkonti nach Funktionen Politische Gemeinde	Rechnung 2012		Voranschlag 2012		Rechnung 2011	
		Ausgaben	Einnahmen	Ausgaben	Einnahmen	Ausgaben	Einnahmen
400	Spitäler	1'032'763.00	590'200.00			787'457.00	77'533.00
1.400.5220.00	Spital Limmattal	1'032'763.00					
1.400.5620.02	Spital Limmattal, Separatkredite					111'137.00	
1.400.5620.03	Spital Limmattal, Umbauprojekt					14'793.00	
1.400.5620.04	Investitionsbeiträge Spitäler Stadt ZH					661'527.00	
1.400.6090.00	Beteiligung Spital Limmattal VV-FV		590'200.00				
1.400.6620.00	Rückerstattung Beiträge Spital Limmattal						77'533.00
5	Soziale Wohlfahrt Nettoergebnis	206'225.10 2'976.90	209'202.00			2'143'554.05	2'143'554.05
570	Altersheime					1'607'400.00	
1.570.5240.02	Darlehen Genossenschaft AZAB (nicht abzuschreiben)					1'607'400.00	
588	Asylbewerberbetreuung	206'225.10	209'202.00			536'154.05	
1.588.5030.01	Asylcontainer	206'225.10				490'880.90	
1.588.5060.01	Mobiliar Asylcontainer					45'273.15	
1.588.6690.00	Übrige eingehende Investitionsbeiträge		209'202.00				
6	Verkehr Nettoergebnis	1'276'077.35	1'276'077.35	1'254'000	1'254'000	956'688.85	956'688.85
620	Gemeindestrassen	1'276'077.35		1'254'000		956'688.85	
1.620.5010.03	Stierlibergstrasse, Humusdeponie-Bemerstr					1'449.90	
1.620.5010.04	Alte Urdorferstrasse-San.Fahrbahn+Gehweg	32'356.25					
1.620.5010.06	Rütistrasse, neuer Deckbelag	148'511.35		150'000			
1.620.5010.08	FLAMABI	199'551.05		150'000		14'051.65	
1.620.5010.09	Tempo 30	68'312.75		100'000		100'798.80	
1.620.5010.12	Strassensanierungen (i.Z.Werkleitungen)	9'784.65		55'000		11'870.45	
1.620.5010.13	Weissenbrunnenstr., Fabrikstr. bis Nr.46					64'500.90	
1.620.5010.16	Alte Urdorferstrasse (Zürcherstr.-Wasserscheide) FMB					2'363.15	
1.620.5010.18	Zürcherstrasse (Güpf - Bahn) FMB					5'516.50	
1.620.5010.19	Bachstr. (Zürcherstr.-Studenmättelistr.) FMB					2'779.30	
1.620.5010.21	Rückbau Zürcherstrasse	309'319.05		300'000		160'247.95	
1.620.5010.27	Umbau Staatstr.Lielistr.(Gemeindeanteil)	13'954.00				23'522.40	

6. Investitionsrechnung - Einzelkonten nach Aufgaben gegliedert

Rechnung

PG R IR Funktion detailliert

Nummer	Einzelkonti nach Funktionen Politische Gemeinde	Rechnung 2012		Voranschlag 2012		Rechnung 2011	
		Ausgaben	Einnahmen	Ausgaben	Einnahmen	Ausgaben	Einnahmen
1.620.5010.29	Howielstrasse	158'967.80		75'000		280'552.50	
1.620.5010.31	Rampensanierungen	72'668.60		70'000		70'844.85	
1.620.5010.33	Sanierung Gemeindebrücken					4'884.30	
1.620.5010.34	Badiweg Zwüschetbäch	23'986.15		30'000			
1.620.5010.35	Lärchenstrasse	37'072.30		70'000			
1.620.5010.36	Bachstrasse (Zürcherstr.-Studenm.str.)	8'186.90		40'000			
1.620.5060.01	Ersatz Fahrzeuge	193'406.50		214'000		213'306.20	
7	Umwelt und Raumordnung Nettoergebnis	1'448'219.92	438'702.90	1'842'700	200'000	1'291'003.38	736'325.25
			1'009'517.02		1'642'700		554'678.13
701	Wasserwerk	888'453.11	231'341.70	1'010'000	100'000	939'236.37	350'252.60
1.701.5010.03	Lielistrasse,Luzernerstr.-Stierlibergstr					-19'019.45	
1.701.5010.08	Weissenbrunnenstr., Fabrikstr. - Nr. 46					18'530.80	
1.701.5010.15	Sanierung Wasserleitungsnetz	70'164.17		110'000		58'706.78	
1.701.5010.17	Zürcherstrasse Sternen	341'023.43		190'000		26'848.06	
1.701.5010.19	Luzernerstrasse (Aescherstr.-Lielistrasse) FMB					7'778.54	
1.701.5010.20	Alte Urdorferstrasse (Zürcherstr.-Wasserscheide) FMB					2'630.21	
1.701.5010.26	Ramerenstrasse, bis Milchhüsli	24'306.89				29'351.70	
1.701.5010.27	Zürcherstrasse längs Risi	43'999.22				12'858.11	
1.701.5010.28	Rütistrasse	577.22		50'000			
1.701.5010.31	Howielstrasse	41'176.57		30'000		362'014.55	
1.701.5010.32	Sanierung Sternenstrasse (10-40)					3'677.73	
1.701.5010.33	Wasserleitung Erschliessung Risi	37'230.23				117'790.35	
1.701.5010.34	Haslenstr. (Zürcherstr.-Haslenstr.1)	108'689.35		180'000			
1.701.5010.35	Lärchenstrasse	9'795.37		100'000		252'749.72	
1.701.5010.36	WL Alte Urdorferstrasse	15'000.00		20'000			
1.701.5030.01	Reservoirsanierungen			40'000			
1.701.5060.02	Ersatz Betriebsleitsystem	60'281.03					
1.701.5620.01	Kostenbeitrag an WV Uitkon	136'209.63		290'000		65'319.27	
1.701.6100.00	Anschlussgebühren		231'341.70		100'000		216'150.00
1.701.6310.01	Wasserleitung Erschliessung Risi						134'102.60
710	Abwasserbeseitigung	406'962.26	207'361.20	520'000	100'000	351'767.01	386'072.65
1.710.5010.04	Verlegung Kanal längs Wüeribach	162'405.14		220'000		16'984.35	
1.710.5010.06	Umlegung Abwasserleitung Fussweg Risi	11'257.59				66'999.46	

6. Investitionsrechnung - Einzelkonten nach Aufgaben gegliedert

Rechnung

PG R IR Funktion detailliert

Nummer	Einzelkonti nach Funktionen Politische Gemeinde	Rechnung 2012		Voranschlag 2012		Rechnung 2011	
		Ausgaben	Einnahmen	Ausgaben	Einnahmen	Ausgaben	Einnahmen
1.710.5010.09	Sanierungen gemäss Zustandsbericht			80'000		40'730.69	
1.710.5010.11	Sanierung Kanalisation	27'225.64		60'000		117'317.62	
1.710.5010.12	Bachstrasse/Dorfstrasse					13'533.47	
1.710.5010.13	Zürcherstrasse (Güpf - Bahn) FMB					3'889.26	
1.710.5010.14	Zürcherstr. (Güpf-Stallikonerstr.) FMB					15'605.21	
1.710.5010.18	A.Urdorferstr.(Zürcherstr.-Unterführung)					1'330.45	
1.710.5010.19	Luzernerstrasse (Waagstr.-Lielistr.)					-12'988.40	
1.710.5010.24	Haslenstrasse 2b, Schacht 1102-1221	169'544.12		120'000			
1.710.5010.27	Kanalisation Erschliessung Risi	16'448.10				88'364.90	
1.710.5010.28	Rebhalde Neubau Ableitung Kiessammler	20'081.67		20'000			
1.710.5010.29	Risiloch, Mattenweg bis Kindergarten			20'000			
1.710.6100.00	Anschlussgebühren		207'361.20		100'000		188'025.40
1.710.6310.01	Kanalisation Erschliessung Risi						108'047.25
1.710.6410.00	Staatsbeiträge						90'000.00
720	Abfallbeseitigung			95'000			
1.720.5010.01	Unterflurglassammelstelle			95'000			
740	Friedhof und Bestattung	146'330.10		127'700			
1.740.5620.00	Zweckverband Friedhof	146'330.10		127'700			
750	Gewässer	6'474.45		90'000			
1.750.5010.01	Revitalisierung und Unterhalt Bäche	6'474.45		50'000			
1.750.5010.03	Ausbau Würibach			40'000			
9	Finanzen und Steuern	2'349'920.90	5'404'347.62			5'129'048.25	9'827'812.43
	Nettoergebnis	3'054'426.72				4'698'764.18	
942	Grundeigentum Finanzvermögen	1'111'816.00	1'111'816.00			3'159'110.00	2'678'460.00
1.942.7010.00	Nichtüberbaute Liegenschaften					588'270.00	
1.942.7020.01	Überbaute Liegenschaften					1'048'460.00	
1.942.7040.00	Beteiligung Spital Limmattal VV-FV	590'200.00					
1.942.7090.00	Erwerbs- + Verkaufsnebenkosten					202'533.60	
1.942.7920.00	Buchgewinne z.G. Laufende Rechnung	521'616.00				1'319'846.40	
1.942.8010.00	Nichtüberbaute Liegenschaften						2'678'460.00
1.942.8040.00	Beteiligung Spital Limmattal		1'032'763.00				
1.942.8100.01	Aktien MRI Zentrum Schlieren		79'053.00				

6. Investitionsrechnung - Einzelkonten nach Aufgaben gegliedert

Rechnung

PG R IR Funktion detailliert

Nummer	Einzelkonti nach Funktionen Politische Gemeinde	Rechnung 2012		Voranschlag 2012		Rechnung 2011	
		Ausgaben	Einnahmen	Ausgaben	Einnahmen	Ausgaben	Einnahmen
999	Abschluss	1'238'104.90	4'292'531.62			1'969'938.25	7'149'352.43
1.999.5900.00	Passivierte Einnahmen	1'238'104.90				813'858.25	
1.999.6900.00	Aktivierte Ausgaben		4'292'531.62				5'512'622.43
1.999.7910.00	Abgang Sachwertanlagen Finanzvermögen					1'156'080.00	
1.999.8910.00	Zugang Sachwertanlagen Finanzvermögen						1'636'730.00

7. Bilanzzusammenzug 2012

Bestand Ende Vorjahr			Kapitalkonto		Bestand Ende Rechnungsjahr	
Aktiven	Passiven		Bilanzfehlbetrag	Eigenkapital	Aktiven	Passiven
34'393'219.44		Gesamtaktiven			36'882'153.26	
	13'007'934.88	Gesamtpassiven				14'525'635.32
	21'385'284.56	Kapitalkonto				
		Eigenkapital Anfang Rechnungsjahr		21'385'284.56		
		Bilanzfehlbetrag Anfang Rechnungsjahr				
		Abschreibungen auf dem Bilanzfehlbetrag im Rechnungsjahr Kto. 990.3330	-			
		Gesetzlich vorgeschriebene Verwendung des Rechnungsergebnisses				
		Ertragsüberschuss Laufende Rechnung CHF	-	971'233.38		
		Aufwandüberschuss Laufende Rechnung CHF	+			
		Eigenkapital Ende Rechnungsjahr		22'356'517.94		22'356'517.94
		Bilanzfehlbetrag Ende Rechnungsjahr	0			
34'393'219.44	34'393'219.44				36'882'153.26	36'882'153.26

7. Bilanzzusammenzug

PG BR ZZ (S/H) 100,101,...

Konto	Bestandesrechnung S/H getrennt Politische Gemeinde	01. Januar 2012	Veränderung Zuwachs	Abgang	31. Dezember 2012
1	Aktiven	34'393'219.44	74'424'258.54	71'935'324.72	36'882'153.26
10	Finanzvermögen	21'044'019.44	70'131'726.92	68'756'056.10	22'419'690.26
100	Flüssige Mittel	5'761'100.79	59'394'255.61	57'143'913.80	8'011'442.60
101	Guthaben	4'383'634.79	10'624'469.26	11'479'992.44	3'528'111.61
102	Anlagen	10'767'254.00		120.00	10'767'134.00
103	Transitorische Aktiven	132'029.86	113'002.05	132'029.86	113'002.05
11	Verwaltungsvermögen	13'349'200.00	4'292'531.62	3'179'268.62	14'462'463.00
114	Sachgüter	5'899'200.00	2'914'255.74	2'730'855.74	6'082'600.00
115	Darlehen und Beteiligungen	6'400'000.00	1'032'763.00		7'432'763.00
116	Investitionsbeiträge	947'000.00	345'512.88	438'112.88	854'400.00
117	Übrige aktivierte Ausgaben	103'000.00		10'300.00	92'700.00

7. Bilanzzusammenzug

PG BR ZZ (S/H) 100,101,...

Konto	Bestandesrechnung S/H getrennt Politische Gemeinde	01. Januar 2012	Veränderung Zuwachs	Abgang	31. Dezember 2012
2	Passiven	34'393'219.44	234'503'446.32	232'014'512.50	36'882'153.26
20	Fremdkapital	9'268'809.15	130'279'777.05	128'890'029.26	10'658'556.94
200	Laufende Verpflichtungen	3'394'346.26	129'693'065.85	128'121'918.92	4'965'493.19
202	Langfristige Schulden	4'000'000.00			4'000'000.00
203	Verpflichtungen für Sonderrechnungen	1'131'239.85	26'717.30	24'887.30	1'133'069.85
204	Rückstellungen	661'527.00	481'044.50	661'527.00	481'044.50
205	Transitorische Passiven	81'696.04	78'949.40	81'696.04	78'949.40
21	Verrechnungen	391'978.80	98'373'635.23	98'403'090.63	362'523.40
210	Steuern und Abgaben	103'900.00	57'668'314.96	57'687'414.96	84'800.00
212	Steuern früherer Jahre		21'744'027.27	21'744'027.27	
214	Quellensteuern		746'401.15	746'401.15	
215	Nach- und Strafsteuern		83'030.95	83'030.95	
216	Steuerausscheidungen/P. Steueranrechnung		1'158'020.30	1'158'020.30	
218	Übrige Verrechnungskonten	289'164.15	16'956'048.65	16'984'196.00	261'016.80
219	Abschluss Verrechnungskonten	-1'085.35	17'791.95		16'706.60
22	Verpflichtungen f. Spezialfinanzierungen	3'347'146.93	180'560.11	23'152.06	3'504'554.98
228	Verpflichtungen f. Spezialfinanzierungen	3'347'146.93	180'560.11	23'152.06	3'504'554.98
23	Eigenkapital	21'385'284.56	971'233.38		22'356'517.94
239	Eigenkapital	21'385'284.56	971'233.38		22'356'517.94
29	Hilfskonten		4'698'240.55	4'698'240.55	
291	Hilfskonten		4'698'240.55	4'698'240.55	

8. Bestandesrechnung - Einzelkonten

PG BR detailliert (S/H)

Konto	Bestandesrechnung Einzelkonti Politische Gemeinde	01. Januar 2012	Veränderung Zuwachs	Abgang	31. Dezember 2012
1	Aktiven	34'393'219.44	74'424'258.54	71'935'324.72	36'882'153.26
10	Finanzvermögen	21'044'019.44	70'131'726.92	68'756'056.10	22'419'690.26
100	Flüssige Mittel	5'761'100.79	59'394'255.61	57'143'913.80	8'011'442.60
1000	Kassa	9'396.65	3'975.65		13'372.30
1.1000.01	Kasse Gemeinde	9'396.65	-1'546.25		7'850.40
1.1000.02	Kasse Betriebsamt		5'521.90		5'521.90
1001	Postcheck	5'595'789.19	55'577'206.24	53'217'834.47	7'955'160.96
1.1001.01	Postkonto 80-9900-6	5'595'789.19	55'217'576.95	53'217'834.47	7'595'531.67
1.1001.02	Postkonto Betriebsamt		359'629.29		359'629.29
1002	Banken	155'914.95	3'813'073.72	3'926'079.33	42'909.34
1.1002.01	ZKB Urdorf, KK 189.125 Ord.	144'018.10	3'405'850.82	3'520'110.10	29'758.82
1.1002.02	UBS Birmensdorf, KK 814.830.B1 C	5'511.85	174'461.20	175'868.73	4'104.32
1.1002.04	Raiffeisenbank, KK 57879.15	6'385.00	232'761.70	230'100.50	9'046.20
101	Guthaben	4'383'634.79	10'624'469.26	11'479'992.44	3'528'111.61
1010	Vorschüsse	318'248.95	145'906.20	3'300.00	460'855.15
1.1010.00	Vorschüsse Allgemein		3'300.00	3'300.00	
1.1010.01	Vorschüsse Abfallhalle (Stock)	400.00			400.00
1.1010.02	Vorschuss Badeanlage (Stock)	600.00			600.00
1.1010.03	Vorschuss Sozialdienst, Betriebskredit	11'000.00			11'000.00
1.1010.06	Vorschüsse Tutoris	3'504.55	6'067.85		9'572.40
1.1010.10	Vorschuss Bibliothek	400.00			400.00
1.1010.16	Quartierplan Aemet	278'044.95	136'538.35		414'583.30
1.1010.17	Quartierplan Risi	24'299.45			24'299.45
1011	Kontokorrente	1'868'877.70	825'429.21	1'906'976.39	787'330.52
1.1011.02	Kontokorrent Friedhof	5'642.80		5'642.80	
1.1011.03	Kontokorrent Feuerwehr	9'650.05	211'373.80	208'879.10	12'144.75
1.1011.04	Kontokorrent Gemeindezentrum (GZB)	15'574.50	238'628.90	236'121.05	18'082.35

8. Bestandesrechnung - Einzelkonten

PG BR detailliert (S/H)

Konto	Bestandesrechnung Einzelkonti Politische Gemeinde	01. Januar 2012	Veränderung Zuwachs	Abgang	31. Dezember 2012
1.1011.05	Kontokorrent Kläranlage		375'426.51		375'426.51
1.1011.08	Kontokorrent Primarschule	938'462.35		556'785.44	381'676.91
1.1011.10	Kontokorrent Spital Limmattal	899'548.00		899'548.00	
1012	Restanzen Steuern	370'297.17	1'041'334.73	961'110.90	450'521.00
1.1012.02	Restanzen Steuern 2002	45.00		45.00	
1.1012.03	Restanzen Steuern 2003	361.45		361.45	
1.1012.04	Restanzen Steuern 2004	3'110.50	594.45	3'110.50	594.45
1.1012.05	Restanzen Steuern 2005	1'920.00	499.25	1'920.00	499.25
1.1012.06	Restanzen Steuern 2006	3'381.75	1'673.95	3'381.75	1'673.95
1.1012.07	Restanzen Steuern 2007	6'289.55	4'375.15	6'289.55	4'375.15
1.1012.08	Restanzen Steuern 2008	-9'328.45	9'328.45	5'019.70	-5'019.70
1.1012.09	Restanzen Steuern 2009	16'533.95		33'834.85	-17'300.90
1.1012.10	Restanzen Steuern 2010	-281'433.64	370'236.64		88'803.00
1.1012.11	Restanzen Steuern 2011	606'507.06		862'933.00	-256'425.94
1.1012.12	Restanzen Steuern 2012		577'817.29		577'817.29
1.1012.51	Restanzen Grundstückgewinnsteuern	22'910.00	21'305.10	44'215.10	
1.1012.52	Restanzen Steuerauscheidungen		55'504.45		55'504.45
1013	Rückerstattungen Gemeinwesen	142'259.73	308'368.25	242'946.88	207'681.10
1.1013.01	Beiträge Asylantenbetreuung	49'643.03	68'090.80	49'643.03	68'090.80
1.1013.02	Beiträge Gesetz. wirtsch. Hilfe	92'616.70	240'277.45	193'303.85	139'590.30
1014	Beiträge Gemeinwesen	1'037'743.60	1'093'464.50	1'118'438.90	1'012'769.20
1.1014.01	Staatsbeiträge Zusatzleistungen	317'544.00	357'309.00	317'544.00	357'309.00
1.1014.02	Staats-/Bundesbeiträge KVG	532'668.55	490'621.70	532'668.55	490'621.70
1.1014.03	Staats-/Bundesbeiträge KVG Tutoris	144'428.05	170'373.80	149'963.35	164'838.50
1.1014.06	Staatsbeiträge Krankenpflege	43'103.00	75'160.00	118'263.00	
1015	Debitoren Guthaben	504'950.70	7'108'886.60	7'148'126.13	465'711.17
1.1015.01	Verrechnungssteuer-Guthaben	10'756.55	22'120.80	10'756.55	22'120.80
1.1015.02	Debitoren Fakturierung	249'114.50	1'619'630.55	1'661'358.05	207'387.00
1.1015.03	Debitoren Allgemein	174'840.15	79'338.18	110'480.70	143'697.63
1.1015.05	Debitoren Werkgebühren+Hundesteuern	20'567.40	2'317'894.25	2'322'154.86	16'306.79
1.1015.06	Debitoren Abacus Kasse		47'307.50	47'307.50	
1.1015.07	Debitoren Tutoris (Klienten)	49'672.10	2'969'199.47	2'947'214.72	71'656.85
1.1015.08	Debitoren Betreibungsamt		4'542.10		4'542.10

8. Bestandesrechnung - Einzelkonten

PG BR detailliert (S/H)

Konto	Bestandesrechnung Einzelkonti Politische Gemeinde	01. Januar 2012	Veränderung Zuwachs	Abgang	31. Dezember 2012
1.1015.99	Guthaben Kreditkarten EFT/POST		48'853.75	48'853.75	
1019	Übrige Guthaben	141'256.94	101'079.77	99'093.24	143'243.47
1.1019.01	Vorsteuer (Wasser/AbwasserAbfall)	141'256.94	96'079.77	99'093.24	138'243.47
1.1019.02	Übrige Guthaben Betriebsamt		5'000.00		5'000.00
102	Anlagen	10'767'254.00		120.00	10'767'134.00
1021	Aktien und Anteilscheine	4'500.00			4'500.00
1.1021.01	Baugenossenschaft Reppisch	4'500.00			4'500.00
1023	Grundeigentum	10'762'634.00			10'762'634.00
1.1023.01	Nichtüberbaute Liegenschaften	5'094'474.00			5'094'474.00
1.1023.02	Ueberbaute Liegenschaften	2'150'460.00			2'150'460.00
1.1023.03	Grundeigentum mit Baurecht	3'517'700.00			3'517'700.00
1025	Vorräte	120.00		120.00	
1.1025.01	Gutscheine für Sozialhilfefälle	120.00		120.00	
103	Transitorische Aktiven	132'029.86	113'002.05	132'029.86	113'002.05
1030	Transitorische Aktiven	132'029.86	113'002.05	132'029.86	113'002.05
1.1030.01	Transitorische Aktiven	132'029.86	113'002.05	132'029.86	113'002.05
11	Verwaltungsvermögen	13'349'200.00	4'292'531.62	3'179'268.62	14'462'463.00
114	Sachgüter	5'899'200.00	2'914'255.74	2'730'855.74	6'082'600.00
1141	Tiefbauten	4'286'300.00	2'188'070.01	1'042'470.01	5'431'900.00
1.1141.01	Tiefbauten	371'300.00	1'089'145.30	146'145.30	1'314'300.00
1.1141.02	Tiefbauten Wasserversorgung	2'446'300.00	691'962.45	522'062.45	2'616'200.00
1.1141.03	Tiefbauten Abwasser	1'468'700.00	406'962.26	374'262.26	1'501'400.00
1143	Hochbauten	1'612'900.00	291'295.80	1'301'695.80	602'500.00
1.1143.01	Hochbauten	499'700.00	291'295.80	659'195.80	131'800.00
1.1143.03	Hochbauten Abwasser	523'000.00		52'300.00	470'700.00
1.1143.05	Hochbauten Spital	590'200.00		590'200.00	

8. Bestandesrechnung - Einzelkonten

PG BR detailliert (S/H)

Konto	Bestandesrechnung Einzelkonti Politische Gemeinde	01. Januar 2012	Veränderung Zuwachs	Abgang	31. Dezember 2012
1146	Mobilien, Maschinen, Fahrzeuge		434'889.93	386'689.93	48'200.00
1.1146.01	Mobiliar, Geräte, Maschinen, Fz.		374'608.90	374'608.90	
1.1146.02	Maschinen/Mobiliar Wasservers.		60'281.03	12'081.03	48'200.00
115	Darlehen und Beteiligungen	6'400'000.00	1'032'763.00		7'432'763.00
1152	Gemeinden		1'032'763.00		1'032'763.00
1.1152.01	Beteiligung Spital Limmattal		1'032'763.00		1'032'763.00
1154	Gemischtwirtsch. Unternehmungen	6'400'000.00			6'400'000.00
1.1154.03	Darlehen Genossenschaft AZAB	6'400'000.00			6'400'000.00
116	Investitionsbeiträge	947'000.00	345'512.88	438'112.88	854'400.00
1162	Gemeinden	947'000.00	345'512.88	438'112.88	854'400.00
1.1162.01	Gemeindezentrum Brüelmatt	133'700.00	62'973.15	196'673.15	
1.1162.03	Wasserversorgung Uitikon	204'500.00	136'209.63	34'109.63	306'600.00
1.1162.04	Gruppenwasserversorgung GWL	13'500.00		1'400.00	12'100.00
1.1162.05	Zweckverband Friedhof		146'330.10	146'330.10	
1.1162.06	Spitäler Stadt Zürich	595'300.00		59'600.00	535'700.00
117	Übrige aktivierte Ausgaben	103'000.00		10'300.00	92'700.00
1171	Planungsausgaben	103'000.00		10'300.00	92'700.00
1.1171.00	Planungsausgaben	103'000.00		10'300.00	92'700.00

8. Bestandesrechnung - Einzelkonten

PG BR detailliert (S/H)

Konto	Bestandesrechnung Einzelkonti Politische Gemeinde	01. Januar 2012	Veränderung Zuwachs	Abgang	31. Dezember 2012
2	Passiven	34'393'219.44	234'503'446.32	232'014'512.50	36'882'153.26
20	Fremdkapital	9'268'809.15	130'279'777.05	128'890'029.26	10'658'556.94
200	Laufende Verpflichtungen	3'394'346.26	129'693'065.85	128'121'918.92	4'965'493.19
2000	Kreditoren	2'580'489.09	127'129'376.49	126'074'969.41	3'634'896.17
1.2000.00	Kreditoren PG (Abacus)	2'485'249.05	28'862'287.37	27'807'332.32	3'540'204.10
1.2000.01	Kreditoren Betriebsamt (EZAG)		4'857.00		4'857.00
1.2000.02	Sozialversicherungen (AHV/ALV)		607'696.45	607'696.45	
1.2000.03	Beamtenversicherungskasse (BVK)		660'720.75	660'720.75	
1.2000.04	Unfallversicherung UVG		131'370.40	131'370.40	
1.2000.09	Kontrollkonto Zahlungen		48'663'342.56	48'663'342.56	
1.2000.10	Umsatzsteuer (Wasser/Abwasser/Abfall/Schwimmbad)	95'240.04	245'344.32	250'749.29	89'835.07
1.2000.95	Ausgleichskonto neue Fakturierung		5'481'524.16	5'481'524.16	
1.2000.97	Ausgleichskonto Steuern		36'529'428.42	36'529'428.42	
1.2000.98	Ausgleichskonto Fakturierung		5'942'805.06	5'942'805.06	
2001	Depotgelder	598'771.00	1'343'887.26	1'119'236.80	823'421.46
1.2001.01	Depositen Grundstückgewinnsteuer	598'771.00	995'910.00	1'119'236.80	475'444.20
1.2001.02	SK Einkommenspfändung BA		182'533.80		182'533.80
1.2001.03	SK Verwertung BA		138'466.91		138'466.91
1.2001.04	SK Betreibungen BA		26'976.55		26'976.55
2006	Kontokorrente	226'406.18	1'211'510.05	919'118.96	518'797.27
1.2006.02	Kontokorrent Friedhof		189'144.60	171'023.10	18'121.50
1.2006.05	Kontokorrent Kläranlage	184'904.18	563'191.68	748'095.86	
1.2006.09	Kontokorrent Sekundarschule	41'502.00	459'173.77		500'675.77
2009	Uebrig laufende Verpflichtungen	-11'320.01	8'292.05	8'593.75	-11'621.71
1.2009.01	Ueberschüsse Tutoris	-2'973.25	6'408.05	7'009.75	-3'574.95
1.2009.03	Freiwillige Beratungen Tutoris	-8'346.76			-8'346.76
1.2009.05	Lohnpfändungen		1'584.00	1'584.00	
1.2009.06	Unzuweisbare KV BA		300.00		300.00

8. Bestandesrechnung - Einzelkonten

PG BR detailliert (S/H)

Konto	Bestandesrechnung Einzelkonti Politische Gemeinde	01. Januar 2012	Veränderung Zuwachs	Abgang	31. Dezember 2012
202	Langfristige Schulden	4'000'000.00			4'000'000.00
2021	Langfristige Darlehen	4'000'000.00			4'000'000.00
1.2021.01	Darlehen Ausgleichsfonds AHV / 2.08% 19.03.2010 - 19.03.2018	2'000'000.00			2'000'000.00
1.2021.02	Darlehen Ausgleichsfonds AHV / 2.34% 19.03.2010 - 19.03.2020	2'000'000.00			2'000'000.00
203	Verpflichtungen für Sonderrechnungen	1'131'239.85	26'717.30	24'887.30	1'133'069.85
2033	Legate und Stiftungen	1'131'239.85	26'717.30	24'887.30	1'133'069.85
1.2033.01	Altersfonds	572'230.75	12'589.10	12'589.10	572'230.75
1.2033.02	Jugendfonds	559'009.10	14'128.20	12'298.20	560'839.10
204	Rückstellungen	661'527.00	481'044.50	661'527.00	481'044.50
2040	Rückstellungen LR		481'044.50		481'044.50
1.2040.01	Rückstellungen Laufende Rechnung		481'044.50		481'044.50
2041	Rückstellungen IR	661'527.00		661'527.00	
1.2041.01	Rückstellungen Investitionsrechnung	661'527.00		661'527.00	
205	Transitorische Passiven	81'696.04	78'949.40	81'696.04	78'949.40
2050	Transitorische Passiven	81'696.04	78'949.40	81'696.04	78'949.40
1.2050.01	Transitorische Passiven	81'696.04	78'949.40	81'696.04	78'949.40
21	Verrechnungen	391'978.80	98'373'635.23	98'403'090.63	362'523.40
210	Steuern und Abgaben	103'900.00	57'668'314.96	57'687'414.96	84'800.00
2100	Steuern Rechnungsjahr	103'900.00	28'747'258.71	28'766'358.71	84'800.00
1.2100.12	Steuern 2012	103'900.00	28'662'458.71	28'766'358.71	
1.2100.13	Steuern 2013		84'800.00		84'800.00
2101	Übrige Steuern Rechnungsjahr		28'921'056.25	28'921'056.25	
1.2101.12	Steuern 2012, Ablieferungen		28'921'056.25	28'921'056.25	

8. Bestandesrechnung - Einzelkonten

PG BR detailliert (S/H)

Konto	Bestandesrechnung Einzelkonti Politische Gemeinde	01. Januar 2012	Veränderung Zuwachs	Abgang	31. Dezember 2012
212	Steuern früherer Jahre		21'744'027.27	21'744'027.27	
2120	Steuern früherer Jahre		14'580'202.22	14'580'202.22	
1.2120.00	Steuern S/R 2000		11'750.00	11'750.00	
1.2120.01	Steuern S/R 2001		3'473.55	3'473.55	
1.2120.02	Steuern S/R 2002		4'541.60	4'541.60	
1.2120.04	Steuern S/R 2004		2'282.00	2'282.00	
1.2120.05	Steuern S/R 2005		21'692.30	21'692.30	
1.2120.06	Steuern S/R 2006		20'090.90	20'090.90	
1.2120.07	Steuern S/R 2007		85'320.65	85'320.65	
1.2120.08	Steuern S/R 2008		253'796.20	253'796.20	
1.2120.09	Steuern S/R 2009		1'338'373.40	1'338'373.40	
1.2120.10	Steuern S/R 2010		4'315'379.95	4'315'379.95	
1.2120.11	Steuern S/R 2011		8'519'745.52	8'519'745.52	
1.2120.99	Steuern S/R 1999		3'756.15	3'756.15	
2121	Ablieferungen/Bezugsk. SR-Abrechnungen		7'163'825.05	7'163'825.05	
1.2121.00	Steuern 2000, Ablieferungen		10'970.65	10'970.65	
1.2121.01	Steuern 2001, Ablieferungen		861.35	861.35	
1.2121.02	Steuern 2002, Ablieferungen		4'529.70	4'529.70	
1.2121.03	Steuern 2003, Ablieferungen		361.45	361.45	
1.2121.04	Steuern 2004, Ablieferungen		4'797.50	4'797.50	
1.2121.05	Steuern 2005, Ablieferungen		15'973.90	15'973.90	
1.2121.06	Steuern 2006, Ablieferungen		22'255.15	22'255.15	
1.2121.07	Steuern 2007, Ablieferungen		59'496.00	59'496.00	
1.2121.08	Steuern 2008, Ablieferungen		112'457.35	112'457.35	
1.2121.09	Steuern 2009, Ablieferungen		1'057'923.80	1'057'923.80	
1.2121.10	Steuern 2010, Ablieferungen		1'285'988.60	1'285'988.60	
1.2121.11	Steuern 2011, Ablieferungen		4'584'463.30	4'584'463.30	
1.2121.99	Steuern 1999, Ablieferungen		3'746.30	3'746.30	
214	Quellensteuern		746'401.15	746'401.15	
2140	Quellensteuern		746'401.15	746'401.15	
1.2140.01	Quellensteuern I, Rechnungsjahr		741'289.15	741'289.15	
1.2141.01	Quellensteuern II, Rechnungsjahr		5'112.00	5'112.00	

8. Bestandesrechnung - Einzelkonten

PG BR detailliert (S/H)

Konto	Bestandesrechnung Einzelkonti Politische Gemeinde	01. Januar 2012	Veränderung Zuwachs	Abgang	31. Dezember 2012
215	Nach- und Strafsteuern		83'030.95	83'030.95	
2150	Nach- und Strafsteuern		83'030.95	83'030.95	
1.2150.01	Nachsteuern Zahlungen + Ablieferungen		83'030.95	83'030.95	
216	Steuerausscheidungen/P. Steueranrechnung		1'158'020.30	1'158'020.30	
2160	Aktive Steuerauscheidungen		1'139'931.90	1'139'931.90	
1.2160.01	Steuerauscheidungen Aktive + Passive		1'139'931.90	1'139'931.90	
2162	Pauschale Steueranrechnung		18'088.40	18'088.40	
1.2162.01	Pauschale Steueranrechnung		18'088.40	18'088.40	
218	Übrige Verrechnungskonten	289'164.15	16'956'048.65	16'984'196.00	261'016.80
2180	Baudepositen	289'164.15	361'774.15	389'921.50	261'016.80
1.2180.00	Div. Baudepositen 2001 + ab 2006	273'954.90	359'244.05	388'330.10	244'868.85
1.2181.00	Div. Baudepositen (900) 2002	1'571.15			1'571.15
1.2183.00	Div. Baudepositen (900) 2004	11'969.20			11'969.20
1.2184.00	Div. Baudepositen (900) 2005	-1'898.05	2'530.10	632.05	
1.2185.00	Div. Baudepositen 1997	4'248.10			4'248.10
1.2186.00	Div. Baudepositen (900) 1998	-681.15		959.35	-1'640.50
2189	Übrige Verrechnungen		16'594'274.50	16'594'274.50	
1.2189.01	Übrige Verrechnungen		492'048.07	492'048.07	
1.2189.02	Durchgangsgebühren (SWR)		20'938.55	20'938.55	
1.2189.03	Diverses Politische Gemeinde (Kasse)		34'144.00	34'144.00	
1.2189.08	Transitkonto für Geldzahlungen		4'140'000.00	4'140'000.00	
1.2189.11	SBB-Tageskarten		144'850.00	144'850.00	
1.2189.18	Guthaben aus Steuerablieferungen		1'353'283.60	1'353'283.60	
1.2189.25	Ausgleichskonto Steuern		7'595'449.66	7'595'449.66	
1.2189.30	Durchlaufkonto PC Tutoris		2'575'472.52	2'575'472.52	
1.2189.31	Durchlaufkonto Bank Tutoris		181'420.15	181'420.15	
1.2189.33	Durchlaufkonto int.Verr. Tutoris		56'667.95	56'667.95	
219	Abschluss Verrechnungskonten	-1'085.35	17'791.95		16'706.60

8. Bestandesrechnung - Einzelkonten

PG BR detailliert (S/H)

Konto	Bestandesrechnung Einzelkonti Politische Gemeinde	01. Januar 2012	Veränderung Zuwachs	Abgang	31. Dezember 2012
2190	Gut./Schuld. Verr.konten	-1'085.35	17'791.95		16'706.60
1.2190.00	Guthaben/Schulden aus Verechnungskonten	-1'085.35	17'791.95		16'706.60
22	Verpflichtungen f. Spezialfinanzierungen	3'347'146.93	180'560.11	23'152.06	3'504'554.98
228	Verpflichtungen f. Spezialfinanzierungen	3'347'146.93	180'560.11	23'152.06	3'504'554.98
2280	Gemeindeeigene Spezialfinanzierung	3'036'093.13	170'060.11	1'441.61	3'204'711.63
1.2280.01	Spezialfinanzierung Wasser LR	960'730.12		1'441.61	959'288.51
1.2280.02	Spezialfinanzierung Abwasser LR	1'112'470.87	101'431.44		1'213'902.31
1.2280.03	Spezialfinanzierung Abfall LR	962'892.14	68'628.67		1'031'520.81
2281	Spezialfonds	311'053.80	10'500.00	21'710.45	299'843.35
1.2281.01	Fonds Ersatzabgaben Schutzraumbaupflicht	311'053.80	10'500.00	21'710.45	299'843.35
23	Eigenkapital	21'385'284.56	971'233.38		22'356'517.94
239	Eigenkapital	21'385'284.56	971'233.38		22'356'517.94
2390	Eigenkapital	21'385'284.56	971'233.38		22'356'517.94
1.2390.01	Eigenkapital	21'385'284.56	971'233.38		22'356'517.94
29	Hilfskonten		4'698'240.55	4'698'240.55	
291	Hilfskonten		4'698'240.55	4'698'240.55	
2912	LOHN Hilfskonten		4'697'760.55	4'697'760.55	
1.2912.00	Lohn Durchlaufskonto		4'697'760.55	4'697'760.55	
2913	KREDI Hilfskonten		480.00	480.00	
1.2913.02	Vorschlagskonto KREDI		480.00	480.00	

8. Bestandesrechnung - Einzelkonten

PG BR detailliert (S/H)

Konto	Bestandesrechnung Einzelkonti Politische Gemeinde	01. Januar 2012	Veränderung Zuwachs	Abgang	31. Dezember 2012
1	Aktiven	34'393'219.44	74'424'258.54	71'935'324.72	36'882'153.26
10	Finanzvermögen	21'044'019.44	70'131'726.92	68'756'056.10	22'419'690.26
100	Flüssige Mittel	5'761'100.79	59'394'255.61	57'143'913.80	8'011'442.60
1000	Kassa	9'396.65	3'975.65		13'372.30
1.1000.01	Kasse Gemeinde	9'396.65	-1'546.25		7'850.40
1.1000.02	Kasse Betriebsamt		5'521.90		5'521.90
1001	Postcheck	5'595'789.19	55'577'206.24	53'217'834.47	7'955'160.96
1.1001.01	Postkonto 80-9900-6	5'595'789.19	55'217'576.95	53'217'834.47	7'595'531.67
1.1001.02	Postkonto Betriebsamt		359'629.29		359'629.29
1002	Banken	155'914.95	3'813'073.72	3'926'079.33	42'909.34
1.1002.01	ZKB Urdorf, KK 189.125 Ord.	144'018.10	3'405'850.82	3'520'110.10	29'758.82
1.1002.02	UBS Birmensdorf, KK 814.830.B1 C	5'511.85	174'461.20	175'868.73	4'104.32
1.1002.04	Raiffeisenbank, KK 57879.15	6'385.00	232'761.70	230'100.50	9'046.20
101	Guthaben	4'383'634.79	10'624'469.26	11'479'992.44	3'528'111.61
1010	Vorschüsse	318'248.95	145'906.20	3'300.00	460'855.15
1.1010.00	Vorschüsse Allgemein		3'300.00	3'300.00	
1.1010.01	Vorschüsse Abfallhalle (Stock)	400.00			400.00
1.1010.02	Vorschuss Badeanlage (Stock)	600.00			600.00
1.1010.03	Vorschuss Sozialdienst, Betriebskredit	11'000.00			11'000.00
1.1010.06	Vorschüsse Tutoris	3'504.55	6'067.85		9'572.40
1.1010.10	Vorschuss Bibliothek	400.00			400.00
1.1010.16	Quartierplan Aemet	278'044.95	136'538.35		414'583.30
1.1010.17	Quartierplan Risi	24'299.45			24'299.45
1011	Kontokorrente	1'868'877.70	825'429.21	1'906'976.39	787'330.52
1.1011.02	Kontokorrent Friedhof	5'642.80		5'642.80	
1.1011.03	Kontokorrent Feuerwehr	9'650.05	211'373.80	208'879.10	12'144.75
1.1011.04	Kontokorrent Gemeindezentrum (GZB)	15'574.50	238'628.90	236'121.05	18'082.35

8. Bestandesrechnung - Einzelkonten

PG BR detailliert (S/H)

Konto	Bestandesrechnung Einzelkonti Politische Gemeinde	01. Januar 2012	Veränderung Zuwachs	Abgang	31. Dezember 2012
1.1011.05	Kontokorrent Kläranlage		375'426.51		375'426.51
1.1011.08	Kontokorrent Primarschule	938'462.35		556'785.44	381'676.91
1.1011.10	Kontokorrent Spital Limmattal	899'548.00		899'548.00	
1012	Restanzen Steuern	370'297.17	1'041'334.73	961'110.90	450'521.00
1.1012.02	Restanzen Steuern 2002	45.00		45.00	
1.1012.03	Restanzen Steuern 2003	361.45		361.45	
1.1012.04	Restanzen Steuern 2004	3'110.50	594.45	3'110.50	594.45
1.1012.05	Restanzen Steuern 2005	1'920.00	499.25	1'920.00	499.25
1.1012.06	Restanzen Steuern 2006	3'381.75	1'673.95	3'381.75	1'673.95
1.1012.07	Restanzen Steuern 2007	6'289.55	4'375.15	6'289.55	4'375.15
1.1012.08	Restanzen Steuern 2008	-9'328.45	9'328.45	5'019.70	-5'019.70
1.1012.09	Restanzen Steuern 2009	16'533.95		33'834.85	-17'300.90
1.1012.10	Restanzen Steuern 2010	-281'433.64	370'236.64		88'803.00
1.1012.11	Restanzen Steuern 2011	606'507.06		862'933.00	-256'425.94
1.1012.12	Restanzen Steuern 2012		577'817.29		577'817.29
1.1012.51	Restanzen Grundstückgewinnsteuern	22'910.00	21'305.10	44'215.10	
1.1012.52	Restanzen Steuerauscheidungen		55'504.45		55'504.45
1013	Rückerstattungen Gemeinwesen	142'259.73	308'368.25	242'946.88	207'681.10
1.1013.01	Beiträge Asylantenbetreuung	49'643.03	68'090.80	49'643.03	68'090.80
1.1013.02	Beiträge Gesetz. wirtsch. Hilfe	92'616.70	240'277.45	193'303.85	139'590.30
1014	Beiträge Gemeinwesen	1'037'743.60	1'093'464.50	1'118'438.90	1'012'769.20
1.1014.01	Staatsbeiträge Zusatzleistungen	317'544.00	357'309.00	317'544.00	357'309.00
1.1014.02	Staats-/Bundesbeiträge KVG	532'668.55	490'621.70	532'668.55	490'621.70
1.1014.03	Staats-/Bundesbeiträge KVG Tutoris	144'428.05	170'373.80	149'963.35	164'838.50
1.1014.06	Staatsbeiträge Krankenpflege	43'103.00	75'160.00	118'263.00	
1015	Debitoren Guthaben	504'950.70	7'108'886.60	7'148'126.13	465'711.17
1.1015.01	Verrechnungssteuer-Guthaben	10'756.55	22'120.80	10'756.55	22'120.80
1.1015.02	Debitoren Fakturierung	249'114.50	1'619'630.55	1'661'358.05	207'387.00
1.1015.03	Debitoren Allgemein	174'840.15	79'338.18	110'480.70	143'697.63
1.1015.05	Debitoren Werkgebühren+Hundesteuern	20'567.40	2'317'894.25	2'322'154.86	16'306.79
1.1015.06	Debitoren Abacus Kasse		47'307.50	47'307.50	
1.1015.07	Debitoren Tutoris (Klienten)	49'672.10	2'969'199.47	2'947'214.72	71'656.85
1.1015.08	Debitoren Betreibungsamt		4'542.10		4'542.10

8. Bestandesrechnung - Einzelkonten

PG BR detailliert (S/H)

Konto	Bestandesrechnung Einzelkonti Politische Gemeinde	01. Januar 2012	Veränderung Zuwachs	Abgang	31. Dezember 2012
1.1015.99	Guthaben Kreditkarten EFT/POST		48'853.75	48'853.75	
1019	Übrige Guthaben	141'256.94	101'079.77	99'093.24	143'243.47
1.1019.01	Vorsteuer (Wasser/AbwasserAbfall)	141'256.94	96'079.77	99'093.24	138'243.47
1.1019.02	Übrige Guthaben Betriebsamt		5'000.00		5'000.00
102	Anlagen	10'767'254.00		120.00	10'767'134.00
1021	Aktien und Anteilscheine	4'500.00			4'500.00
1.1021.01	Baugenossenschaft Reppisch	4'500.00			4'500.00
1023	Grundeigentum	10'762'634.00			10'762'634.00
1.1023.01	Nichtüberbaute Liegenschaften	5'094'474.00			5'094'474.00
1.1023.02	Ueberbaute Liegenschaften	2'150'460.00			2'150'460.00
1.1023.03	Grundeigentum mit Baurecht	3'517'700.00			3'517'700.00
1025	Vorräte	120.00		120.00	
1.1025.01	Gutscheine für Sozialhilfefälle	120.00		120.00	
103	Transitorische Aktiven	132'029.86	113'002.05	132'029.86	113'002.05
1030	Transitorische Aktiven	132'029.86	113'002.05	132'029.86	113'002.05
1.1030.01	Transitorische Aktiven	132'029.86	113'002.05	132'029.86	113'002.05
11	Verwaltungsvermögen	13'349'200.00	4'292'531.62	3'179'268.62	14'462'463.00
114	Sachgüter	5'899'200.00	2'914'255.74	2'730'855.74	6'082'600.00
1141	Tiefbauten	4'286'300.00	2'188'070.01	1'042'470.01	5'431'900.00
1.1141.01	Tiefbauten	371'300.00	1'089'145.30	146'145.30	1'314'300.00
1.1141.02	Tiefbauten Wasserversorgung	2'446'300.00	691'962.45	522'062.45	2'616'200.00
1.1141.03	Tiefbauten Abwasser	1'468'700.00	406'962.26	374'262.26	1'501'400.00
1143	Hochbauten	1'612'900.00	291'295.80	1'301'695.80	602'500.00
1.1143.01	Hochbauten	499'700.00	291'295.80	659'195.80	131'800.00
1.1143.03	Hochbauten Abwasser	523'000.00		52'300.00	470'700.00
1.1143.05	Hochbauten Spital	590'200.00		590'200.00	

8. Bestandesrechnung - Einzelkonten

PG BR detailliert (S/H)

Konto	Bestandesrechnung Einzelkonti Politische Gemeinde	01. Januar 2012	Veränderung Zuwachs	Abgang	31. Dezember 2012
1146	Mobilien, Maschinen, Fahrzeuge		434'889.93	386'689.93	48'200.00
1.1146.01	Mobiliar, Geräte, Maschinen, Fz.		374'608.90	374'608.90	
1.1146.02	Maschinen/Mobiliar Wasservers.		60'281.03	12'081.03	48'200.00
115	Darlehen und Beteiligungen	6'400'000.00	1'032'763.00		7'432'763.00
1152	Gemeinden		1'032'763.00		1'032'763.00
1.1152.01	Beteiligung Spital Limmattal		1'032'763.00		1'032'763.00
1154	Gemischtwirtsch. Unternehmungen	6'400'000.00			6'400'000.00
1.1154.03	Darlehen Genossenschaft AZAB	6'400'000.00			6'400'000.00
116	Investitionsbeiträge	947'000.00	345'512.88	438'112.88	854'400.00
1162	Gemeinden	947'000.00	345'512.88	438'112.88	854'400.00
1.1162.01	Gemeindezentrum Brüelmatt	133'700.00	62'973.15	196'673.15	
1.1162.03	Wasserversorgung Uitikon	204'500.00	136'209.63	34'109.63	306'600.00
1.1162.04	Gruppenwasserversorgung GWL	13'500.00		1'400.00	12'100.00
1.1162.05	Zweckverband Friedhof		146'330.10	146'330.10	
1.1162.06	Spitäler Stadt Zürich	595'300.00		59'600.00	535'700.00
117	Übrige aktivierte Ausgaben	103'000.00		10'300.00	92'700.00
1171	Planungsausgaben	103'000.00		10'300.00	92'700.00
1.1171.00	Planungsausgaben	103'000.00		10'300.00	92'700.00

8. Bestandesrechnung - Einzelkonten

PG BR detailliert (S/H)

Konto	Bestandesrechnung Einzelkonti Politische Gemeinde	01. Januar 2012	Veränderung Zuwachs	Abgang	31. Dezember 2012
2	Passiven	34'393'219.44	234'503'446.32	232'014'512.50	36'882'153.26
20	Fremdkapital	9'268'809.15	130'279'777.05	128'890'029.26	10'658'556.94
200	Laufende Verpflichtungen	3'394'346.26	129'693'065.85	128'121'918.92	4'965'493.19
2000	Kreditoren	2'580'489.09	127'129'376.49	126'074'969.41	3'634'896.17
1.2000.00	Kreditoren PG (Abacus)	2'485'249.05	28'862'287.37	27'807'332.32	3'540'204.10
1.2000.01	Kreditoren Betriebsamt (EZAG)		4'857.00		4'857.00
1.2000.02	Sozialversicherungen (AHV/ALV)		607'696.45	607'696.45	
1.2000.03	Beamtenversicherungskasse (BVK)		660'720.75	660'720.75	
1.2000.04	Unfallversicherung UVG		131'370.40	131'370.40	
1.2000.09	Kontrollkonto Zahlungen		48'663'342.56	48'663'342.56	
1.2000.10	Umsatzsteuer (Wasser/Abwasser/Abfall/Schwimmbad)	95'240.04	245'344.32	250'749.29	89'835.07
1.2000.95	Ausgleichskonto neue Fakturierung		5'481'524.16	5'481'524.16	
1.2000.97	Ausgleichskonto Steuern		36'529'428.42	36'529'428.42	
1.2000.98	Ausgleichskonto Fakturierung		5'942'805.06	5'942'805.06	
2001	Depotgelder	598'771.00	1'343'887.26	1'119'236.80	823'421.46
1.2001.01	Depositen Grundstückgewinnsteuer	598'771.00	995'910.00	1'119'236.80	475'444.20
1.2001.02	SK Einkommenspfändung BA		182'533.80		182'533.80
1.2001.03	SK Verwertung BA		138'466.91		138'466.91
1.2001.04	SK Betreibungen BA		26'976.55		26'976.55
2006	Kontokorrente	226'406.18	1'211'510.05	919'118.96	518'797.27
1.2006.02	Kontokorrent Friedhof		189'144.60	171'023.10	18'121.50
1.2006.05	Kontokorrent Kläranlage	184'904.18	563'191.68	748'095.86	
1.2006.09	Kontokorrent Sekundarschule	41'502.00	459'173.77		500'675.77
2009	Uebrig laufende Verpflichtungen	-11'320.01	8'292.05	8'593.75	-11'621.71
1.2009.01	Ueberschüsse Tutoris	-2'973.25	6'408.05	7'009.75	-3'574.95
1.2009.03	Freiwillige Beratungen Tutoris	-8'346.76			-8'346.76
1.2009.05	Lohnpfändungen		1'584.00	1'584.00	
1.2009.06	Unzuweisbare KV BA		300.00		300.00

8. Bestandesrechnung - Einzelkonten

PG BR detailliert (S/H)

Konto	Bestandesrechnung Einzelkonti Politische Gemeinde	01. Januar 2012	Veränderung		31. Dezember 2012
			Zuwachs	Abgang	
202	Langfristige Schulden	4'000'000.00			4'000'000.00
2021	Langfristige Darlehen	4'000'000.00			4'000'000.00
1.2021.01	Darlehen Ausgleichsfonds AHV / 2.08% 19.03.2010 - 19.03.2018	2'000'000.00			2'000'000.00
1.2021.02	Darlehen Ausgleichsfonds AHV / 2.34% 19.03.2010 - 19.03.2020	2'000'000.00			2'000'000.00
203	Verpflichtungen für Sonderrechnungen	1'131'239.85	26'717.30	24'887.30	1'133'069.85
2033	Legate und Stiftungen	1'131'239.85	26'717.30	24'887.30	1'133'069.85
1.2033.01	Altersfonds	572'230.75	12'589.10	12'589.10	572'230.75
1.2033.02	Jugendfonds	559'009.10	14'128.20	12'298.20	560'839.10
204	Rückstellungen	661'527.00	481'044.50	661'527.00	481'044.50
2040	Rückstellungen LR		481'044.50		481'044.50
1.2040.01	Rückstellungen Laufende Rechnung		481'044.50		481'044.50
2041	Rückstellungen IR	661'527.00		661'527.00	
1.2041.01	Rückstellungen Investitionsrechnung	661'527.00		661'527.00	
205	Transitorische Passiven	81'696.04	78'949.40	81'696.04	78'949.40
2050	Transitorische Passiven	81'696.04	78'949.40	81'696.04	78'949.40
1.2050.01	Transitorische Passiven	81'696.04	78'949.40	81'696.04	78'949.40
21	Verrechnungen	391'978.80	98'373'635.23	98'403'090.63	362'523.40
210	Steuern und Abgaben	103'900.00	57'668'314.96	57'687'414.96	84'800.00
2100	Steuern Rechnungsjahr	103'900.00	28'747'258.71	28'766'358.71	84'800.00
1.2100.12	Steuern 2012	103'900.00	28'662'458.71	28'766'358.71	
1.2100.13	Steuern 2013		84'800.00		84'800.00
2101	Übrige Steuern Rechnungsjahr		28'921'056.25	28'921'056.25	
1.2101.12	Steuern 2012, Ablieferungen		28'921'056.25	28'921'056.25	

8. Bestandesrechnung - Einzelkonten

PG BR detailliert (S/H)

Konto	Bestandesrechnung Einzelkonti Politische Gemeinde	01. Januar 2012	Veränderung Zuwachs	Abgang	31. Dezember 2012
212	Steuern früherer Jahre		21'744'027.27		21'744'027.27
2120	Steuern früherer Jahre		14'580'202.22		14'580'202.22
1.2120.00	Steuern S/R 2000		11'750.00		11'750.00
1.2120.01	Steuern S/R 2001		3'473.55		3'473.55
1.2120.02	Steuern S/R 2002		4'541.60		4'541.60
1.2120.04	Steuern S/R 2004		2'282.00		2'282.00
1.2120.05	Steuern S/R 2005		21'692.30		21'692.30
1.2120.06	Steuern S/R 2006		20'090.90		20'090.90
1.2120.07	Steuern S/R 2007		85'320.65		85'320.65
1.2120.08	Steuern S/R 2008		253'796.20		253'796.20
1.2120.09	Steuern S/R 2009		1'338'373.40		1'338'373.40
1.2120.10	Steuern S/R 2010		4'315'379.95		4'315'379.95
1.2120.11	Steuern S/R 2011		8'519'745.52		8'519'745.52
1.2120.99	Steuern S/R 1999		3'756.15		3'756.15
2121	Ablieferungen/Bezugsk. SR-Abrechnungen		7'163'825.05		7'163'825.05
1.2121.00	Steuern 2000, Ablieferungen		10'970.65		10'970.65
1.2121.01	Steuern 2001, Ablieferungen		861.35		861.35
1.2121.02	Steuern 2002, Ablieferungen		4'529.70		4'529.70
1.2121.03	Steuern 2003, Ablieferungen		361.45		361.45
1.2121.04	Steuern 2004, Ablieferungen		4'797.50		4'797.50
1.2121.05	Steuern 2005, Ablieferungen		15'973.90		15'973.90
1.2121.06	Steuern 2006, Ablieferungen		22'255.15		22'255.15
1.2121.07	Steuern 2007, Ablieferungen		59'496.00		59'496.00
1.2121.08	Steuern 2008, Ablieferungen		112'457.35		112'457.35
1.2121.09	Steuern 2009, Ablieferungen		1'057'923.80		1'057'923.80
1.2121.10	Steuern 2010, Ablieferungen		1'285'988.60		1'285'988.60
1.2121.11	Steuern 2011, Ablieferungen		4'584'463.30		4'584'463.30
1.2121.99	Steuern 1999, Ablieferungen		3'746.30		3'746.30
214	Quellensteuern		746'401.15		746'401.15
2140	Quellensteuern		746'401.15		746'401.15
1.2140.01	Quellensteuern I, Rechnungsjahr		741'289.15		741'289.15
1.2141.01	Quellensteuern II, Rechnungsjahr		5'112.00		5'112.00

8. Bestandesrechnung - Einzelkonten

PG BR detailliert (S/H)

Konto	Bestandesrechnung Einzelkonti Politische Gemeinde	01. Januar 2012	Veränderung Zuwachs	Abgang	31. Dezember 2012
215	Nach- und Strafsteuern		83'030.95	83'030.95	
2150	Nach- und Strafsteuern		83'030.95	83'030.95	
1.2150.01	Nachsteuern Zahlungen + Ablieferungen		83'030.95	83'030.95	
216	Steuerausscheidungen/P. Steueranrechnung		1'158'020.30	1'158'020.30	
2160	Aktive Steuerauscheidungen		1'139'931.90	1'139'931.90	
1.2160.01	Steuerauscheidungen Aktive + Passive		1'139'931.90	1'139'931.90	
2162	Pauschale Steueranrechnung		18'088.40	18'088.40	
1.2162.01	Pauschale Steueranrechnung		18'088.40	18'088.40	
218	Übrige Verrechnungskonten	289'164.15	16'956'048.65	16'984'196.00	261'016.80
2180	Baudepositen	289'164.15	361'774.15	389'921.50	261'016.80
1.2180.00	Div. Baudepositen 2001 + ab 2006	273'954.90	359'244.05	388'330.10	244'868.85
1.2181.00	Div. Baudepositen (900) 2002	1'571.15			1'571.15
1.2183.00	Div. Baudepositen (900) 2004	11'969.20			11'969.20
1.2184.00	Div. Baudepositen (900) 2005	-1'898.05	2'530.10	632.05	
1.2185.00	Div. Baudepositen 1997	4'248.10			4'248.10
1.2186.00	Div. Baudepositen (900) 1998	-681.15		959.35	-1'640.50
2189	Übrige Verrechnungen		16'594'274.50	16'594'274.50	
1.2189.01	Übrige Verrechnungen		492'048.07	492'048.07	
1.2189.02	Durchgangsgebühren (SWR)		20'938.55	20'938.55	
1.2189.03	Diverses Politische Gemeinde (Kasse)		34'144.00	34'144.00	
1.2189.08	Transitkonto für Geldzahlungen		4'140'000.00	4'140'000.00	
1.2189.11	SBB-Tageskarten		144'850.00	144'850.00	
1.2189.18	Guthaben aus Steuerablieferungen		1'353'283.60	1'353'283.60	
1.2189.25	Ausgleichskonto Steuern		7'595'449.66	7'595'449.66	
1.2189.30	Durchlaufkonto PC Tutoris		2'575'472.52	2'575'472.52	
1.2189.31	Durchlaufkonto Bank Tutoris		181'420.15	181'420.15	
1.2189.33	Durchlaufkonto int.Verr. Tutoris		56'667.95	56'667.95	
219	Abschluss Verrechnungskonten	-1'085.35	17'791.95		16'706.60

8. Bestandesrechnung - Einzelkonten

PG BR detailliert (S/H)

Konto	Bestandesrechnung Einzelkonti Politische Gemeinde	01. Januar 2012	Veränderung Zuwachs	Abgang	31. Dezember 2012
2190	Gut./Schuld. Verr.konten	-1'085.35	17'791.95		16'706.60
1.2190.00	Guthaben/Schulden aus Verechnungskonten	-1'085.35	17'791.95		16'706.60
22	Verpflichtungen f. Spezialfinanzierungen	3'347'146.93	180'560.11	23'152.06	3'504'554.98
228	Verpflichtungen f. Spezialfinanzierungen	3'347'146.93	180'560.11	23'152.06	3'504'554.98
2280	Gemeindeeigene Spezialfinanzierung	3'036'093.13	170'060.11	1'441.61	3'204'711.63
1.2280.01	Spezialfinanzierung Wasser LR	960'730.12		1'441.61	959'288.51
1.2280.02	Spezialfinanzierung Abwasser LR	1'112'470.87	101'431.44		1'213'902.31
1.2280.03	Spezialfinanzierung Abfall LR	962'892.14	68'628.67		1'031'520.81
2281	Spezialfonds	311'053.80	10'500.00	21'710.45	299'843.35
1.2281.01	Fonds Ersatzabgaben Schutzraumbaupflicht	311'053.80	10'500.00	21'710.45	299'843.35
23	Eigenkapital	21'385'284.56	971'233.38		22'356'517.94
239	Eigenkapital	21'385'284.56	971'233.38		22'356'517.94
2390	Eigenkapital	21'385'284.56	971'233.38		22'356'517.94
1.2390.01	Eigenkapital	21'385'284.56	971'233.38		22'356'517.94
29	Hilfskonten		4'698'240.55	4'698'240.55	
291	Hilfskonten		4'698'240.55	4'698'240.55	
2912	LOHN Hilfskonten		4'697'760.55	4'697'760.55	
1.2912.00	Lohn Durchlaufskonto		4'697'760.55	4'697'760.55	
2913	KREDI Hilfskonten		480.00	480.00	
1.2913.02	Vorschlagskonto KREDI		480.00	480.00	

9. Abschreibungstabelle 2012

Verwaltungsvermögen Konten 1140 - 1179	Buchwert Anfang Rechnungsjahr	Nettoinvestitionen Rechnungsjahr	Buchwert vor Abschreibung Rechnungsjahr	%	Abschreibungen		Buchwert Ende Rechnungsjahr
					ordentliche	zusätzliche	
<u>Politisches Gut</u>							
114 <u>Sachgüter</u>							
1.1141.01 Tiefbauten	371'300.00	1'089'145.30	1'460'445.30	10	146'145.30		1'314'300.00
1.1143.01 Hochbauten	499'700.00	82'093.80	581'793.80	10	58'193.80	391'800.00	131'800.00
1.1143.05 Hochbauten Spital	590'200.00	-590'200.00	0.00	10			0.00
1.1146.01 Mobiliar/Geräte	0.00	374'608.90	374'608.90	20	75'008.90	299'600.00	0.00
1.1152.01 Beteiligung Spital Limmattal (nicht abzuschr.VV)	0.00	1'032'763.00	1'032'763.00	0	0.00		1'032'763.00
1.1154.03 Darlehen Gen. AZAB (nicht abzuschr. VV)	6'400'000.00	0.00	6'400'000.00	0	0.00		6'400'000.00
1.1162.01 Gemeindezentrum Brüel matt	133'700.00	62'973.15	196'673.15	10	19'673.15	177'000.00	0.00
1.1162.05 Zweckverband Friedhof	0.00	146'330.10	146'330.10	10	14'730.10	131'600.00	0.00
1.1162.06 Spitäler Stadt Zürich	595'300.00	0.00	595'300.00	10	59'600.00		535'700.00
1.1171.00 Planungsausgaben	103'000.00	0.00	103'000.00	10	10'300.00		92'700.00
	8'693'200.00	2'197'714.25	10'890'914.25		383'651.25	1'000'000.00	9'507'263.00
Total Abschreibungen					1'383'651.25		

9. Abschreibungstabelle 2012

Verwaltungsvermögen Konten 1140 - 1179	Buchwert Anfang Rechnungsjahr	Nettoinvestitionen Rechnungsjahr	Buchwert vor Abschreibung Rechnungsjahr	%	Abschreibungen		Buchwert Ende Rechnungsjahr
					ordentliche	zusätzliche	
<u>Werke</u>							
114 <u>Sachgüter</u>							
1.1141.02 Tiefbauten Wasser	2'446'300.00	460'620.75	2'906'920.75	10	290'720.75		2'616'200.00
1.1141.03 Tiefbauten Abwasser	1'468'700.00	199'601.06	1'668'301.06	10	166'901.06		1'501'400.00
1.1143.03 Hochbauten Abwasser	523'000.00	0.00	523'000.00	10	52'300.00		470'700.00
1.1146.02 Mobiliar/Geräte Wasser	0.00	60'281.03	60'281.03	20	12'081.03		48'200.00
1.1162.03 WV Uitikon	204'500.00	136'209.63	340'709.63	10	34'109.63		306'600.00
1.1162.04 Gruppenwasservers.GWL	13'500.00	0.00	13'500.00	10	1'400.00		12'100.00
	4'656'000.00	856'712.47	5'512'712.47		557'512.47	0.00	4'955'200.00
Total Abschreibungen					557'512.47		

9. Abschreibungstabelle 2012

Verwaltungsvermögen Konten 1140 - 1179	Buchwert Anfang Rechnungsjahr	Nettoinvestitionen Rechnungsjahr	Buchwert vor Abschreibung Rechnungsjahr	%	Abschreibungen		Buchwert Ende Rechnungsjahr
					ordentliche	zusätzliche	
<u>Zusammenzug Politisches Gut/Werke</u>							
Politisches Gut	8'693'200.00	2'197'714.25	10'890'914.25	10/20	383'651.25	1'000'000.00	9'507'263.00
Werke	4'656'000.00	856'712.47	5'512'712.47	10/20	557'512.47	0.00	4'955'200.00
	13'349'200.00	3'054'426.72	16'403'626.72		941'163.72	1'000'000.00	14'462'463.00
Total Abschreibungen					1'941'163.72		

10. Geldflussrechnung 2012

	Rechnung 2011	Rechnung 2012
Betriebliche Tätigkeit		
Gewinn (+) / Verlust (-)	2'782'831.79	971'233.38
Ordentliche Abschreibungen	895'364.18	941'163.72
Zusätzliche Abschreibungen	690'000.00	1'000'000.00
Buchgewinne (-) / Buchverluste (+) *)	-1'318'875.70	-521'233.90
Veränderung Forderungen (101)	94'449.43	855'523.18
Veränderung übrige Aktiven (103, 115)	-1'416'832.24	-1'013'735.19
Veränderung Verbindlichkeiten (200, 201, 203)	-1'337'697.38	1'572'976.93
Veränderung Rückstellungen LR (2040)	959'962.50	-842'009.50
Veränderung Uebrige Passiven (205, 21)	-27'459.46	-32'202.04
Veränderung Spezialfinanzierungen (128, 22)	374'559.26	157'408.05
Geldfluss aus betrieblicher Tätigkeit	1'696'302.38	3'089'124.63
Investitionstätigkeit		
Veränderung Darlehen (1022)	0.00	0.00
Nettoinvestitionen Verwaltungsvermögen	-3'091'364.18	-2'021'663.72
Nettoinvestitionen Finanzvermögen (102 exkl. 1022)	838'225.70	521'353.90
Veränderung Rückstellungen IR (2041)	-736'527.00	661'527.00
Geldfluss aus Investitionstätigkeit	-2'989'665.48	-838'782.82
Finanzierungsüberschuss (+) / Finanzierungsfehlbetrag (-)	-1'293'363.10	2'250'341.81
Finanzierungstätigkeit		
Veränderung langfristige Schulden (202)	0.00	0.00
Geldfluss aus Finanzierungstätigkeit	0.00	0.00
Veränderung Flüssige Mittel		
Mittelabfluss	-1'293'363.10	2'250'341.81
Mittelzufluss		
Total Bestand per 31.12.	5'761'100.79	8'011'442.60

*) Saldo beinhaltet die Abschreibungen des Finanzvermögens, Buchgewinne/-verluste und Kursgewinne/-verluste

1 Allgemeines

1.1 Allgemeine Angaben zur Gemeinde

Die Politische Gemeinde Birmensdorf mit Sitz der Verwaltung an der Stallikonerstrasse 9 in 8903 Birmensdorf zählte am 31. Dezember 2012 **5951** Einwohnerinnen und Einwohner mit zivilrechtlichem Wohnsitz in der Gemeinde.

Die Gemeinde Birmensdorf ist nach der ordentlichen Gemeindeorganisation (mit Gemeindeversammlung gemäss § 40 ff. Gemeindegesetz des Kantons Zürich) organisiert. Nebst der Politischen Gemeinde umfasst die Gemeinde Birmensdorf eine Primarschulgemeinde und eine Sekundarschulgemeinde.

Die Gemeinde Birmensdorf beschäftigte per 31. Dezember 2011 41 Mitarbeitende mit **3305** Stellenprozenten.

Als Revisionstelle amtet die Abteilung Revisionsdienste der Direktion der Justiz und des Innern des Kantons Zürich.

1.2 Spezielle Angaben zur Gemeinde

Birmensdorf liegt, eingebettet in einen Talkessel, auf der Sonnenseite des Üetliberges. Im weiten Talgrund, wo der Aescherbach in den Wüeribach fliesst und kurz nacheinander der Wüeri- und der Lunnernbach in die Reppisch münden, liegt das Zentrum der Gemeinde.

		Rechnungsjahr		Vorjahr	
Gemeindefläche		1'138.00	ha	1'138.00	ha
- davon Wald		436.00	ha	436.00	ha
Gemeindestrassen		36.60	Km	36.60	Km
Steuerkraft pro Einwohner	<i>gemäss Fipla</i>	2'983.00	CHF	3'061.00	CHF
Nettovermögen / Nettoschuld pro Einwohner	<i>gemäss Fipla</i>	2'682.00	CHF	2'805.00	CHF

2 Rechnungslegungsgrundsätze

2.1 Angewandetes Regelwerk

Der Rechnungsabschluss der Gemeinde Birmensdorf ist in Übereinstimmung mit den geltenden kantonalen Richtlinien und Gesetzen erstellt worden. Massgebend sind die Bestimmungen des Gesetzes über das Gemeindegewesen (Gemeindegesezt; LS 131.1) und die Verordnung über den Gemeindehaushalt (LS 133.1).

Der Rechnungsabschluss für die Politische Gemeinde Birmensdorf, die spezialfinanzierten Gemeindebetriebe und die Sonderrechnungen ist der 31. Dezember.

2.2 Bewertungsgrundsätze

Bewertung des Finanzvermögens

Das Finanzvermögen wird nach kaufmännischen Grundsätzen bilanziert.

Abschreibungen sind vorzunehmen, wenn Verluste oder wesentliche Wertminderungen eingetreten sind.

Bewertung des Verwaltungsvermögens

Das Verwaltungsvermögen wird zum jeweiligen Restbuchwert bilanziert.

Die ordentlichen Abschreibungen werden vom Bilanzwert zu Beginn des Rechnungsjahres, zuzüglich der Nettoinvestitionen des Rechnungsjahres berechnet. Sie betragen bei Sachgütern, Investitionsbeiträgen und übrigem Verwaltungsvermögen 10 Prozent, bei Mobilien 20 Prozente.

Darlehen und Beteiligungen des Verwaltungsvermögens werden nach kaufmännischen Grundsätzen bewertet und abgeschrieben.

Zusätzliche Abschreibungen können vorgenommen werden, wenn sie im Voranschlag eingestellt sind.

Bewertung der Passiven

Die Passiven werden zum Nominalwert bilanziert.

3 Einzelheiten zur Bestandesrechnung				
Bezeichnung	Bemerkungen	Bestand Ende Vorjahr	Veränderungen im Rechnungsjahr	Bestand Ende Rechnungsjahr
3.1 Aktiven	Einzelheiten zu den Aktiven, sofern sie nicht direkt aus der Bilanz ersichtlich sind.			
Finanzvermögen				
Kontengruppe 101 Guthaben einschliesslich Restanzen		4'383'634.79	-855'523.18	3'528'111.61
Kontengruppe 102 Anlagen (⇒ weitere Angaben zu Beteiligungen Finanzvermögen siehe Beteiligungsspiegel)		10'767'254.00	-120.00	10'767'134.00
Konto 1020 Festverzinsliche Wertpapiere		0.00	0.00	0.00
Konto 1021 Aktien, Fondsanteile und Anteilsscheine		4'500.00	0.00	4'500.00
Konto 1022 Darlehen		0.00	0.00	0.00
Konto 1023 Grundeigentum Finanzvermögen	Fläche m2	10'762'634.00	0.00	10'762'634.00
Überbaute Liegenschaften	2'988	2'150'460.00	0.00	2'150'460.00
Nicht überbaute Liegenschaften	105'574	5'094'474.00	0.00	5'094'474.00
- Landwirtschaftszone	95'088	319'701.00	0.00	319'701.00
- Wohnzone	8'017	4'732'800.00	0.00	4'732'800.00
- Industrie- und Gewerbezone				
- Übrige Zonen	2'469	41'973.00	0.00	41'973.00
Grundstücke im Baurecht	35'855	3'517'700.00	0.00	3'517'700.00
Konten 1024 - 1029 übrige Sachwertanlagen		120.00	-120.00	0.00

3 Einzelheiten zur Bestandesrechnung						
Bezeichnung	Bemerkungen			Bestand Ende Vorjahr	Veränderungen im Rechnungsjahr	Bestand Ende Rechnungsjahr
Verwaltungsvermögen				13'349'200.00	1'113'263.00	14'462'463.00
Vermögenswerte des Verwaltungsvermögens siehe separate Abschreibungstabelle						
Kontengruppe 115 Darlehen und Beteiligungen (⇒ weitere Angaben siehe Beteiligungsspiegel)				6'400'000.00	1'032'763.00	7'432'763.00
Eventualguthaben						
3.2 Passiven	Einzelheiten zu den Passiven, sofern sie nicht direkt aus der Bilanz ersichtlich sind.					
Kontengruppe 202 Langfristige Schulden	Laufzeit	Zinssuss %	Zinstermin			
Fälligkeitenstatistik:						
über 5 Jahre Darlehen Ausgleichsfonds AHV	8 Jahre	2.08%	19.03.	2'000'000.00	0.00	2'000'000.00
über 5 Jahre Darlehen Ausgleichsfonds AHV	10 Jahre	2.34%	19.03	2'000'000.00	0.00	2'000'000.00
Total				4'000'000.00	0.00	4'000'000.00

3 Einzelheiten zur Bestandesrechnung				
Bezeichnung	Bemerkungen	Bestand Ende Vorjahr	Veränderungen im Rechnungsjahr	Bestand Ende Rechnungsjahr
Kontengruppe 203 Verpflichtungen für Sonderrechnungen		1'131'239.85	1'830.00	1'133'069.85
Altersfonds	Beiträge Massnahmen Altersfürsorge	572'230.75	0.00	572'230.75
Jugendfonds	jugendpol. + jugendfürsorgerischer Massnahmen	559'009.10	1'830.00	560'839.10
Kontengruppe 204 Rückstellungen - mit Hinweisen auf Verbuchung	Konto, Bezeichnung	661'527.00	-180'482.50	481'044.50
Rückstellungen der Laufenden Rechnung	1.2040.01 Laufende Rechnung	0.00	481'044.50	481'044.50
- davon Rückstellungen für Steuerkraftabschöpfung				
Rückstellungen der Investitionsrechnung	1.2041.01 Investitionsrechnung	661'527.00	-661'527.00	0.00
Kontengruppe 22 Spezialfinanzierungen		3'347'146.93	157'408.05	3'504'554.98
Spezialfinanzierungen		3'036'093.13	168'618.50	3'204'711.63
- Wasserversorgung		960'730.12	-1'441.61	959'288.51
- Abwasserentsorgung		1'112'470.87	101'431.44	1'213'902.31
- Abfallentsorgung		962'892.14	68'628.67	1'031'520.81
Fonds Ersatzabgaben Schutzraumbaupflicht		311'053.80	-11'210.45	299'843.35

4 Einzelheiten zur Laufenden Rechnung				
Bezeichnung	Bemerkungen	Saldo Ende Vorjahr	Veränderungen im Rechnungsjahr	Saldo Ende Rechnungsjahr
4.1 Laufende Rechnung	Einzelheiten zu Aufwand und Ertrag, sofern sie nicht direkt ersichtlich sind.			
Personalaufwand				
Gesamtaufwand		4'819'031.04	58'850.42	4'877'881.46
./. Personalaufwand spezialfinanzierte Gemeindebetriebe		255'169.39	2'329.33	252'840.06
Personalaufwand im steuerfinanzierten Haushalt		4'563'861.65	61'179.75	4'625'041.40
Sachaufwand				
Gesamtaufwand		3'639'518.31	-130'110.27	3'509'408.04
./. Sachaufwand spezialfinanzierte Gemeindebetriebe		987'718.25	15'892.27	1'003'610.52
Sachaufwand im steuerfinanzierten Haushalt		2'651'800.06	-146'002.54	2'505'797.52
Buchgewinne und -verluste				
		Restbuchwert	Nettoerlös	Bucherfolg
MRI Aktien Schlieren		0.00	79'053.00	79'053.00
MRI Aktien		590'200.00	1'032'763.00	442'563.00
		590'200.00	1'111'816.00	521'616.00

5 Einzelheiten zur interne Verzinsung			
Grundlagen zur internen Verzinsung (§§ 24 f VGH)			
Beschluss Gemeinderat Nr. 2169 vom 07. Mai 2012			
Gegenstand (§ 65 KSGH)		Modalitäten (Art und Weise der Verzinsung)	Zinssatz %
Konto	Bezeichnung		
1023	Grundeigentum Finanzvermögen (ohne allfälliges überbewertetes Grundeigentum)	Verzinst wird der Wert gemäss Eingangsbilanz Zinssatz: Durchschnittswert der eigenen Schulden	2.20%
11xx	Verwaltungsvermögen der spezialfinanzierten Gemeindebetriebe Wasserversorgung, Abwasserbeseitigung, Abfallentsorgung	do.	2.20%
2280	Verpflichtungen für spezialfinanzierte Gemeindebetriebe Wasserversorgung, Abwasserbeseitigung, Abfallentsorgung	do.	2.20%
203x	Verpflichtungen für Sonderrechnungen	do.	2.20%

6 Beteiligungsspiegel

Name Sitz	Rechtsform	Tätigkeitsgebiet	Nominalka- pital (100%)	Eigentums- anteil	Stimmanteil Exekutive	Stimmanteil Legislative	Buchwert per 31.12.	Anschaffungs- wert	Rechnungs- legungsnorm	Spezifische Risiken
Privatrechtliche Unternehmen (nach OR/ZGB)										
Genossenschaft Theater des Kantons Zürich	Genossenschaft	Kulturangebote	0	300.00	0	0	0.00	300.00	OR	keine
Baugenossenschaft Reppisch	Genossenschaft	Bau- und Betrieb von günstigem Wohnraum	0 0	2000.00 2500.00	0 0	0 0	2'000.00 2'500.00	2'000.00 2'500.00	OR OR	keine keine
Gruppenwasserversorgung Limmat	einfache Gesellschaft Gesellschaft	Unterhalt, Betrieb, Erneu., Erweiterung	0	0.00	0	0	0.00	0.00	HRM	keine
Genossenschaft Alterszentrum am Bach	Genossenschaft	Alterspflege	1'055'000 8'000'000	160'000.00 6'400'000.00	0 0	15.17% 20.00%	160'000.00 6'400'000.00	160'000.00 6'400'000.00	OR OR	Darlehen VV
Opernhaus Zürich AG	Aktiengesellschaft	Kulturangebote	0	2'000.00	0.00%	0.00%	0.00	2'000.00	OR	keine
Öffentlich-rechtliche Unternehmen (nach Gemeindegesetz)										
Sozialdienst Limmattal Dietikon	Zweckverband	Angebote des öffentl- ichen Sozialdienstes	0	0.00	1/12	0	11'000.00	11'000.00	HRM	keine
Kläranlage mit Tierkörper- und und Kompostanlage Birmensdorf	Zweckverband	Reinigung Abwasser, Entsorgung	0	0.00	1/6	25.08%	0.00	0.00	HRM	keine
Zürcher Verkehrsberbund Zürich	interkommunale Anstalt	Angebote des öffentlichen Verkehrs	0	0.00	0	0	0.00	0.00	HRM	Angebotsweiterung
Zweckerband Spital Limmattal	Zweckverband	Akutspital Pflegezentrum	18'062'763	1'032'763.00	1/17 Bevölkerung	0	1'032'763.00	0.00	HRM	Liquidation Austritt Gemeinden

11. Anhang zur Jahresrechnung 2012

Name Sitz	Rechtsform	Tätigkeitsgebiet	Nominalka- pital (100%)	Eigentums- anteil	Stimmanteil Exekutive	Stimmanteil Legislative	Buchwert per 31.12.	Anschaffungs- wert	Rechnungs- legungsnorm	Spezifische Risiken
Zweckverband Friedhof Birmensdorf-Aesch	Zweckverband	Friedhof	0	0.00	1/2	83.71%	0.00	0.00	HRM	keine
Zweckverband Feuerwehr Birmensdorf-Aesch	Zweckerband	Feuerwehr	0	0.00	1/2	82.51%	0.00	0.00	HRM	keine
Zweckverband Gemeinde- zentrum Brüel matt	Zweckverband	Gemeindezentrum	0	0.00	1/3	77.00%	0.00	0.00	HRM	keine
Spital Limmattal	Trägerschaft	medizinische Grundversorgung	0	0.00	1/25	0	0.00	0.00	HRM	Defizitgarantie
Zivilsstandskreis Dietikon	Zivilstandskreis	Augabenerfüllung Zivilstandswesen	0	0.00	0	0	0.00	0.00	HRM	keine
Betreibungskreis Birmensdorf	Betreibungskreis	Aufgabenerfüllung Betreibungsamt	0	0.00	0	0	0.00	0.00	HRM	keine
Zürcher Planungsgruppe Limmattal	Verband	Förderung geordnete räuml. Entwicklung	0	0.00	2/12	0	0.00	0.00	HRM	keine
Reg. Standortförderung Limmattal	Verein	Förderung Standort Limmattal	0	0.00	0/10	0	0.00	0.00	HRM	keine
Anschlussverträge										
ZSO Limmattal Süd Schlieren	Anschlussvertrag	Zivilschutzaufgaben	0	0.00	0	0	0.00	0.00	HRM	keine
Jugendsekretariat Dietikon	Anschlussvertrag	Hilfe an Kinder und Jugendliche	0	0.00	0	0	0.00	0.00	HRM	keine

7 Gewährleistungsspiegel				
<i>Die Verpflichtungskredite sind in der separaten Verpflichtungskreditkontrolle zu erfassen.</i>				
Name Sitz	Eigentümer, wesentliche Miteigentümer	Zahlungsströme im Berichtsjahr	Angaben zu den gesicherten Leistungen (Art, Betrag, Verfall, Zinsangaben etc.)	Spezifische zusätzliche Angaben
Privatrechtliche Unternehmen (nach OR)				
Genossenschaft Alterszentrum am Bach			Solidarische Bürgschaft Fr. 2'000'000.-- Einfache Bürgschaft Fr. 2'4000'000.--	Gemeinde Aesch gemäss Urnenabstimmung 13.06.2010
Öffentlich-rechtliche Unternehmen (nach Gemeindegesetz)				
Öffentlich-rechtliche Verträge				
BVK, Personalvorsorge des Kantons Zürich, Zürich	Unselbständige Anstalt des Kantons Zürich	660'720.75	Nachschusspflicht im Falle einer Unterdeckung bei Auflösung der BVK Eventualverpflichtung: Fr. 1'663'277.29	Deckungsgrad per 31.12.2012: 90.90%
Weitere Verpflichtungen (Altlasten, Leasing, Public Private Partnership)				

12. Kontrolle der Verpflichtungskredite 2012

Kreditbeschluss			Kreditkontrolle					
Datum und Organ	Bruttokredit Nettokredit	B N	Konto-Nr.	Kreditbezeichnung	Kumulierte Gesamtausgaben	** Saldo / Restkredit + Kreditüberschreitung -	Kumulierte Gesamteinnahmen	Abnahme Abrech- nung, Datum/Organ
30.11.2001 GV	300'000.00	B	1.090.5030.04	Anpassungs-/Sanierungsarbeiten Oppliger-Scheune	328'246.55	-28'246.55		
19.09.2003 GV	265'000.00	B	1.620.5810.01	Studienauftrag Umgestaltung Dorfdurchfahrt	264'869.00	+ 131.00		
25.09.2005 UA	80'000.00	B	1.620.5010.20	Interessenbeitrag Liegenschaft Coma++	80'000.00	-		
25.09.2005 UA	1'570'000.00	B	1.620.5010.08	Flamabi / Ergänzende Gestaltung entlang Ortsdurchfahrt	1'941'211.30	-371'211.30		
25.09.2005 UA	300'000.00	B	1.620.5010.16	Alte Urdorferstrasse	294'969.15	+ 5'030.85		
25.09.2005 UA	280'000.00	B	1.620.5010.18	Zürcherstrasse (Güpf bis Bahnübergang)	758'551.55	-478'551.55		
25.09.2005 UA	290'000.00	B	1.620.5010.19	Bachstrasse	75'228.20	+ 214'771.80		
25.09.2005 UA	740'000.00	B	1.701.5010.19	Wasserleitung Luzernerstrasse (Zentrum - Aescherstrasse)	612'037.08	** + 127'962.92		
25.09.2005 UA	310'000.00	B	1.701.5010.20	Wasserleitung Alte Urdorfstrasse (Zürcherstrasse - Veloweg)	177'331.32	** + 132'668.68		
25.09.2005 UA	370'000.00	B	1.710.5010.13	Kanalisationsleitung Zürcherstrasse Güpf - Bahnhof	319'148.02	** + 50'851.98		
25.09.2005 UA	1'550'000.00	B	1.710.5010.14	Kanalisationsleitung Zürcherstrasse Güpf - Zentrum	1'497'096.91	** + 52'903.09		
25.09.2005 UA	170'000.00	B	1.710.5010.18	Kanalisationleitung Alte Urdorferstrasse (Zürcherstrasse - Veloweg)	108'424.21	** + 61'575.79		
25.09.2005 UA	510'000.00	B	1.710.5010.19	Kanalisationsleitung Luzernerstrasse (Zentrum - Aescherstrasse)	452'903.99	** + 57'096.01		
17.06.2007 UA	6'400'000.00	N	1.570.5240.02	Genossenschaft AZAB, Darlehen	6'400'000.00	-		
17.06.2007 UA	3'369'000.00	B	1.400.5620.03	Spital Limmattal Gesamterneuerung (Fr. 8'424'000 exkl. Subv.)+++	98'179.00	+ 3'270'821.00		29.02.2013 Del.
25.09.2009 GV	333'000.00	B	1.620.5010.09	Tempo-30-Zonen	281'727.70	+ 51'272.30		
15.02.2011 GV	460'000.00	N	1.620.5010.21	Rückbau Zürcherstrasse (Abklassierung und Gehweg)	492'730.75	-32'730.75		

GV = Gemeindeversammlung
UA = Urnenabstimmung

+ Konto 1.701.5010.13 aus dem Jahr 2002 berücksichtigt
++ Teil Interessenbeitrag Fr. 30'000 von 1.620.5010.08 auf 1.620.5010.20
+++ vorher auf Konto 1.400.5620.02 // Rückabwicklung Baukredit - Beschluss Delegiertenversammlung

** Beträge exkl. Mehrwertsteuer

13. Inventarveränderungen 2012 (nur ab Fr. 1'000.--)

Politische Gemeinde Birmensdorf
Jahresrechnung

Kontonummer	Inventarobjekt	Kaufpreis	Abgang	Beleg-Nr.	Beleg-Dat.	Standort/Abteilung
1.020.3110.00	Krüger & Co AG, 2 Entfeuchter Airsec 125 + 165	3'594.60		12/90326	11.01.2012	Gemeindehaus/Archiv
1.020.3110.00	Witzig AG, 3 Drehstühle Geos	2'216.15		12/91576	28.03.2012	Gemeindehaus/Einwohnerkontrolle
1.020.3110.00	Rothlin Bodenbeläge, Teppich	2'181.60		12/93348	21.06.2012	Gemeindehaus/Sitzungszimmer
1.020.3110.00	Medtechtrade AG, Defibrillator	2'700.00		12/94679	17.07.2012	Gemeindehaus/Eingangsbereich A
1.020.3110.00	Fust AG, Klimagerät Novamatic	2'003.00		12/94417	14.08.2012	Gemeindehaus/Kanzleisekretariat
1.020.3110.00	Witzig AG, Schrank	1'061.85		12/94671	29.08.2012	Gemeindehaus/EL Büro
1.020.3110.00	Wanger + Ulrich AG, Prägepresse	1'497.95		12/96158	30.10.2012	Gemeindehaus/Einwohnerkontrolle
1.020.3110.00	Heimgartner Fahnen AG, 15 Fahnen	2'487.25		12/96671	30.11.2012	Gemeindehaus/EK Lager
1.020.3110.00	Ernst Schweizer AG, Schaukasten Infoconcept\$	3'170.47		12/97186	19.12.2012	Gemeindehaus/Eingang
1.020.3110.00	Bertschinger Tell AG, Briefkasten	4'865.40		12/97441	19.12.2012	Gemeindehaus/Eingang
1.020.3110.00	Elektro Huwiler GmbH, Stehleuchte	1'026.00		12/97440	31.12.2012	Gemeindehaus/Büro Stv.GS
1.020.3110.01	Digitec AG, 4 Monitore Samsung	1'036.00		12/94761	05.09.2012	Gemeindehaus
1.020.3110.01	Digitec AG, 4 Monitore Samsung	1'052.00		12/96701	30.11.2012	Gemeindehaus/Steueramt
1.020.3110.01	Digitec AG, 2 iPad	1'558.00		12/96710	07.12.2012	Gemeindehaus/GS u. Finanzen
1.020.3110.01	OBT AG, Lizenz Nest Steuern	5'940.00		12/96814	11.12.2012	Gemeindehaus
1.020.3110.01	OBT AG, Lizenz Nest Hundesteuer	1'944.00		12/96814	10.12.2012	Gemeindehaus
1.020.3110.01	OBT AG, Lizenz Nest Documento	3'988.45		12/97122	20.12.2012	Gemeindehaus
1.090.3110.00	Baur-Haustechnik AG, Geschirrspüler	1'500.00		12/96152	29.10.2012	Familienzentrum Breitestrasse
1.090.3110.00	Elternforum Birmensdorf, Diverse	2'347.55		12/96249	12.11.2012	Familienzentrum Breitestrasse
1.090.3110.00	Elternforum Birmensdorf, Kaffeemaschine	3'602.85		12/96805	13.12.2012	Familienzentrum Breitestrasse
1.101.3110.01	NCR (Schweiz) GmbH, Laptop Dell Vostro 3750	1'890.00		12/93251	06.06.2012	Betreibungsamt
1.300.3110.00	Bibliothekstechnik GmbH	1'475.00		12/96614	24.11.2012	Bibliothek
1.300.3110.01	Predata AG, Teilersatz Hardware	15'699.20		12/91468	07.03.2012	Bibliothek
1.341.3110.00	Muri Moos, Bank 2.00m Eiche	2'280.00		12/91920	13.04.2012	Schwimmbad Geren
1.341.3110.00	Peterhans AG, Kärcher Flächenreiniger	1'123.00		12/93675	30.06.2012	Schwimmbad Geren
1.341.3110.00	Mariner 3S AG, Filterreinigungsgerät Puomat	2'322.00		12/93951	16.07.2012	Schwimmbad Geren
1.620.3110.00	Labtec AG, Geschwindigkeitsmessgerät Speedy	5'136.50		12/95818	10.10.2012	Werkdienst
1.620.3110.00	Schärer Urdorf AG, AS Universalmäher	3'600.00		12/95080	10.09.2012	Werkdienst
1.701.3112.00	Roos + Somaini AG, Leckortungsgerät	1'128.60		12/90437	02.02.2012	Wasserversorgung
1.701.3112.00	Aerial GmbH, Luftentfeuchter AD 110	1'349.20		12/90946	21.02.2012	Wasserversorgung
1.701.3112.00	Franz AG, Peugeot Expert FT 227	25'618.70		12/95423	11.10.2012	Wasserversorgung
1.701.3112.00	Rüegg Walter AG, Fahrzeug-Inneneinrichtung	10'684.65		12/96472	07.11.2012	Wasserversorgung
1.701.3113.00	GWF Messsysteme, Wasserzähler	8'306.50		12/90275	23.01.2012	Wasserversorgung
1.701.3113.00	GWF Messsysteme, Wasserzähler	1'878.00		12/92288	26.04.2012	Wasserversorgung
1.701.3113.00	GWF Messsysteme, Wasserzähler	2'867.35		12/93640	05.07.2012	Wasserversorgung
1.701.3113.00	GWF Messsysteme, Wasserzähler	2'735.75		12/93630	09.07.2012	Wasserversorgung
1.701.3113.00	GWF Messsysteme, Wasserzähler	4'358.55		12/93928	18.07.2012	Wasserversorgung

13. Inventarveränderungen 2012 (nur ab Fr. 1'000.--)

Politische Gemeinde Birmensdorf
Jahresrechnung

Kontonummer	Inventarobjekt	Kaufpreis	Abgang	Beleg-Nr.	Beleg-Dat.	Standort/Abteilung
1.620.5060.01	Zimmermann AG, Mehrzweckfahrzeug Holder C270	87'918.80		12/91570	26.03.2012	Werkdienst
1.620.5060.01	Zimmermann AG, Sichelmäher	10'458.50		12/91793	26.03.2012	Werkdienst
1.620.5060.01	Zimmermann AG, Streueraufbau Duplex	24'225.40		12/91970	11.04.2012	Werkdienst
1.620.5060.01	Zimmermann AG, Felgen	1'211.20		12/91971	13.04.2012	Werkdienst
1.620.5060.01	Klemmfix AG, Zaugg Schneepflug	25'586.80		12/93926	20.07.2012	Werkdienst
1.620.5060.01	Zimmermann AG, Schneepflug	8'365.80		12/94402	08.08.2012	Werkdienst
1.620.5060.01	Gehrig Werner, Piaggio Urban 1.3 (4x4)	35'640.00		12/97309	24.12.2012	Werkdienst

14. Sonderrechnungen - Zweckgebundene Zuwendungen 2012

Bezeichnung und Zweckbestimmung: 1.2033.01 Altersfonds					Jahresrechnung 2012	
Verwendung für die Gewährung von Beiträgen an Massnahmen im Rahmen der Altersfürsorge					Soll	Haben
1. Ertrag						
1.1 Zinsen von Kapitalien						
Kapital	Zinsfuss %	Zinstermin	Verfall	Bezeichnung		
572'230.75	2.20	31.12.2012		Verzinsung 2012		12'589.10
572'230.75						
1.2 Übrige Erträge						
2. Aufwand						
Alterskommission					12'589.10	
					12'589.10	12'589.10
				Ertrags-/Aufwandüberschuss		0.00
					12'589.10	12'589.10
3. Abschluss						
Reinvermögen Anfang Rechnungsjahr						572'230.75
Ertrags-/Aufwandüberschuss +/-						0.00
Reinvermögen Ende Rechnungsjahr						572'230.75
4. Bilanz						
Zinstragend angelegte Kapitalien						
Verrechnungssteuern						
Guthaben beim Gemeindegut					572'230.75	
				Aktivenüberschuss = Reinvermögen	→	572'230.75

14. Sonderrechnungen - Zweckgebundene Zuwendungen 2012

Bezeichnung und Zweckbestimmung: 1.2033.02 Jugendfonds					Jahresrechnung 2012	
Verwendung für die Bestreitung jugendpolitischer und jugendfürsorgerischer Massnahmen					Soll	Haben
1. Ertrag						
1.1 Zinsen von Kapitalien						
Kapital	Zinsfuss %	Zinstermin	Verfall	Bezeichnung		
559'009.10	2.20	31.12.2012		Verzinsung 2012		12'298.20
559'009.10						
1.2 Übrige Erträge	Contex AG, Erlös auss Altkleidercontainer					1'830.00
2. Aufwand	Diverse Vergabungen, inkl. Jugendkommission				12'298.20	
	Ertrags-/Aufwandüberschuss				12'298.20	14'128.20
					1'830.00	
					14'128.20	14'128.20
3. Abschluss	Reinvermögen Anfang Rechnungsjahr					559'009.10
	Ertrags-/Aufwandüberschuss +/-					1'830.00
	Reinvermögen Ende Rechnungsjahr					560'839.10
4. Bilanz	Zinstragend angelegte Kapitalien					
	Verrechnungssteuern					
	Guthaben beim Gemeindegut				560'839.10	
	Aktivenüberschuss = Reinvermögen			→		560'839.10

16. Rechnungsabschiede 2012

Abschied der Finanzverwaltung

Die Richtigkeit und Vollständigkeit der vorstehenden Jahresrechnung 2012
und der Sonderrechnungen bestätigt:

Ort, Datum

Birmensdorf, 28. Februar 2013

Rechnungsführer / Unterschrift

A handwritten signature in black ink, appearing to be 'T. G. f.', written in a cursive style.



Auszug aus dem Protokoll vom 25. März 2013

2969 06.07.01 FINANZEN;
GUTSRECHNUNGEN UND AUSZÜGE
Jahresrechnung 2012
Abschied des Gemeinderates

Der Gemeinderat beschliesst:

1. Der Gemeinderat hat die Jahresrechnung 2012 der Politischen Gemeinde geprüft. Die Laufende Rechnung schliesst bei Fr. 22'477'294.45 Aufwand und Fr. 23'448'527.83 Ertrag mit einem Ertragsüberschuss von Fr. 971'233.38 ab.

Die Investitionsrechnung im Verwaltungsvermögen zeigt bei Ausgaben von Fr. 4'338'231.62 und Einnahmen von Fr. 1'283'804.90 eine Nettoinvestition von Fr. 3'054'426.72.

Die Investitionsrechnung im Finanzvermögen zeigt bei Ausgaben von Fr. 1'111'816.00 und Einnahmen von Fr. 1'111'816.00 eine Nettoveränderung von Fr. 0.00.

Die Bilanz weist Aktiven und Passiven von Fr. 36'882'153.26 aus. Durch den Ertragsüberschuss der Laufenden Rechnung von Fr. 971'233.38 ergibt sich ein Eigenkapital von Fr. 22'356'517.94.

2. Der Gemeinderat beantragt der Gemeindeversammlung, die Jahresrechnung 2012 zu genehmigen.
3. Mitteilung an:
 - Finanzvorstand Werner Haab
 - Finanzverwaltung (3-fach)
 - Gemeindeversammlungsakten
 - Rechnungsprüfungskommission (5-fach)
 - IDG, positiv (separate Medienmitteilung)

Namens des Gemeinderates

Der Präsident:

Die Schreiber Stv.:

Werner Steiner

Melanie Eicher

Versandt am: 26. März 2013

17. Kommentar zur Jahresrechnung 2012

1. ÜBERSICHT

Die Jahresrechnung 2012 schliesst mit einem Ertragsüberschuss von Fr. 971'233.38 ab. Budgetiert war ein Aufwandüberschuss von Fr. 973'200.00. Es resultiert eine Verbesserung von Fr. 1'944'433.38. Hauptfaktoren die das Jahresergebnis erheblich beeinflusst haben waren:

- Höhere Gemeindesteuern
- Höhere Grundstückgewinnsteuern
- Buchgewinn aus Beteiligung Spital Limmattal
- Tiefere Kosten Soziale Wohlfahrt
- Rückstellung Sanierungsbeitrag BVK (Personalvorsorge Kanton Zürich)

▪ Nettoinvestitionen 2012	Fr. 3'054'426.72
▪ Eigenkapital per 31.12.2012	Fr. 22'356'517.94
▪ Nettovermögen per 31.12.2012	Fr. 11'761'133.32

2. GESAMTBETRACHTUNG

	Voranschlag 2012 in Fr.	Rechnung 2012 in Fr.	+/- in Fr.
Staatssteuerertrag 100%-ig	15,4 Mio.	15,3 Mio.	- 0,1 Mio.
Steuersatz	49 %	49 %	=
Steuereinnahmen ordentlich RG-Jahr	7,5 Mio.	7,5 Mio.	=
Steuereinnahmen ordentlich Vorjahre	0,6 Mio.	1,2 Mio.	+ 0,6 Mio.
Grundsteuern	0,6 Mio.	0,9 Mio.	+ 0,3 Mio.
Ergebnis (vor zus. Abschreibungen und Buchgewinn)	0,0 Mio.	1,4 Mio.	+ 1,4 Mio.
Cash Flow Steuerhaushalt	0,6 Mio.	2,5 Mio.	+ 1,9 Mio.
Cash Flow Werke	0,7 Mio.	0,6 Mio.	- 0,1 Mio.
Investitionen VV	3,2 Mio.	3,1 Mio.	- 0,1 Mio.

3. LAUFENDE RECHNUNG

☞ Abschluss

Ertragsüberschuss von Fr. 971'233.38

Der Ertragsüberschuss resultiert aus einem Aufwand von Fr. 22'477'294.45 und einem Ertrag von Fr. 23'448'527.83. Dies bedeutet eine Verbesserung im Vergleich zum Voranschlag von Fr. 1'944'433.38. Budgetiert war ein Aufwandüberschuss von Fr. 973'200.00. Die wichtigsten Abweichungen zum Voranschlag entnehmen Sie den nachfolgenden Ausführungen:

☞ Wichtiges in Kürze

Mehreinnahmen bei den Gemeindesteuern von Fr. 1'059'760.60

Der Mehrertrag bei den Gemeindesteuern liegt in den Bereichen ordentliche Steuern Vorjahre, Steuerauscheidungen, Quellensteuern, Nachsteuern und Grundstückgewinnsteuern.

Vermögenserträge um Fr. 493'587.90 höher

Aus dem Verkauf der 37 Aktien der MRI Zentrum Schlieren AG resultierte ein Buchgewinn von Fr. 79'053.00. Die Umwandlung der Investitionen in eine Beteiligung des Spitals Limmattal ergab einen Buchgewinn von Fr. 442'563.00.

Beiträge mit Zweckbindung um Fr. 222'791.50 höher

Höhere Staatsbeiträge wurden in den Bereichen Krankenversicherungsgesetz und Gesetzliche wirtschaftliche Hilfe ausgerichtet.

Personalaufwand um Fr. 214'218.54 tiefer

Durch Personalwechsel entstanden Minderkosten bei den Löhnen. Die ab 01. Juli 2012 budgetierte und vorgesehene Beitragserhöhung an die BVK (Personalvorsorge Kanton Zürich) wurde nicht umgesetzt werden.

Betriebs- und Defizitbeiträge um Fr. 227'519.54 höher

Aufgrund Beschluss des Regierungsrates musste der Sanierungsbeitrag der BVK (Personalvorsorge Kanton Zürich) in der Höhe von Fr. 481'044.50 zurückgestellt werden. Die Verbuchung erfolgt zu Lasten der Laufenden Rechnung auf der Kontoart 3610 (Beiträge an Kanton).

4. LAUFENDE RECHNUNG

- Gliederung nach Aufgabenbereichen

▪ Behörden und Verwaltung (Nettoaufwand)

Voranschlag 2012	Rechnung 2012	Verschlechterung
Fr. 2'375'600.00	Fr. 2'552'400.10	+ Fr. 176'800.10

- Rückstellung Sanierungsbeitrag BVK (Personalvorsorge Kanton Zürich)
- weniger Rechtsberatungen beim Gemeinderat
- tiefere Kosten beim Gemeindemitteilungsblatt
- zusätzliche Software-Lizenzen Steuern und Hunderegister
- Nachtragskredit durch Gemeinderat für die Nachführung Gemeindearchiv
- tiefere Heizölkosten bei den Verwaltungsliegenschaften
- Mehrausgaben Anschaffungen Familienzentrum

▪ Rechtsschutz und Sicherheit (Nettoaufwand)

Voranschlag 2012	Rechnung 2012	Verbesserung
Fr. 743'600.00	Fr. 640'243.77	- Fr. 103'356.23

- Rückstellung Sanierungsbeitrag BVK (Personalvorsorge Kanton Zürich)
- Mehrausgaben Gebühren durch neue Tarifordnung Migrationsamt
- tiefere Kosten im Bereich Unterhalt / höhere Gebührenerträge Betriebsamt
- höhere Gebührenerträge beim Friedensrichteramt
- weniger Feuerwehreinsätze und tiefere Kosten beim Zweckverband Feuerwehr
- Entnahme aus Fonds Ersatzabgaben für Investitionen Regionale ZSO

▪ Bildung (Nettoaufwand)

Voranschlag 2012	Rechnung 2012	Verbesserung
Fr. 23'100.00	Fr. 4'408.65	- Fr. 18'691.35

- weniger, aber teurere Kurse im Angebot

▪ Kultur und Freizeit (Nettoaufwand)

Voranschlag 2012	Rechnung 2012	Verbesserung
Fr. 475'800.00	Fr. 475'386.94	- Fr. 413.06

- Rückstellung Sanierungsbeitrag BVK (Personalvorsorge Kanton Zürich)
- Kulturkreis: tiefere Gagen und weniger Anlässe
- Mehrertrag bei den Eintrittsgebühren im Schwimmbad

▪ Gesundheit (Nettoaufwand)

Voranschlag 2012	Rechnung 2012	Verbesserung
Fr. 1'805'300.00	Fr. 816'593.00	- Fr. 988'707.00

- Restkosten Spitäler Stadt Zürich aus dem Jahr 2011
- Rechnungen Sockelbeiträge Spitäler aus den Jahr 2011
- keine zusätzlichen Abschreibung aufgrund Umwandlung in Beteiligung
- höhere Kosten im Bereich Pflegefinanzierung

▪ Soziale Wohlfahrt (Nettoaufwand)

Voranschlag 2012	Rechnung 2012	Verbesserung
Fr. 3'594'300.00	Fr. 3'213'066.38	- Fr. 381'233.62

- leicht höhere Kosten bei den Zusatzleistungen
- tiefere Kosten bei der Jugendarbeit
- deutlich tiefere Ausgaben bei der gesetzlichen wirtschaftlichen Hilfe
- Versicherungsleistung Asylbewerberunterkunft
- Rückstellung Sanierungsbeitrag BVK (Personalvorsorge Kanton Zürich)

▪ Verkehr (Nettoaufwand)

Voranschlag 2012	Rechnung 2012	Verbesserung
Fr. 1'953'500.00	Fr. 1'920'879.95	- Fr. 32'620.05

- Rückstellung Sanierungsbeitrag BVK (Personalvorsorge Kanton Zürich)
- tiefere Lohnkosten (Schwimmbad mehr befristete Anstellungen)
- höhere Kosten durch Sachbeschädigungen an Kandelaber
- höhere Reparaturkosten Fahrzeuge Werkdienst
- höhere Einnahmen durch Versicherungsleistungen Personal
- Mehreinnahmen bei den Dienstleistungsentschädigungen
- höhere Reparaturkosten im Bereich Haltestellen

▪ Umwelt und Raumordnung (Nettoaufwand)

Voranschlag 2012	Rechnung 2012	Verbesserung
Fr. 230'600.00	Fr. 222'936.00	-Fr. 7'664.00

- Entnahme aus Spezialfinanzierung im Bereich Wasser
- Einlage in Spezialfinanzierung in den Bereichen Abwasser und Abfall
- höher Kosten beim Friedhof durch mehr Todesfälle
- tieferer Beitrag an den Zweckverband Friedhof

▪ **Volkswirtschaft (Nettoertrag)**

Voranschlag 2012	Rechnung 2012	Verschlechterung
Fr. 496'200.00	Fr. 493'790.85	- Fr. 2'409.15

- höhere Beitragskosten Vernetzungsprojekt
- Rückstellung Sanierungsbeitrag BVK (Personalvorsorge Kanton Zürich)
- Gewinnausschüttung ZKB leicht höher

▪ **Finanzen und Steuern (Nettoertrag)**

Voranschlag 2012	Rechnung 2012	Verbesserung
Fr. 9'732'400.00	Fr. 10'323'357.32	+ Fr. 590'957.32

- deutlich höhere Einnahmen Steuern Vorjahre
- höhere Zinserträge beim Kapitaldienst
- tiefere ordentliche Abschreibungen
- tiefere interne Verrechnung von Abschreibungen im Spitalbereich

5. WESENTLICHE ABWEICHUNGEN ZUM VORANSCHLAG

Höherer ordentlicher Steuerertrag Vorjahre	+	Fr. 0,7 Mio.
Quellensteuern / Steuerauscheidungen / Nachsteuern	+	Fr. 0,1 Mio.
Grundstückgewinnsteuern	+	Fr. 0,3 Mio.
Ergebnisverbesserung aus Steuererträgen	+	Fr. 1,1 Mio.
Personalaufwand inkl. Rückstellung Sanierungsbeitrag BVK	-	Fr. 0,3 Mio.
Soziale Wohlfahrt	+	Fr. 0,4 Mio.
Feuerwehr / Zivilschutz	+	Fr. 0,1 Mio.
Ordentliche Abschreibungen Verwaltungsvermögen	+	Fr. 0,2 Mio.
Buchgewinn aus Beteiligung Spital Limmattal	+	Fr. 0,5 Mio.
Total Ergebnisverbesserung 2012	+	2,0 Mio.

6. INVESTITIONSRECHNUNG

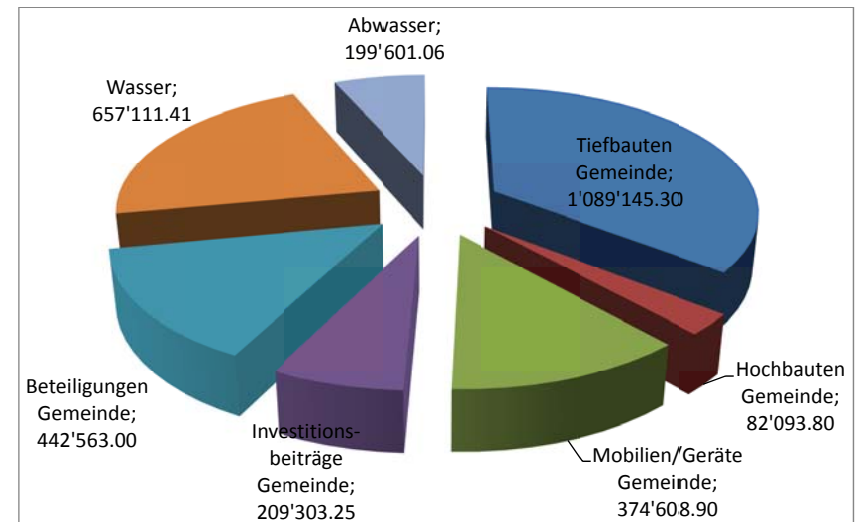
☞ **Abschluss**

Nettoinvestitionen Verwaltungsvermögen Fr 3'054'426.72
 Budgetierte Nettoinvestitionen Fr. 3'188'300.00.

☞ **Wichtiges in Kürze**

Gemeinde	
- Tiefbauten Gemeinde	Fr. 1'089'145.30
- Hochbauten Gemeinde	Fr. 82'093.80
- Mobilien/Geräte Gemeinde	Fr. 374'608.90
- Investitionsbeiträge	Fr. 209'303.25
- Beteiligung Spital Limmattal (nicht abzuschreiben)	Fr. 442'563.00
Werke	
- Wasser	Fr. 657'111.41
- Abwasser	Fr. 199'601.06
Total	Fr. 3'054'426.72

Nettoinvestitionen Verwaltungsvermögen



7. INVESTITIONSRECHNUNG

- Gliederung nach Aufgabenbereichen

	RG 2012	VA 2012
Gemeinde	2'197'714.25	1'763'300
Tiefbauten Gemeinde	1'089'145.30	1'130'000
FLAMABI**	199'551.05	
Alte Urdorferstrasse-San.Fahrbahn+Gehweg	32'356.25	
Rütistrasse, neuer Deckbelag	148'511.35	
Tempo 30	68'312.75	
Strassensanierungen (i.Z.Werkleitungen)	9'784.65	
Rückbau Zürcherstrasse	309'319.05	
Umbau Staatstr.Lielistr.(Gemeindeanteil)	13'954.00	
Howielstrasse	158'967.80	
Rampensanierungen	72'668.60	
Badiweg Zwüschetbäch	23'986.15	
Lärchenstrasse	37'072.30	
Bachstrasse (Zürcherstr.-Studenm.str.)	8'186.90	
Revitalisierung und Unterhalt Bäche	6'474.45	
Hochbauten Gemeinde	82'093.80	50'000
Ortmueseum(Oppliger Scheune)-Ausbau	15'637.10	
Breitestrasse 13 (Nebengebäude)	16'161.30	
Schwimmbad - Sanierungen	53'272.30	
Asylcontainer	206'225.10	
Übrige eingehende Investitionsbeiträge (Asylcontainer)	-209'202.00	
Mobilien/Geräte Gemeinde	374'608.90	394'000
Ersatz Trefferanzeige Schiessanlage Berg	181'202.40	
Ersatz Fahrzeuge	193'406.50	
Darlehen/Beteiligungen	442'563.00	0
Spital Limmattal	442'563.00	
Investitionsbeiträge	209'303.25	189'300
Gemeindezentrum Brüelmatt	62'973.15	
Zweckverband Friedhof	146'330.10	

** Flankierende Massnahmen Birmensdorf

	RG 2012	VA 2012
Werke	856'712.47	1'330'000
Wasser	657'111.41	910'000
Sanierung Wasserleitungsnetz	70'164.17	
Zürcherstrasse Sternen	341'023.43	
Ramerenstrasse, bis Milchhüsi	24'306.89	
Zürcherstrasse längs Risi	43'999.22	
Rütistrasse	577.22	
Howielstrasse	41'176.57	
Wasserleitung Erschliessung Risi	37'230.23	
Haslenstr. (Zürcherstr.-Haslenstr.1)	108'689.35	
Lärchenstrasse	9'795.37	
WL Alte Urdorferstrasse	15'000.00	
Anschlussgebühren	-231'341.70	
Ersatz Betriebsleitsystem	60'281.03	
Kostenbeitrag an WV Uitkon	136'209.63	
Abwasser	199'601.06	420'000
Verlegung Kanal längs Wüeribach	162'405.14	
Umliegung Abwasserleitung Fussweg Risi	11'257.59	
Sanierung Kanalisation	27'225.64	
Haslenstrasse 2b, Schacht 1102-1221	169'544.12	
Kanalisation Erschliessung Risi	16'448.10	
Rebhalde Neubau Ableitung Kiessammler	20'081.67	
Anschlussgebühren	-207'361.20	
Abfallbeseitigung	0.00	95'000
- Unterflurglassammelstelle	0.00	

	RG 2012	VA 2012
Gemeinde	0.00	0
FINANZVERMÖGEN POLITISCHES GUT	0.00	0
Restbuchwert Investitionen Spital Limmattal	590'200.00	
Beteiligung der Gemeinde am Spital Limmattal	-1'032'763.00	
Buchgewinn zu Gunsten Laufender Rechnung	442'563.00	
Verkauf Aktien MRI Zentrum Schlieren	-79'053.00	
Buchgewinn zu Gunsten Laufender Rechnung	79'053.00	

8. FINANZIERUNG / BESTANDESRECHNUNG

Mittelflussrechnung

Beträge in Fr. 1'000	VA 2012	RG 2012
Rechnungsergebnis	-973	971
Abschreibungen	2'132	1'941
Spezialfinanzierung	73	169
Cash Flow HRM inkl. Gebühren	1'232	3'081
Investitionen Verwaltungsvermögen	-3'188	-3'054
Veränderungen Nettovermögen	-1'956	27
Kapitalbedarf (-) / Free Cash Flow (+)	-1'956	27
Selbstfinanzierungsgrad (Cash Flow in % Investitionen VV)	39%	101%

Bilanzvergleich Aktiven

Aktiven in 1'000 Fr.	31.12.10	31.12.11	31.12.12
Flüssige Mittel	7'054	5'761	8'011
Guthaben	4'478	4'384	3'528
Anlagen	10'287	10'767	10'767
Transitorische Aktiven	323	132	113
Verwaltungsvermögen	10'235	13'349	14'463
Total Aktiven	32'377	34'393	36'882

Aktiven in 1'000 Fr.	31.12.10	31.12.11	31.12.12
Kassen	10	9	14
Postkonto	7'027	5'596	7'955
Banken	17	156	43
Vorschüsse	301	318	461
Kontokorrente / Zweckverbände + Schulen	2'247	1'869	787
Restanzen Steuern	540	370	451
Restanzen Gemeinwesen	941	1'180	1'220
Uebrig Guthaben	379	505	470
Eidg.Steuerverwaltung/Vorsteuerabzüge	70	141	138
Anteilscheine	5	5	5
Liegenschaften Finanzvermögen	10'282	10'763	10'763
Transitorische Aktiven	323	132	113
Verwaltungsvermögen Gemeindegut	5'617	8'693	9'507
Verwaltungsvermögen Wasserwerke	2'371	2'664	2'983
Verwaltungsvermögen Abwasser	2'247	1'992	1'972
Total Aktiven	32'377	34'393	36'882

Bilanzvergleich Passiven

Passiven in 1'000 Fr.	31.12.10	31.12.11	31.12.12
Fremdkapital	10'452	9'269	10'659
Verrechnungen	351	392	362
Verpfl./Spezialfinanz.	2'972	3'347	3'504
Eigenkapital	18'602	21'385	22'357
Total Passiven	32'377	34'393	36'882

Passiven in 1'000 Fr.	31.12.10	31.12.11	31.12.12
Kreditoren	3'035	2'485	3'545
Eidg.Steuerverwaltung/Mehrwertsteuer	32	95	90
Depotgelder GGST + BA	1'681	599	823
Kontokorrente/Kurzfristige Schulden	0	226	519
Übrige Laufende Verpflichtungen	-19	-11	-12
Langfristige Darlehen	4'000	4'000	4'000
Altersfonds	577	572	572
Jugendfonds	558	559	561
Rückstellungen	438	661	481
Transitorische Passiven	150	82	79
Steuern	64	104	85
Baudepositen	287	289	277
Ersatzabgaben Schutzraumbauten	279	311	300
Spezialfinanzierung Wasser	898	961	959
Spezialfinanzierung Abwasser	886	1'112	1'214
Spezialfinanzierung Kehrrecht	909	963	1'032
Eigenkapital	18'602	21'385	22'357
Total Passiven	32'377	34'393	36'882

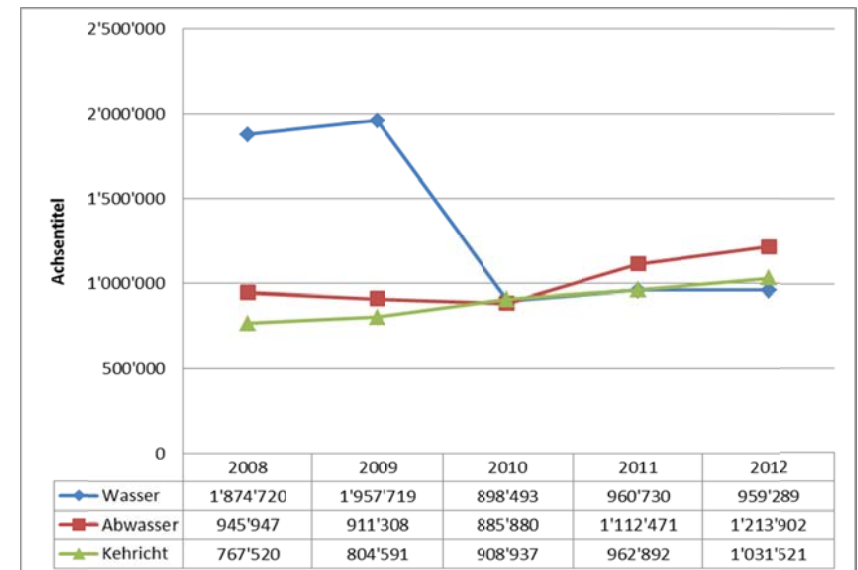
9. Entwicklung Jahresrechnung

LAUFENDE RECHNUNG						
	Rechnung 2012	Rechnung 2011	Rechnung 2010	Rechnung 2009	Rechnung 2008	
Personalaufwand	1	4'878	4'819	4'677	4'789	4'557
Sachaufwand	2	5'122	4'103	3'873	3'878	3'710
Finanzaufwand	3	264	261	357	237	240
Abschreibungen ordentlich	4	973	973	1'052	903	879
Abschreibungen zusätzlich	5	1'000	690	2'921	470	558
Betriebsbeiträge an Zweckverbände	6	8'330	10'061	8'785	9'060	8'541
Einlagen in Spezialfinanzierungen	7	170	343	104	120	273
Interne Verrechnung	8	1'740	1'797	3'047	2'005	1'928
AUFWAND		22'477	23'047	24'816	21'462	20'685
Steuern	9	9'163	10'144	9'925	9'570	8'499
Grundsteuern	10	884	2'896	846	1'290	651
Vermögenserträge	11	1'093	1'877	2'398	638	846
Übrige Erträge	12	10'520	9'087	7'972	8'422	8'228
Entnahme Spezialfinanzierungen	13	1	0	1'085	35	0
Entnahme Stiftungen	14	47	28	34	37	42
Interne Verrechnung	8	1'740	1'797	3'047	2'005	1'928
ERTRAG		23'449	25'830	25'308	21'998	20'193
AUFWAND-/ERTRAGSÜBERSCHUSS (-)		-971	-2'783	-492	-535	492
BESTANDESRECHNUNG						
AKTIVEN		36'882	34'393	32'378	28'533	27'724
Finanzvermögen		22'420	21'044	22'142	21'097	21'376
davon Sachanlagen		10'767	10'767	10'287	11'705	11'700
davon Übriges Vermögen		11'653	10'277	11'855	9'392	9'676
Verwaltungsvermögen		14'462	13'349	10'236	7'436	6'348
davon VV Gemeinde		9'375	8'693	5'617	2'141	1'880
davon VV Werke		5'087	4'656	4'619	5'295	4'468
PASSIVEN		36'882	34'393	32'378	23'650	27'724
Fremdkapital		11'021	9'661	10'803	2'080	6'315
Spezialfinanzierungen		3'505	3'347	2'973	3'460	3'834
Eigenkapital		22'357	21'385	18'602	18'110	17'575
davon Aufwertungsres. Sachanlagen		6'577	6'577	7'089	7'106	7'106
davon erarbeitetes Eigenkapital		15'779	14'808	11'513	11'004	10'469
INVESTITIONSRECHNUNG						
Hoch-/Tiefbauten		2'620	4'214	6'283	2'363	1'928
Mobilien		435	414	248	57	176
Planungsausgaben		0	71	48		
Total		3'054	4'699	6'579	2'420	2'104
KENNZAHLEN						
Steuerfuss		49%	54%	54%	54%	52%
100 % Steuerertrag		15'333	15'652	15'528	15'204	14'557
CASH FLOW (+) / CASH DRAIN (-)		3'081	4'714	3'409	1'953	1'159
Selbstfinanzierungsanteil		14.2%	19.6%	16.1%	9.8%	6.3%
Selbstfinanzierungsgrad		101%	100%	52%	81%	55%
Zinsbelastungsanteil		4.8%	1.1%	-0.8%	-2.0%	-3.3%
Kapitaldienstanteil		9.3%	5.1%	4.0%	2.5%	1.5%
Nettovermögensquote		51%	51%	54%	102%	77%

10. MITTELFLUSSRECHNUNG 2008 – 2012

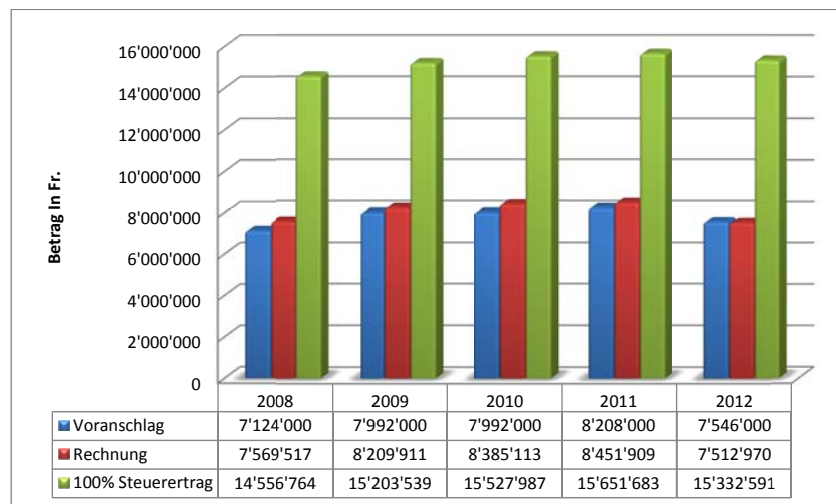
Beträge in Fr. 1'000	RG 2012	VA 2012	RG 2011	RG 2010	RG 2009	RG 2008
Rechnungsergebnis	971	-973	2'783	492	535	-492
Abschreibungen	1'941	2'132	1'585	3'896	1'332	1'377
Spezialfinanzierung	169	73	342	-1'000	86	272
Cash Flow HRM inkl. Gebühren	3'081	1'232	4'710	3'388	1'953	1'157
Investitionen Verwaltungsvermögen	-3'054	-3'188	-4'699	-6'696	-2'420	-2'104
Veränderungen Nettovermögen	27	-1'956	11	-3'308	-467	-947
Veränderungen Finanzvermögen	0	0	-481	1'418		
Kapitalbedarf (-) / Free Cash Flow (+)	27	-1'956	-470	-1'890	-467	-947
Selbstfinanzierungsgrad (Cash Flow in % Investitionen VV)	101%	39%	100%	51%	81%	55%

11. SPEZIALFINANZIERUNGEN

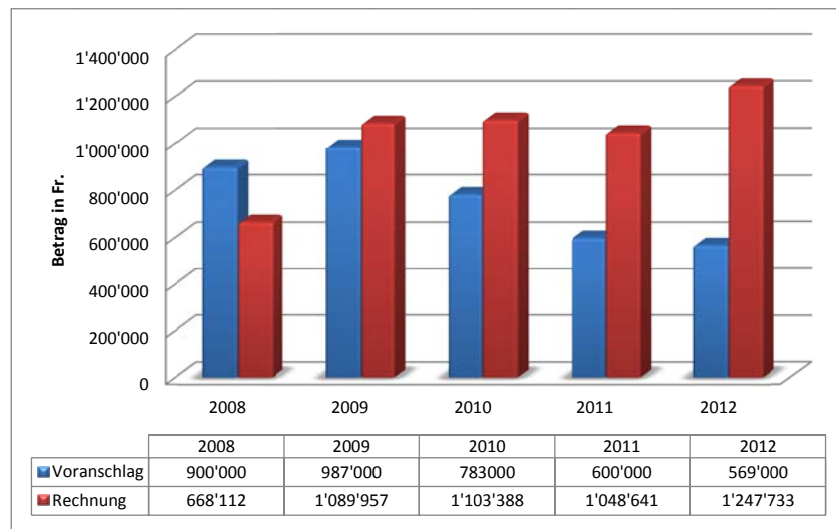


12. ENTWICKLUNGEN GEMEINDESTEUERN

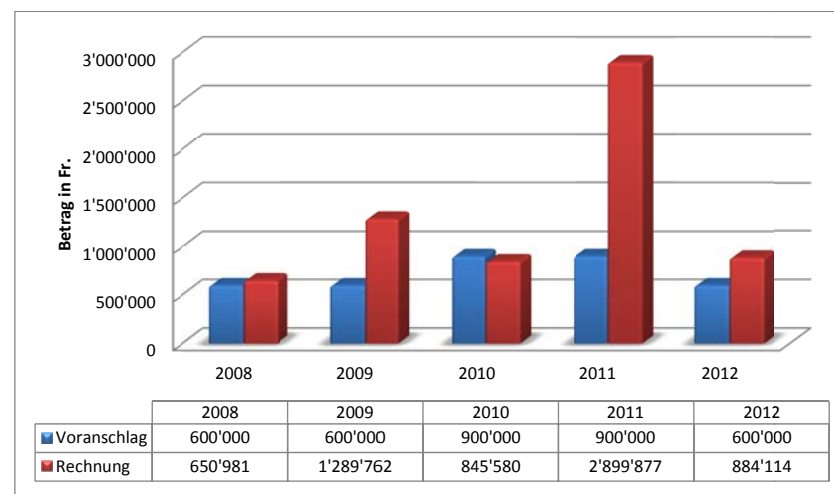
Ordentliche Steuern Rechnungsjahr 2008-2012



Ordentliche Steuern Vorjahre 2008-2012



Grundstückgewinnsteuern 2008-2012



13. WERTUNG JAHRESRECHNUNG 2012

Die Jahresrechnung 2012 schliesst mit einem erfreulichen Ergebnis ab. Auch ohne ausserordentliche Buchgewinne aus dem Wertschriftenverkauf der Aktien MRI Zentrum Schlieren AG und der Umwandlung in Beteiligungen im Spitalbereich konnte unter Berücksichtigung der Sanierungsbeiträge an die BVK (Personalvorsorge Kanton Zürich) ein positives Ergebnis erzielt werden.

Die Aufwandseite erwies sich wie schon in den letzten Jahren als gut budgetiert. Die vorgesehene Beitragserhöhung der BVK (Personalvorsorge Kanton Zürich) wurde auf das Jahr 2013 verschoben. Gemäss dem Beschluss des Regierungsrates mussten für die Unterdeckung der BVK per 31.12.2012 Rückstellungen gebildet werden. Diese werden aber die kommenden Jahre entlasten.

Gesamthaft resultierte ein positiver Cash Flow. Die Investitionen konnten durch selbst erarbeitete Mittel finanziert werden, wodurch ein Selbstfinanzierungsrad von 101% erreicht werden konnte.

Durch die weiterhin solide Vermögenssituation des Politischen Gutes haben sich die guten finanziellen Perspektiven stabilisiert. Aufgrund des positiven Rechnungsabschlusses hat sich die Steuerfuss-Senkung auf das Jahr 2013 als richtig erwiesen.

Finanzverwaltung Birmensdorf
06. März 2013