



Gemeinde
Birmensdorf

Politische Gemeinde Birmensdorf
8903 Birmensdorf

Jahresrechnung 2025

Ablieferung an Gemeindevorstand	27. Februar 2026
Abnahmebeschluss Gemeindevorstand	23. März 2026
Ablieferung an Rechnungsprüfungskommission	27. März 2026
Abnahmebeschluss Rechnungsprüfungskommission	22. April 2026
Abnahmebeschluss Gemeindeversammlung	9. Juni 2026
Veröffentlichung	10. Juni 2026

Inhaltsverzeichnis

	Seite
Bericht, Anträge und Beschlüsse	
1 Bericht des Gemeindevorstands	1 - 2
2 Anträge und Beschlüsse	3 - 5
3 Kurzbericht der Revisionsstelle	6
4 Vollständigkeitserklärung	7
Jahresrechnung - Finanzbericht	
5 Finanzierung	8 - 9
6 Erfolgsrechnung	10
7 Investitionsrechnungen	11 - 12
8 Bilanz	13 - 14
9 Geldflussrechnung	15 - 16
10 Anhang	17 - 43
Grundlagen und Grundsätze der Rechnungslegung	
Angewandtes Regelwerk	17
Rechnungslegungs-, Bilanzierungs- und Bewertungsgrundsätze	17 - 18
Organisationseinheiten	18
Finanzinformationen	
Ausgewählte Positionen des Finanzvermögens	19
Eventualforderungen	20
Anlagenspiegel Finanzvermögen	21
Anlagenspiegel Verwaltungsvermögen	22 - 27
Beteiligungsspiegel	28 - 29
Ausgewählte Positionen des Fremdkapitals	30
Gewährleistungsspiegel / Eventualverbindlichkeiten	31

Inhaltsverzeichnis

	Seite
Jahresrechnung - Finanzbericht	
Rückstellungsspiegel	32
Eigenkapitalnachweis	33
Sonderrechnungen	34 - 35
Haushaltsgleichgewicht	36
Finanzkennzahlen	37
Kreditrechtliche Angaben	
Verpflichtungskredite	38 - 39
Gebundene Ausgabenbeschlüsse	40 - 41
Weitere Offenlegungen	
Betriebsrechnung Schulpsychologische Dienste Limmattal Süd (einfache Gesellschaft)	42
Betriebsrechnung Gruppenwasserversorgung Limmat (einfache Gesellschaft)	43
Jahresrechnung - Details zum Finanzbericht	
11 Erläuterungen zur Erfolgsrechnung	44 - 53
12 Erfolgsrechnung	54 - 101
13 Erläuterungen zu den Investitionsrechnungen	102 - 105
14 Investitionsrechnung Verwaltungsvermögen	106 - 113
15 Investitionsrechnung Finanzvermögen	114 - 115
16 Bilanz	116 - 124

Kontakt:

Politische Gemeinde Birmensdorf
 Stallikonerstrasse 9
 8903 Birmensdorf

Ressortvorsteherin Finanzen: Gabriela Stampa
 Bereichsleiter Finanzen: Thomas Graf
 Rechnungsführerin: Ramona Kleinert
 Telefon: 044 739 12 33
 E-Mail: thomas.graf@birmensdorf.ch

Bericht, Anträge und Beschlüsse

Bericht des Gemeindevorstands

Kurzkommentar zur Jahresrechnung 2025

Die Jahresrechnung schliesst mit einem Ertragsüberschuss von Fr. 1'150'153.45 ab. Budgetiert war ein Aufwandüberschuss von Fr. 589'000.00. Die Nettoinvestitionen im Verwaltungsvermögen liegen mit Fr. 6'538'319.10 unter dem erwarteten Wert. Bei einem Selbstfinanzierungsgrad von 55% konnten rund die Hälfte der Investitionen aus selbst erwirtschafteten Mitteln finanziert werden.

Die Jahresrechnung 2025 der Politischen Gemeinde Birmensdorf weist folgende Eckdaten aus:

		Jahresrechnung 2025	Budget 2025
Erfolgsrechnung	Gesamtaufwand	50'831'249.42	51'039'800
	Gesamtertrag	51'981'402.87	50'450'800
	Ergebnis	1'150'153.45	-589'000
Investitionsrechnung Verwaltungsvermögen	Ausgaben Verwaltungsvermögen	6'794'319.10	9'835'000
	Einnahmen Verwaltungsvermögen	256'000.00	456'000
	Nettoinvestitionen Verwaltungsvermögen	6'538'319.10	9'379'000
Investitionsrechnung Finanzvermögen	Ausgaben Finanzvermögen	3'000.00	0
	Einnahmen Finanzvermögen	486'000.00	0
	Einnahmenüberschuss Finanzvermögen	483'000.00	0
Bilanz	Abnahme Flüssige Mittel	1'218'025.26	
	Bilanzsumme per 31.12.2025	89'311'314.95	
	Bilanzüberschuss per 31.12.2025	51'282'726.77	

Erfolgsrechnung

Die Ertragsseite zeigt eine Verbesserung gegenüber dem Budget von Fr. 1.5 Millionen. Bei den Grundstückgewinnsteuern sind Mehreinnahmen von Fr. 0.3 Millionen zu verzeichnen. Die allgemeinen Gemeindesteuern liegen um Fr. 4.7 Millionen höher als budgetiert. Aufgrund der im Vergleich zum Vorjahr gestiegenen Steuerkraft fällt der Ressourcenzuschuss um Fr. 3.2 Millionen tiefer aus.

Die Aufwandseite zeigt bei näherer Betrachtung tiefere Aufwendungen in den Bereichen Allgemeine Verwaltung, Öffentliche Ordnung/Sicherheit, Bildung, Verkehr, Umweltschutz/Raumordnung und Volkswirtschaft. Eine Verschlechterung gegenüber dem Budget resultiert in den Bereichen Kultur/Sport/Freizeit, Gesundheit und Soziale Sicherheit. Die Kosten für die Pflegefinanzierung, der Gesetzlichen wirtschaftliche Hilfe und dem Asylwesen liegen deutlich über dem Vorjahresniveau.

Investitionsrechnung

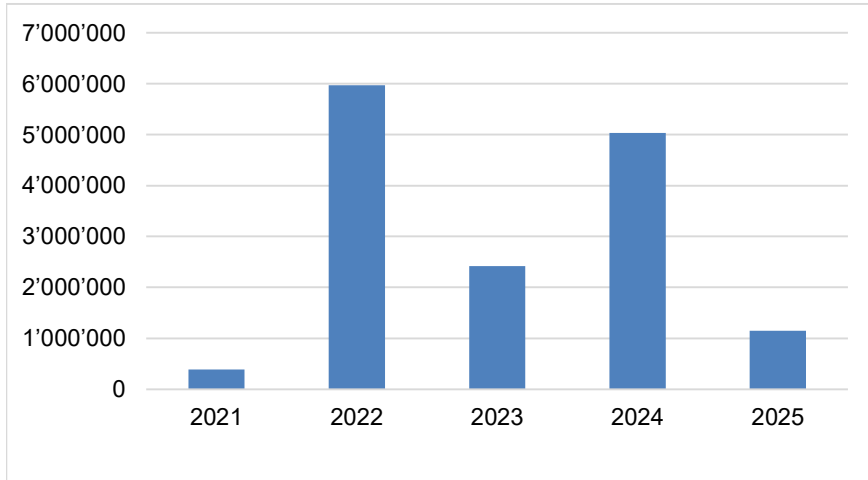
Die geplanten Investitionsprojekte konnten nur teilweise umgesetzt werden oder fielen kostengünstiger aus. Der Bau des Schulhauses im Holz-Modulbau erfolgte innerhalb des vorgegebenen Zeitplans und kann im Februar 2026 der Primarschule zur Nutzung übergeben werden.

Begründungen wesentlicher Abweichungen zum Budget:

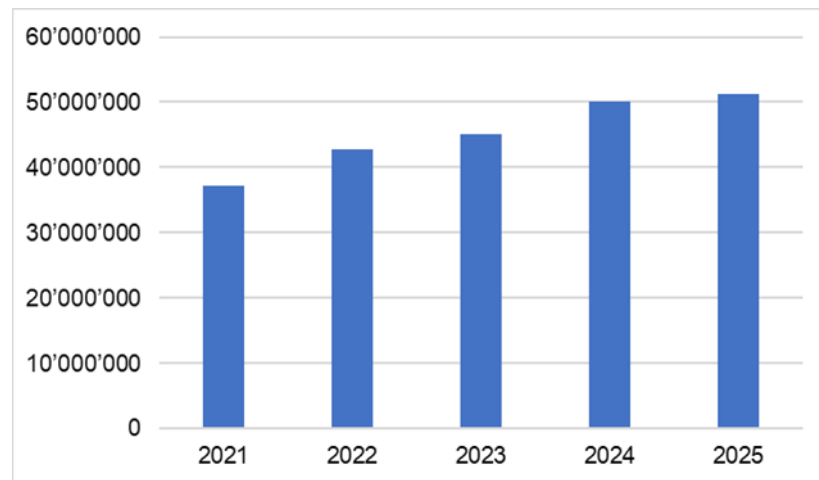
Erfolgsrechnung: Abschnitt 11 (Seite 44 - 53)

Investitionsrechnung: Abschnitt 13 (Seite 102 - 105)

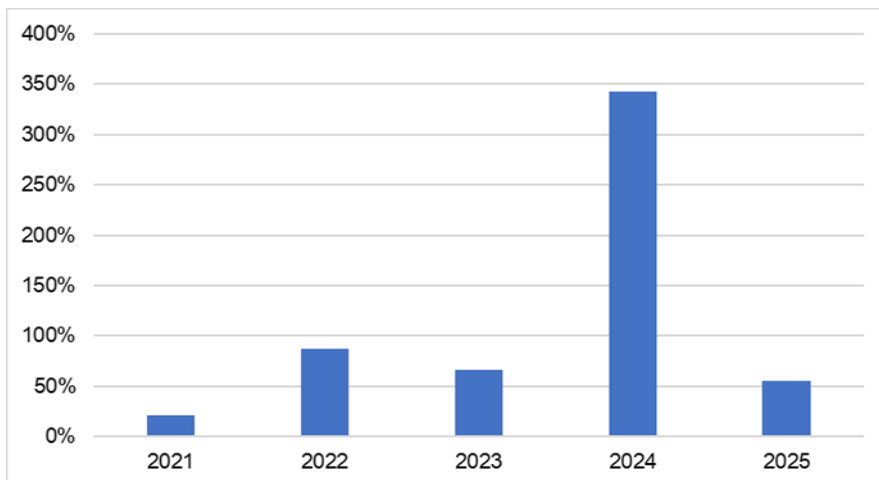
Entwicklung Rechnungsergebnis



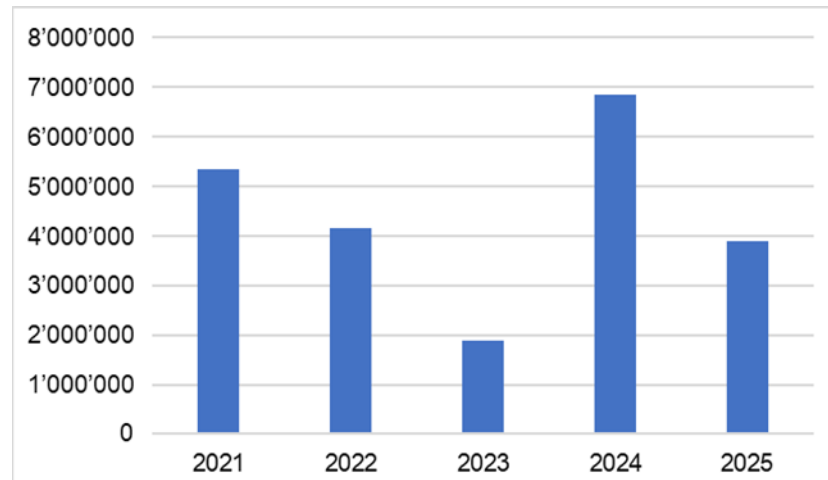
Entwicklung Bilanzüberschuss



Entwicklung Selbstfinanzierung in %



Entwicklung Nettovermögen



Antrag des Gemeindevorstands

- 1 Der Gemeindevorstand hat die **Jahresrechnung und die Sonderrechnungen 2025** der Politischen Gemeinde Birmensdorf genehmigt.
- 2 Die Jahresrechnung 2025 der Politischen Gemeinde Birmensdorf weist folgende Eckdaten aus:

Erfolgsrechnung	Gesamtaufwand	Fr.	50'831'249.42
	Gesamtertrag	Fr.	51'981'402.87
	Ertragsüberschuss	Fr.	1'150'153.45
Investitionsrechnung Verwaltungsvermögen	Ausgaben Verwaltungsvermögen	Fr.	6'794'319.10
	Einnahmen Verwaltungsvermögen	Fr.	256'000.00
	Nettoinvestitionen Verwaltungsvermögen	Fr.	6'538'319.10
Investitionsrechnung Finanzvermögen	Ausgaben Finanzvermögen	Fr.	3'000.00
	Einnahmen Finanzvermögen	Fr.	486'000.00
	Einnahmenüberschuss Finanzvermögen	Fr.	-483'000.00
Bilanz	Bilanzsumme	Fr.	89'311'314.95

Der Ertragsüberschuss der Erfolgsrechnung wird dem Bilanzüberschuss zugewiesen. Dadurch erhöht sich der **Bilanzüberschuss auf Fr. 51'282'726.77**.

- 3 Der Gemeindevorstand beantragt der Gemeindeversammlung, die Jahresrechnung und die Sonderrechnungen 2025 der Politischen Gemeinde Birmensdorf zu genehmigen.

8903 Birmensdorf, 23. März 2026
Gemeindevorstand Birmensdorf

Gemeindepräsident


Ernst Brand

Gemeindegeschreiberin


Céline Haller

Antrag der Rechnungsprüfungskommission

- 1 Die Rechnungsprüfungskommission hat die **Jahresrechnung und die Sonderrechnungen 2025** der Politischen Gemeinde Birmensdorf in der vom Gemeindevorstand beschlossenen Fassung vom 23.03.2026 geprüft. Die Jahresrechnung 2025 weist folgende Eckdaten aus:

Erfolgsrechnung	Gesamtaufwand	Fr.	50'831'249.42
	Gesamtertrag	Fr.	51'981'402.87
	Ertragsüberschuss	Fr.	1'150'153.45
Investitionsrechnung Verwaltungsvermögen	Ausgaben Verwaltungsvermögen	Fr.	6'794'319.10
	Einnahmen Verwaltungsvermögen	Fr.	256'000.00
	Nettoinvestitionen Verwaltungsvermögen	Fr.	6'538'319.10
Investitionsrechnung Finanzvermögen	Ausgaben Finanzvermögen	Fr.	3'000.00
	Einnahmen Finanzvermögen	Fr.	486'000.00
	Einnahmenüberschuss Finanzvermögen	Fr.	-483'000.00
Bilanz	Bilanzsumme	Fr.	89'311'314.95

Der Ertragsüberschuss der Erfolgsrechnung wird dem Bilanzüberschuss zugewiesen. Dadurch erhöht sich der **Bilanzüberschuss auf Fr. 51'282'726.77**.

- 2 Die Rechnungsprüfungskommission stellt fest, dass die Jahresrechnung der Politischen Gemeinde Birmensdorf finanzrechtlich zulässig und rechnerisch richtig ist. Die finanzpolitische Prüfung der Jahresrechnung gibt zu keinen Bemerkungen Anlass.
- 3 Die Rechnungsprüfungskommission hat den Kurzbericht der finanztechnischen Prüfung zur Kenntnis genommen.
- 4 Die Rechnungsprüfungskommission beantragt der Gemeindeversammlung, die Jahresrechnung und die Sonderrechnungen 2025 der Politischen Gemeinde Birmensdorf entsprechend dem Antrag des Gemeindevorstands zu genehmigen.

8903 Birmensdorf, 22.04.2026
Rechnungsprüfungskommission Birmensdorf

Präsident

Kurt Imhof

Aktuar

Urs Schächli

Beschluss der Gemeindeversammlung

Die Gemeindeversammlung hat **die Jahresrechnung und die Sonderrechnungen 2025** der Politischen Gemeinde Birmensdorf am 16.06.2026 entsprechend dem Antrag des Gemeindevorstands genehmigt. Die Jahresrechnung 2025 weist folgende Eckdaten aus:

Erfolgsrechnung	Gesamtaufwand	Fr.	50'831'249.42
	Gesamtertrag	Fr.	51'981'402.87
	Ertragsüberschuss	Fr.	1'150'153.45
Investitionsrechnung Verwaltungsvermögen	Ausgaben Verwaltungsvermögen	Fr.	6'794'319.10
	Einnahmen Verwaltungsvermögen	Fr.	256'000.00
	Nettoinvestitionen Verwaltungsvermögen	Fr.	6'538'319.10
Investitionsrechnung Finanzvermögen	Ausgaben Finanzvermögen	Fr.	3'000.00
	Einnahmen Finanzvermögen	Fr.	486'000.00
	Einnahmenüberschuss Finanzvermögen	Fr.	-483'000.00
Bilanz	Bilanzsumme	Fr.	89'311'314.95

Der Ertragsüberschuss der Erfolgsrechnung wird dem Bilanzüberschuss zugewiesen. Dadurch erhöht sich der **Bilanzüberschuss auf Fr. 51'282'726.77.**

8903 Birmensdorf, 9. Juni 2026

Namens der Gemeindeversammlung der Politischen Gemeinde Birmensdorf

Gemeindepräsident

Gemeindeschreiberin

Ernst Brand

Céline Haller

Bericht der Prüfstelle zur Jahresrechnung 2025

der Politischen Gemeinde Birmensdorf

Prüfungsurteil

Wir haben die Jahresrechnung 2025 der Politischen Gemeinde Birmensdorf - bestehend aus der Bilanz per 31. Dezember 2025, der Erfolgsrechnung, der Investitionsrechnung und der Geldflussrechnung für das dann endende Rechnungsjahr sowie dem Anhang - geprüft.

Nach unserer Beurteilung entspricht die Jahresrechnung den kantonalen und kommunalen gesetzlichen Vorschriften (Gemeindegesezt [GG; LS 131.1] und Gemeindeverordnung [VGG; LS 131.11]).

Grundlage für das Prüfungsurteil

Wir haben unsere Abschlussprüfung in Übereinstimmung mit den gesetzlichen Vorschriften (Gemeindegesezt und Gemeindeverordnung) und dem Schweizer Prüfungshinweis 60 «Prüfung und Berichtserstattung des Abschlussprüfers einer Gemeindegeseztrechnung» durchgeführt. Unsere Verantwortlichkeiten nach diesen Vorschriften sind im Abschnitt «Verantwortlichkeiten der Prüfstelle für die Prüfung der Jahresrechnung» unseres Berichts weitergehend beschrieben. Wir sind von der Gemeinde unabhängig in Übereinstimmung mit den gesetzlichen Vorschriften und den Anforderungen des Berufsstands und wir haben unsere sonstigen beruflichen Verhaltenspflichten in Übereinstimmung mit diesen Anforderungen erfüllt.

Wir sind der Auffassung, dass die von uns erlangten Prüfungsnachweise ausreichend und geeignet sind, um als Grundlage für unser Prüfungsurteil zu dienen.

Sonstige Informationen

Der Gemeindevorstand ist für die sonstigen Informationen verantwortlich. Die sonstigen Informationen umfassen die in der Finanzberichterstattung enthaltenen Informationen, aber nicht die Jahresrechnung (Bilanz, Erfolgsrechnung, Investitionsrechnung, Geldflussrechnung und Anhang) sowie unsere dazugehörigen Berichte.

Unser Prüfungsurteil zur Jahresrechnung erstreckt sich nicht auf die sonstigen Informationen und wir bringen keinerlei Form von Prüfungsschlussfolgerung hierzu zum Ausdruck.

Verantwortlichkeiten des Gemeindevorstandes für die Jahresrechnung

Der Gemeindevorstand ist verantwortlich für die Aufstellung einer Jahresrechnung in Übereinstimmung mit den kantonalen und kommunalen gesetzlichen Vorschriften und für die internen Kontrollen, die der Gemeindevorstand als notwendig feststellt, um die Aufstellung einer Jahresrechnung zu ermöglichen, die frei von wesentlichen falschen Darstellungen aufgrund von dolosen Handlungen oder Irrtümern ist.

Verantwortlichkeiten der Prüfstelle für die Prüfung der Jahresrechnung

Unsere Ziele sind, hinreichende Sicherheit darüber zu erlangen, ob die Jahresrechnung als Ganzes frei von wesentlichen falschen Darstellungen aufgrund von dolosen Handlungen oder Irrtümern ist, und einen Bericht abzugeben, der unser Prüfungsurteil beinhaltet. Hinreichende Sicherheit ist ein hohes Mass an Sicherheit, aber keine Garantie dafür, dass eine in Übereinstimmung mit den kantonalen und kommunalen gesetzlichen Vorschriften und dem Schweizer Prüfungshinweis 60 durchgeführte Abschlussprüfung eine wesentliche falsche Darstellung, falls eine solche vorliegt, stets aufdeckt. Falsche Darstellungen können aus dolosen Handlungen oder Irrtümern resultieren und werden als wesentlich gewürdigt, wenn von ihnen einzeln oder insgesamt vernünftigerweise erwartet werden könnte, dass sie die auf der Grundlage dieser Jahresrechnung getroffenen wirtschaftlichen Entscheidungen von Nutzenden beeinflussen.

Eine weitergehende Beschreibung unserer Verantwortlichkeiten für die Prüfung der Jahresrechnung befindet sich auf der Webseite von EXPERTsuisse:

<http://expertsuisse.ch/wirtschaftspruefung-revisionsbericht>

Diese Beschreibung ist Bestandteil unseres Berichts.

Empfehlung

Wir empfehlen, die vorliegende Jahresrechnung zu genehmigen.

Brüttsellen, 17.03.2026

baumgartner & wüst gmbh



Felix Huber
Fachmann Finanz- und Rechnungswesen mit eid.g. FA
(Prüfungsleitung)



Corinne Winkler
Fachfrau Öffentliche Finanzen und Steuern IVM

Vollständigkeitserklärung

Die Ressortvorsteherin Finanzen und der Bereichsleiter Finanzen bestätigen, dass

- die Jahresrechnung den geltenden gesetzlichen Vorschriften entspricht und frei von wesentlichen falschen Darstellungen ist;
- alle Geschäftsvorfälle in der vorliegenden Jahresrechnung (Bilanz, Erfolgsrechnung, Investitionsrechnungen, Geldflussrechnung und Anhang) erfasst sind;
- alle bilanzierungspflichtigen Vermögenswerte und Verpflichtungen in der Jahresrechnung berücksichtigt sind;
- allen bilanzierungspflichtigen Risiken und Wertebussen bei der Bewertung und Festsetzung der Wertberichtigungen und Rückstellungen genügend Rechnung getragen worden sind;
- alle Eventualverpflichtungen, Bürgschaften, Beteiligungsverhältnisse und weiteren wesentlichen Angaben im Anhang zur Jahresrechnung vollständig und richtig aufgeführt sind;
- alle zum Verständnis des Jahresergebnisses nötigen Informationen in den Kommentaren zur Jahresrechnung enthalten sind.

8903 Birmensdorf, 27. Februar 2026
Politische Gemeinde Birmensdorf

Ressortvorsteherin Finanzen


Gabriela Stampa

Bereichsleiter Finanzen


Thomas Graf

Jahresrechnung - Finanzbericht

Finanzierung

Finanzierung	Gesamthaushalt		Allgemeiner Haushalt		Eigenwirtschaftsbetriebe	
	Rechnung	Budget	Rechnung	Budget	Rechnung	Budget
+ Ertragsüberschuss	1'150'153.45	0	1'150'153.45	0	-	-
- Aufwandüberschuss	0.00	589'000	0.00	589'000	-	-
+ Betriebsgewinne Eigenwirtschaftsbetriebe (Einlagen in Spezialfinanzierung)	-	-	-	-	376'275.94	326'600
- Betriebsverluste Eigenwirtschaftsbetriebe (Entnahmen aus Spezialfinanzierung)	-	-	-	-	13'233.89	525'500
+ Aufwand für Abschreibungen und Wertberichtigungen	2'095'259.04	2'618'400	1'757'811.94	2'241'300	337'447.10	377'100
- Ertrag aus Aufwertungen	0.00	0	0.00	0	0.00	0
+ Einlagen in Spezialfinanzierungen und Fonds	393'044.19	343'500	16'768.25	16'900	0.00	0
- Entnahmen aus Spezialfinanzierungen und Fonds	38'199.89	539'500	24'966.00	14'000	0.00	0
+ Einlagen in das Eigenkapital	0.00	0	0.00	0	0.00	0
- Entnahmen aus dem Eigenkapital	0.00	0	0.00	0	0.00	0
Selbstfinanzierung	3'600'256.79	1'833'400	2'899'767.64	1'655'200	700'489.15	178'200
./. Nettoinvestitionen Verwaltungsvermögen	6'538'319.10	9'379'000	5'431'891.75	5'934'000	1'106'427.35	3'445'000
Finanzierungsüberschuss (+) / Finanzierungsfehlbetrag (-)	-2'938'062.31	-7'545'600	-2'532'124.11	-4'278'800	-405'938.20	-3'266'800
Selbstfinanzierungsgrad (in %)	55%	20%	53%	28%	63%	5%

Selbstfinanzierung: Summe der selbst erwirtschafteten Mittel. Die Selbstfinanzierung ist vergleichbar mit der Kenngrösse des Cashflows. Im Vergleich zum Cashflow erfolgt die Berechnung der Selbstfinanzierung nach einer vereinfachten Methode.

Selbstfinanzierungsgrad: Anteil der Nettoinvestitionen, welche aus eigenen Mitteln finanziert werden können. Mittelfristig sollte der Selbstfinanzierungsgrad im Durchschnitt gegen 100 % sein. Bei einem Wert von über 100 % können die Investitionen vollständig eigenfinanziert werden. Ein Selbstfinanzierungsgrad unter 100 % führt zu einer Neuverschuldung.

Richtwerte
> 100 % ideal
80 - 100 % gut bis vertretbar
50 - 80 % problematisch
0 - 50 % ungenügend

Finanzierung

Finanzierung - Eigenwirtschaftsbetriebe	Rechnung	Wasserwerk	Abwasserbeseitigung	Abfallwirtschaft		
		Budget	Rechnung	Budget	Rechnung	Budget
+ Betriebsgewinne Eigenwirtschaftsbetriebe (Einlagen in Spezialfinanzierung)	298'988.27	326'600	77'287.67	0	0.00	0
- Betriebsverluste Eigenwirtschaftsbetriebe (Entnahmen aus Spezialfinanzierung)	0.00	0	0.00	508'800	13'233.89	16'700
+ Aufwand für Abschreibungen und Wertberichtigungen	301'695.10	314'600	35'752.00	62'500	0.00	0
- Ertrag aus Aufwertungen	0.00	0	0.00	0	0.00	0
+ Einlagen in Spezialfinanzierungen und Fonds	0.00	0	0.00	0	0.00	0
- Entnahmen aus Spezialfinanzierungen und Fonds	0.00	0	0.00	0	0.00	0
+ Einlagen in das Eigenkapital	0.00	0	0.00	0	0.00	0
- Entnahmen aus dem Eigenkapital	0.00	0	0.00	0	0.00	0
Selbstfinanzierung	600'683.37	641'200	113'039.67	-446'300	-13'233.89	-16'700
- Nettoinvestitionen Verwaltungsvermögen	963'129.80	1'940'000	143'297.55	1'505'000	0.00	0
Finanzierungsüberschuss (+) / Finanzierungsfehlbetrag (-)	-362'446.43	-1'298'800	-30'257.88	-1'951'300	-13'233.89	-16'700
Selbstfinanzierungsgrad (in %)	62%	33%	79%	-30%	k.A.	k.A.

Erfolgsrechnung

Gestufter Erfolgsausweis		Rechnung 2025	Budget 2025	Rechnung 2024
30	Personalaufwand	12'944'059.23	12'864'800	11'473'116.04
31	Sach- und übriger Betriebsaufwand	8'332'053.18	9'121'900	7'449'207.75
33	Abschreibungen Verwaltungsvermögen	2'076'115.04	2'599'000	2'084'919.76
35	Einlagen in Fonds und Spezialfinanzierungen	393'044.19	343'500	86'191.82
36	Transferaufwand	26'074'044.84	25'031'200	23'481'163.29
37	Durchlaufende Beiträge	59'200.00	0	126'400.00
	Total betrieblicher Aufwand	49'878'516.48	49'960'400	44'700'998.66
40	Fiskalertrag	29'845'532.21	24'768'500	27'526'712.62
41	Regalien und Konzessionen	9'779.83	8'500	7'510.30
42	Entgelte	6'839'215.53	6'805'000	6'112'756.74
43	Verschiedene Erträge	0.00	0	0.00
45	Entnahmen aus Fonds und Spezialfinanzierungen	38'199.89	539'500	237'679.82
46	Transferertrag	13'847'741.35	17'017'600	15'455'441.65
47	Durchlaufende Beiträge	59'200.00	0	126'400.00
	Total betrieblicher Ertrag	50'639'668.81	49'139'100	49'466'501.13
	Ergebnis aus betrieblicher Tätigkeit	761'152.33	-821'300	4'765'502.47
34	Finanzaufwand	247'339.09	366'900	303'660.75
44	Finanzertrag	636'340.21	599'200	567'056.08
	Ergebnis aus Finanzierung	389'001.12	232'300	263'395.33
	Operatives Ergebnis	1'150'153.45	-589'000	5'028'897.80
38	Ausserordentlicher Aufwand	0.00	0	0.00
48	Ausserordentlicher Ertrag	0.00	0	0.00
	Ausserordentliches Ergebnis	0.00	0	0.00
	Gesamtergebnis Erfolgsrechnung	1'150'153.45	-589'000	5'028'897.80
	Ertragsüberschuss (+) / Aufwandüberschuss (-)			
39	Interne Verrechnungen: Aufwand	705'393.85	712'500	701'325.75
49	Interne Verrechnungen: Ertrag	705'393.85	712'500	701'325.75
	Total Aufwand	50'831'249.42	51'039'800	45'705'985.16
	Total Ertrag	51'981'402.87	50'450'800	50'734'882.96

Investitionsrechnung Verwaltungsvermögen

Investitionsrechnung VV, Sachgruppen		Rechnung 2025	Budget 2025	Rechnung 2024
50	Sachanlagen	6'677'377.35	9'645'000	2'373'555.40
51	Investitionsausgaben auf Rechnung Dritter	0.00	0	4'625.35
52	Immaterielle Anlagen	76'941.75	150'000	159'181.85
54	Darlehen	40'000.00	40'000	40'000.00
55	Beteiligungen und Grundkapitalien	0.00	0	0.00
56	Eigene Investitionsbeiträge	0.00	0	0.00
57	Durchlaufende Investitionsbeiträge	0.00	0	0.00
Total Investitionsausgaben		6'794'319.10	9'835'000	2'577'362.60
60	Übertragung von Sachanlagen in das Finanzvermögen	0.00	0	0.00
61	Rückerstattungen von Investitionsausgaben auf Rechnung Dritter	0.00	0	4'625.35
62	Übertragung von immateriellen Anlagen in das Finanzvermögen	0.00	0	0.00
63	Investitionsbeiträge für eigene Rechnung	0.00	200'000	269'760.40
64	Rückzahlung von Darlehen	256'000.00	256'000	256'000.00
65	Übertragung von Beteiligungen in das Finanzvermögen	0.00	0	0.00
66	Rückzahlung eigener Investitionsbeiträge	0.00	0	0.00
67	Durchlaufende Investitionsbeiträge	0.00	0	0.00
Total Investitionseinnahmen		256'000.00	456'000	530'385.75
Investitionen Verwaltungsvermögen				
Total Investitionsausgaben		6'794'319.10	9'835'000	2'577'362.60
Total Investitionseinnahmen		256'000.00	456'000	530'385.75
Nettoinvestitionen Verwaltungsvermögen		-6'538'319.10	-9'379'000	-2'046'976.85
Nettoinvestitionen (-) / Einnahmenüberschuss (+)				

Investitionsrechnung Finanzvermögen

Investitionsrechnung FV, Sachgruppen		Rechnung 2025	Budget 2025	Rechnung 2024
70	Investitionen in Sach- und immaterielle Anlagen	0.00	0	0.00
72	Erwerbs- und Verkaufsnebenkosten von Sach- immateriellen Anlagen	0.00	0	0.00
75	Übertragung von Sach- und immateriellen Anlagen aus dem Verwaltungsvermögen	0.00	0	0.00
77	Übertragung von realisierten Gewinnen aus Sach- und immateriellen Anlagen in die Erfolgsrechnung	3'000.00	0	0.00
Total Ausgaben		3'000.00	0	0.00
80	Verkauf von Sach- und immateriellen Anlagen	3'000.00	0	0.00
82	Beiträge Dritter für Sach- und immaterielle Anlagen	0.00	0	0.00
85	Übertragung von Sach- und immateriellen Anlagen ins Verwaltungsvermögen	483'000.00	0	0.00
87	Übertragung von realisierten Verlusten aus Sach- und immateriellen Anlagen in die Erfolgsrechnung	0.00	0	0.00
Total Einnahmen		486'000.00	0	0.00
Investitionen Finanzvermögen				
Total Ausgaben		3'000.00	0	0.00
Total Einnahmen		486'000.00	0	0.00
Nettoinvestitionen Finanzvermögen	Ausgabenüberschuss (-) / Einnahmenüberschuss (+)	483'000.00	0	0.00

Bilanz

Aktiven		01.01.2025	31.12.2025
100	Flüssige Mittel und kurzfristige Geldanlagen	4'857'735.69	3'639'710.43
101	Forderungen	6'078'269.22	7'630'029.31
102	Kurzfristige Finanzanlagen	0.00	0.00
104	Aktive Rechnungsabgrenzungen (RA)	12'968'141.55	12'293'419.95
106	Vorräte und angefangene Arbeiten	0.00	0.00
	Umlaufvermögen	23'904'146.46	23'563'159.69
107	Finanzanlagen	0.00	0.00
108	Sach- und immaterielle Anlagen Finanzvermögen	13'016'907.00	12'533'907.00
109	Forderungen gegenüber Fonds im Fremdkapital	0.00	0.00
	Anlagevermögen Finanzvermögen*	13'016'907.00	12'533'907.00
Total Finanzvermögen		36'921'053.46	36'097'066.69
140	Sachanlagen Verwaltungsvermögen	41'419'312.19	46'097'516.25
142	Immaterielle Anlagen	0.00	0.00
144	Darlehen	4'768'666.55	4'552'666.55
145	Beteiligungen, Grundkapitalien	2'371'244.21	2'371'244.21
146	Investitionsbeiträge	211'965.25	192'821.25
	Anlagevermögen Verwaltungsvermögen*	48'771'188.20	53'214'248.26
Total Verwaltungsvermögen		48'771'188.20	53'214'248.26
Total Aktiven		85'692'241.66	89'311'314.95
* Total Anlagevermögen		61'788'095.20	65'748'155.26

Bilanz

Passiven		01.01.2025	31.12.2025
200	Laufende Verbindlichkeiten	17'382'070.71	20'149'368.15
201	Kurzfristige Finanzverbindlichkeiten	742'949.70	1'010'584.20
204	Passive Rechnungsabgrenzungen (RA)	76'258.10	250'056.70
205	Kurzfristige Rückstellungen	1'348'176.00	1'522'209.00
	Kurzfristiges Fremdkapital	19'549'454.51	22'932'218.05
206	Langfristige Finanzverbindlichkeiten	7'950'000.00	6'950'000.00
208	Langfristige Rückstellungen	1'274'063.00	1'005'375.00
209	Verbindlichkeiten gegenüber Fonds im Fremdkapital	1'330'911.95	1'322'714.20
	Langfristiges Fremdkapital	10'554'974.95	9'278'089.20
	Total Fremdkapital	30'104'429.46	32'210'307.25
290	Spezialfinanzierungen im Eigenkapital	5'455'238.88	5'818'280.93
291	Fonds im Eigenkapital	0.00	0.00
292	Rücklagen der Globalbudgetbereiche	0.00	0.00
293	Vorfinanzierungen	0.00	0.00
	Zweckgebundenes Eigenkapital	5'455'238.88	5'818'280.93
294	Finanzpolitische Reserve	0.00	0.00
296	Marktwertreserve auf Finanzinstrumenten	0.00	0.00
299	Bilanzüberschuss/-fehlbetrag	50'132'573.32	51'282'726.77
	Zweckfreies Eigenkapital	50'132'573.32	51'282'726.77
	Total Eigenkapital	55'587'812.20	57'101'007.70
	Total Passiven	85'692'241.66	89'311'314.95

Geldflussrechnung

Geldflussrechnung - indirekte Methode	Rechnung 2025	Rechnung 2024
Jahresergebnis Erfolgsrechnung: Ertragsüberschuss (+), Aufwandüberschuss (-)	1'150'153.45	5'028'897.80
+ Abschreibungen Verwaltungsvermögen	2'095'259.04	2'104'060.76
+/- Abnahme / Zunahme Forderungen	-1'573'104.09	-10'345.31
+/- Abnahme / Zunahme Aktive Rechnungsabgrenzungen	674'721.60	-114'127.40
+/- Abnahme / Zunahme Vorräte und angefangene Arbeiten	0.00	0.00
+/- Wertberichtigungen / Wertaufholungen Darlehen u. Beteiligungen VV	0.00	0.00
+/- Wertberichtigungen / Marktwertanpassungen auf Finanzanlagen (nicht realisiert)	0.00	0.00
+/- Verluste / Gewinne auf Finanzanlagen (realisiert)	0.00	0.00
+/- Wertberichtigungen / Wertaufholungen Sach- und immaterielle Anlagen FV (nicht realisiert)	0.00	0.00
+/- Verluste / Gewinne auf Sach- und immaterielle Anlagen FV (realisiert)	-3'000.00	0.00
- Nicht liquiditätswirksame Erwerbs- und Verkaufsnebenkosten FV	0.00	0.00
+/- Zunahme / Abnahme Laufende Verbindlichkeiten	3'490'228.92	1'447'077.32
+/- Zunahme / Abnahme Passive Rechnungsabgrenzungen	-7'772.00	-143'956.05
+/- Bildung / Auflösung Rückstellungen der Erfolgsrechnung	-94'655.00	-107'265.00
+/- Einlagen / Entnahmen Fonds/Spezialfinanzierungen FK u. EK	354'844.30	-151'488.00
+/- Einlagen / Entnahmen Eigenkapital	0.00	0.00
- Übertragungen in die Investitionsrechnung (Aktivierte Eigenleistungen)	0.00	0.00
Geldfluss aus betrieblicher Tätigkeit (Cashflow)	6'086'676.22	8'052'854.12
- Investitionsausgaben Verwaltungsvermögen	-6'794'319.10	-2'577'362.60
+ Investitionseinnahmen Verwaltungsvermögen	256'000.00	530'385.75
= Saldo der Investitionsrechnung (Nettoinvestitionen)	-6'538'319.10	-2'046'976.85
- Übertragungen Verwaltungs- ins Finanzvermögen	0.00	0.00
+ Übertragungen Finanz- ins Verwaltungsvermögen	483'000.00	0.00
+/- Abnahme / Zunahme Aktive Rechnungsabgrenzungen IR	0.00	0.00
+/- Zunahme / Abnahme Passive Rechnungsabgrenzungen IR	181'570.60	0.00
+/- Bildung / Auflösung Rückstellungen der Investitionsrechnung	0.00	-68'060.90
- Entnahmen aus Fonds	0.00	0.00
+ Übertragungen in die Investitionsrechnung (Aktivierte Eigenleistungen)	0.00	0.00
Geldfluss aus Investitionstätigkeit ins Verwaltungsvermögen	-5'873'748.50	-2'115'037.75

Geldflussrechnung

Geldflussrechnung - indirekte Methode		Rechnung 2025	Rechnung 2024
+/-	Abnahme / Zunahme Finanzanlagen FV und derivative Finanzinstrumente	0.00	0.00
+/-	Marktwertanpassungen / Wertberichtigungen auf Finanzanlagen (nicht realisiert)	0.00	0.00
+/-	Gewinne / Verluste auf Finanzanlagen (realisiert)	0.00	0.00
+/-	Abnahme / Zunahme Sach- und immaterielle Anlagen FV	483'000.00	0.00
+/-	Wertaufholungen / Wertberichtigungen Sach- und immaterielle Anlagen FV (nicht realisiert)	0.00	0.00
+/-	Gewinne / Verluste auf Sach- und immaterielle Anlagen FV (realisiert)	3'000.00	0.00
+	Nicht liquiditätswirksame Erwerbs- und Verkaufsnebenkosten FV	0.00	0.00
+	Übertragungen Verwaltungs- ins Finanzvermögen	0.00	0.00
-	Übertragungen Finanz- ins Verwaltungsvermögen	-483'000.00	0.00
Geldfluss aus Anlagentätigkeit ins Finanzvermögen		3'000.00	0.00
Geldfluss aus Investitions- und Anlagentätigkeit		-5'870'748.50	-2'115'037.75
+/-	Zunahme / Abnahme Kurzfristige Finanzverbindlichkeiten	267'634.50	-6'268'798.00
+/-	Zunahme / Abnahme Langfristige Finanzverbindlichkeiten	-1'000'000.00	0.00
+/-	Abnahme / Zunahme Kontokorrente mit Dritten (Kontokorrentguthaben)	21'344.00	1'389'379.50
+/-	Zunahme / Abnahme Kontokorrente mit Dritten (Kontokorrentschulden)	-722'931.48	717'273.57
Geldfluss aus Finanzierungstätigkeit		-1'433'952.98	-4'162'144.93
Veränderung Flüssige Mittel und kurzfristige Geldanlagen		-1'218'025.26	1'775'671.44
Stand Flüssige Mittel per 1.1.		4'857'735.69	3'082'064.25
Stand Flüssige Mittel per 31.12.		3'639'710.43	4'857'735.69
Zunahme (+) / Abnahme (-) Flüssige Mittel und kurzfristige Geldanlagen		-1'218'025.26	1'775'671.44

Anhang

Grundlagen und Grundsätze der Rechnungslegung

Angewandtes Regelwerk

Rechtliche Grundlagen

Die vorliegende Jahresrechnung beruht auf dem Gemeindegesetz vom 20. April 2015 (GG; LS 131.1), der Gemeindeverordnung vom 29. Juni 2016 (VGG, LS 131.11) und dem Handbuch über den Finanzhaushalt der Zürcher Gemeinden.

Regelwerk

Die Rechnungslegung orientiert sich an den Standards des Harmonisierten Rechnungslegungsmodell 2 für die Kantone und Gemeinden (HRM2).

Rechnungslegungs-, Bilanzierungs- und Bewertungsgrundsätze

Rechnungslegungsgrundsätze

Die Rechnungslegung soll die Vermögens-, Finanz- und Ertragslage den tatsächlichen Verhältnissen entsprechend darstellen („True and Fair View“-Prinzip) und richtet sich nach den Grundsätzen der Verständlichkeit, der Wesentlichkeit, der Zuverlässigkeit, der Vergleichbarkeit, der Fortführung, der Stetigkeit, der Periodenabgrenzung und der Bruttodarstellung. In Abweichung vom Prinzip der Bruttodarstellung sind Aufwandminderungsbuchungen beim Personalaufwand zulässig. Der **Ressourcenausgleich** wird gemäss § 119 Abs. 2 GG und gemäss Gemeinderatsbeschluss Nr. 192 vom 15. April 2019 zeitlich voll abgegrenzt.

Die Buchführung richtet sich nach den Grundsätzen der Vollständigkeit, der Richtigkeit, der Rechtzeitigkeit und der Nachprüfbarkeit.

Bilanzierungsgrundsätze

Vermögenswerte werden bilanziert, wenn sie einen künftigen wirtschaftlichen Nutzen hervorbringen oder ihre Nutzung zur Erfüllung öffentlicher Aufgaben vorgesehen ist und ihr Wert verlässlich ermittelt werden kann. Verpflichtungen werden bilanziert, wenn deren Ursprung in einem Ereignis der Vergangenheit liegt, ihre Erfüllung sicher oder wahrscheinlich zu einem Mittelabfluss führen wird und ihr Wert verlässlich ermittelt werden kann.

Die Vermögenswerte werden in Finanz- und Verwaltungsvermögen gegliedert. Das Finanzvermögen besteht aus jenen Vermögenswerten, die ohne Beeinträchtigung der öffentlichen Aufgabenerfüllung veräussert werden können. Das Verwaltungsvermögen umfasst jene Vermögenswerte, die unmittelbar der öffentlichen Aufgabenerfüllung dienen. Verpflichtungen gegenüber Sonderrechnungen werden dem Fremdkapital zugerechnet.

Vermögenswerte des Verwaltungsvermögens mit mehrjähriger Nutzungsdauer werden aktiviert, sofern ihr Anschaffungswert über der **Aktivierungsgrenze von Fr. 50'000.00** liegt (GR-Beschluss Nr. 2494 vom 21.08.2017). Für Grundstücke, Investitionsbeiträge, Darlehen und Beteiligungen kommt keine Aktivierungsgrenze zur Anwendung. Positionen des Finanzvermögens werden ungeachtet der Aktivierungsgrenze bilanziert. Bei den Verpflichtungen kommt die **Wesentlichkeitsgrenze von Fr. 50'000.00** nur bei den Rückstellungen zur Anwendung. Alle übrigen Positionen der Verbindlichkeiten im Fremdkapital werden unabhängig der Wesentlichkeitsgrenze bilanziert.

Beim Übergang zum HRM2 wurde auf eine **Neubewertung des Verwaltungsvermögens** gemäss § 179 Abs. 2 GG verzichtet.

Die Steuererträge werden nach dem Soll-Prinzip abgegrenzt. Das heisst, dass Ende Jahr alle Steuerguthaben für das betreffende Jahr verbucht sind, für die Rechnungen ausgestellt wurden. Das Soll-Prinzip entspricht nicht vollumfänglich dem Ansatz der periodengerechten Verbuchung, da keine Schätzungen zur Differenz der definitiv geschuldeten Steuern getätigt werden.

Anhang

Bewertungsgrundsätze

Positionen des Finanzvermögens werden zum Verkehrswert bilanziert. Das Grundeigentum im Finanzvermögen wird in einer Legislaturperiode mindestens einmal neu bewertet. **Die letzte Bewertung des Grundeigentums im Finanzvermögen fand per 01.06.2023 statt.**

Positionen des Verwaltungsvermögens werden zum Anschaffungswert abzüglich der Abschreibungen bilanziert. Erhaltene Investitionsbeiträge werden mit den Investitionsausgaben verrechnet (Aktivierung der Nettoinvestitionen). Die Positionen des VV, die durch Nutzung einem Wertverzehr unterliegen, werden planmässig nach Anlagekategorie über die festgelegte Nutzungsdauer abgeschrieben. Das Verwaltungsvermögen wird jährlich auf dauernde Wertminderungen geprüft. Ist eine dauernde Wertminderung absehbar, wird der bilanzierte Wert berichtigt.

Positionen des Fremdkapitals und des Eigenkapitals werden grundsätzlich zu Nominalwerten bilanziert.

Interne Zinsen

Der Zinssatz für die internen Verzinsungen gemäss § 36 VGG beträgt gemäss GR-Beschluss Nr. 300 vom 17.06.2024 1.50 %.

Verzinst werden auf den Werten anfangs Jahr

- a) die Verpflichtungen der Gemeinde gegenüber Sonderrechnungen,
- b) die Guthaben und Verpflichtungen der Gemeinde gegenüber Spezial- und Vorfinanzierungen der Eigenwirtschaftsbetriebe,
- c) die Liegenschaften des Finanzvermögens,
- d) das Verwaltungsvermögen der Eigenwirtschaftsbetriebe.

Kontokorrent Zinsen

Der Zinssatz für die Verzinsung des Kontokorrents mit der Sekundarschulgemeinde Birmensdorf-Aesch beträgt gemäss GR-Beschluss Nr. 300 vom 17.06.2024 1.50 %. Verzinst wird das Kontokorrent-Guthaben und die Kontokorrent-Schulden, Wert Mittlere Schuld.

Organisationseinheiten

In der Gemeinderechnung integriert

Die Rechnung wird über den gesamten Haushalt der Gemeinde grundsätzlich als Einheit geführt. Sie besteht aus der Hauptrechnung einschliesslich Spezialfinanzierungen und den Sonderrechnungen. Die Jahresrechnung beinhaltet die Gemeindelegislative, die Gemeindeexekutive, die gesamte Gemeindeverwaltung, die Eigenwirtschaftsbetriebe sowie die Rechtspflege auf kommunaler Ebene (Friedensrichter). Die Betriebsrechnungen der Schulpsychologischen Dienste Limmattal Süd und der Gruppenwasserversorgung Limmat (GWL) sind in die Rechnung integriert.

Folgende Organisationen verfügen über eine autonome Verwaltungsorganisation:

- Betreuungsamts Birmensdorf / Schulpsychologische Dienste Limmattal Süd / Gruppenwasserversorgung Limmat

Die Teilrechnung dieser Organisationen werden am Ende des Rechnungsjahres in die allgemeine Gemeinderechnung integriert.

Nicht in der Gemeinderechnung konsolidiert

Die Beteiligungen im Verwaltungsvermögen umfassen Organisationen des öffentlichen Rechts (selbständige öffentlich-rechtliche Anstalt oder Zweckverband) oder des Privatrechts (beispielsweise AG, Stiftung, Verein), welche öffentliche Aufgaben erfüllen. Die Gemeinde ist als Mitglied oder Eigentümerin an diesen Organisationen beteiligt. Diese Organisationen werden nicht in die Gemeinderechnung konsolidiert, sondern werden im Beteiligungsspiegel ausgewiesen.

Der Beteiligungsspiegel enthält weiterführende Informationen.

Anhang

Finanzinformationen

Ausgewählte Positionen des Finanzvermögens

Konto	Bezeichnung	Buchwert 01.01.2025	Veränderung im Rechnungsjahr	Buchwert 31.12.2025
1010	Forderungen aus Lieferungen und Leistungen gegenüber Dritten	790'017.50	208'538.31	998'555.81
	- aus laufendem Rechnungsjahr Einmalfakturierung	631'084.00	215'117.80	846'201.80
	- aus früheren Jahren Einmalfakturierung	9'647.95	-9'647.95	0.00
	- aus laufendem Rechnungsjahr Werkgebühren	30'437.60	24'175.05	54'612.65
	- aus früheren Jahren Werkgebühren	18'001.00	-18'001.00	0.00
	- manuelle Sollstellung	70'818.18	1'430.11	72'248.29
	- Tutoris (Saldoübertrag)	6'281.72	340.65	6'622.37
	- Betreibungsamt	6'804.30	1'651.95	8'456.25
	- Betreibungskosten Steuern (Steuerpflichtige)	15'822.75	-6'528.30	9'294.45
	- Verrechnungssteuer aus laufendem Rechnungsjahr	1'120.00	0.00	1'120.00
1012	Steuerforderungen	2'351'498.15	1'360'017.73	3'711'515.88
	- Forderungen allgemeine Gemeindesteuern	1'910'093.80	191'469.44	2'101'563.24
	- Forderungen aus Steuerauscheidungen	207.20	-207.20	0.00
	- Forderungen aus Nachsteuern	41'933.30	1'045'179.34	1'087'112.64
	- Forderungen aus Quellensteuern	58'283.85	-58'283.85	0.00
	- Forderungen Grundstückgewinnsteuern	340'500.00	180'300.00	520'800.00
	- Forderungen Hundesteuern	480.00	1'560.00	2'040.00

Anhang

Eventualforderungen

Schuldner	Art der Forderung	Datum	Verfallzeit	Forderung Betrag	Zinssatz und Zinstermin	Sicherheiten	Hinweise auf verdeckte Risiken
-----------	-------------------	-------	-------------	---------------------	----------------------------	--------------	-----------------------------------

- keine

Anhang

Anlagenspiegel - Finanzvermögen

Sachanlagen FV		Buchwert 01.01.2025	Zugänge (+)	Abgänge (-)	Verkehrswert- anpassung (+/-)	Umgliederungen (+/-)	Buchwert 31.12.2025
1080.00	Grundstücke	8'889'807.00	0.00	-483'000.00	0.00	0.00	8'406'807.00
1080.10	Grundstücke mit Baurechten	1'914'300.00	0.00	0.00	0.00	0.00	1'914'300.00
1084.00	Gebäude	2'212'800.00	0.00	0.00	0.00	0.00	2'212'800.00
Total Sachanlagen		13'016'907.00	0.00	-483'000.00	0.00	0.00	12'533'907.00

Anhang

Anlagenspiegel - Verwaltungsvermögen

Gesamthaushalt	Stand 01.01.2025	Anschaffungswerte			Stand 31.12.2025	Stand 01.01.2025	Kumulierte Abschreibungen				Stand 31.12.2025	Buchwert 31.12.2025
		Zugänge (+) Abgänge (-)	Umgliederungen (+/-)				Planm. Abschreib.	Ausserplanm. Abschr. / WB	Abgänge (+)	Umgliederungen (+/-)		
Sachanlagen VV												
1400 Grundstücke	2'056'266.05	483'000.00	0.00	2'539'266.05	0.00	0.00	0.00	0.00	0.00	0.00	0.00	2'539'266.05
1401 Strassen / Verkehrswege	17'815'730.65	211'556.45	0.00	18'027'287.10	-15'006'024.94	-343'742.94	0.00	0.00	0.00	0.00	-15'349'767.88	2'677'519.22
1402 Wasserbau	385'752.70	0.00	0.00	385'752.70	-380'231.35	-151.00	0.00	0.00	0.00	0.00	-380'382.35	5'370.35
1403 Übrige Tiefbauten	35'332'858.67	117'604.80	1'441'439.25	36'891'902.72	-20'049'170.20	-500'345.10	0.00	0.00	0.00	0.00	-20'549'515.30	16'342'387.42
1404 Hochbauten	45'515'342.40	0.00	0.00	45'515'342.40	-25'305'875.53	-1'090'882.00	0.00	0.00	0.00	0.00	-26'396'757.53	19'118'584.87
1406 Mobilien VV	7'174'003.45	150'247.10	0.00	7'324'250.55	-6'564'533.26	-140'994.00	0.00	219'100.00	0.00	0.00	-6'486'427.26	837'823.29
1407 Anlagen im Bau VV	445'193.55	5'572'810.75	-1'441'439.25	4'576'565.05	0.00	0.00	0.00	0.00	0.00	0.00	0.00	4'576'565.05
Total Sachanlagen	108'725'147.47	6'535'219.10	0.00	115'260'366.57	-67'305'835.28	-2'076'115.04	0.00	219'100.00	0.00	0.00	-69'162'850.32	46'097'516.25
Immaterielle Anlagen												
1420 Software	69'451.05	0.00	0.00	69'451.05	-69'451.05	0.00	0.00	0.00	0.00	0.00	-69'451.05	0.00
1429 Übrige immaterielle Anlagen	171'487.60	0.00	0.00	171'487.60	-171'487.60	0.00	0.00	0.00	0.00	0.00	-171'487.60	0.00
Total Immaterielle Anlagen	240'938.65	0.00	0.00	240'938.65	-240'938.65	0.00	0.00	0.00	0.00	0.00	-240'938.65	0.00
Darlehen												
1442 Gemeinde und Zweckverbände	158'000.00	40'000.00	0.00	198'000.00	0.00	0.00	0.00	0.00	0.00	0.00	0.00	198'000.00
1444 Öffentliche Unternehmungen	4'610'666.55	-256'000.00	0.00	4'354'666.55	0.00	0.00	0.00	0.00	0.00	0.00	0.00	4'354'666.55
Total Darlehen	4'768'666.55	-216'000.00	0.00	4'552'666.55	0.00	0.00	0.00	0.00	0.00	0.00	0.00	4'552'666.55

Anhang

Anlagenspiegel - Verwaltungsvermögen

Gesamthaushalt	Stand 01.01.2025	Anschaffungswerte			Stand 31.12.2025	Stand 01.01.2025	Kumulierte Abschreibungen				Stand 31.12.2025	Buchwert 31.12.2025	
		Zugänge (+) Abgänge (-)	Umgliederungen (+/-)	Planm. Abschreib.			Ausserplanm. Abschr. / WB	Abgänge (+)	Umgliederungen (+/-)				
Beteiligungen, Grundkapitalien													
1452	Gemeinde und Zweckverbände	919'953.21	0.00	0.00	919'953.21	0.00	0.00	0.00	0.00	0.00	0.00	0.00	919'953.21
1454	Öffentliche Unternehmungen	1'451'291.00	0.00	0.00	1'451'291.00	0.00	0.00	0.00	0.00	0.00	0.00	0.00	1'451'291.00
Total Beteiligungen		2'371'244.21	0.00	0.00	2'371'244.21	0.00	0.00	0.00	0.00	0.00	0.00	0.00	2'371'244.21
Investitionsbeiträge													
1461	Kantone	60'000.00	0.00	0.00	60'000.00	-59'377.35	-125.00	0.00	0.00	0.00	-59'502.35		497.65
1462	Gemeinden, Zweckverbände	4'447'078.65	0.00	0.00	4'447'078.65	-4'282'223.30	-15'571.00	0.00	0.00	0.00	-4'297'794.30		149'284.35
1464	Öffentliche Unternehmungen	101'000.00	0.00	0.00	101'000.00	-55'207.65	-3'398.00	0.00	0.00	0.00	-58'605.65		42'394.35
1465	Private Unternehmungen	73'700.00	0.00	0.00	73'700.00	-73'005.10	-50.00	0.00	0.00	0.00	-73'055.10		644.90
Total Investitionsbeiträge		4'681'778.65	0.00	0.00	4'681'778.65	-4'469'813.40	-19'144.00	0.00	0.00	0.00	-4'488'957.40		192'821.25
Total Verwaltungsvermögen		120'787'775.53	6'319'219.10	0.00	127'106'994.63	-72'016'587.33	-2'095'259.04	0.00	219'100.00	0.00	-73'892'746.37		53'214'248.26

Anhang

Anlagenspiegel - Verwaltungsvermögen

Allgemeiner Haushalt	Anschaffungswerte				Kumulierte Abschreibungen						Buchwert 31.12.2025	
	Stand 01.01.2025	Zugänge (+) Abgänge (-)	Umglieder- ungen (+/-)	Stand 31.12.2025	Stand 01.01.2025	Planm. Abschreib.	Ausserplanm. Abschr. / WB	Abgänge (+)	Umglieder- ungen (+/-)	Stand 31.12.2025		
Sachanlagen VV												
1400.0	Grundstücke	2'056'266.05	483'000.00	0.00	2'539'266.05	0.00	0.00	0.00	0.00	0.00	0.00	2'539'266.05
1401.0	Strassen / Verkehrswege	17'815'730.65	211'556.45	0.00	18'027'287.10	-15'006'024.94	-343'742.94	0.00	0.00	0.00	-15'349'767.88	2'677'519.22
1402.0	Wasserbau	385'752.70	0.00	0.00	385'752.70	-380'231.35	-151.00	0.00	0.00	0.00	-380'382.35	5'370.35
1403.0	Übrige Tiefbauten	5'689'748.32	-12'633.90	579'535.30	6'256'649.72	-1'186'225.70	-190'997.00	0.00	0.00	0.00	-1'377'222.70	4'879'427.02
1404.0	Hochbauten	45'262'752.25	0.00	0.00	45'262'752.25	-25'053'285.38	-1'090'882.00	0.00	0.00	0.00	-26'144'167.38	19'118'584.87
1406.0	Mobilien VV	6'255'936.05	87'778.75	0.00	6'343'714.80	-5'660'706.01	-128'438.00	0.00	219'100.00	0.00	-5'570'044.01	773'670.79
1407.0	Anlagen im Bau	352'178.60	4'659'090.45	-579'535.30	4'431'733.75	0.00	0.00	0.00	0.00	0.00	0.00	4'431'733.75
Total Sachanlagen		77'818'364.62	5'428'791.75	0.00	83'247'156.37	-47'286'473.38	-1'754'210.94	0.00	219'100.00	0.00	-48'821'584.32	34'425'572.05
Immaterielle Anlagen												
1420.0	Software	69'451.05	0.00	0.00	69'451.05	-69'451.05	0.00	0.00	0.00	0.00	-69'451.05	0.00
1429.0	Übrige immaterielle Anlagen	171'487.60	0.00	0.00	171'487.60	-171'487.60	0.00	0.00	0.00	0.00	-171'487.60	0.00
Total Immaterielle Anlagen		240'938.65	0.00	0.00	240'938.65	-240'938.65	0.00	0.00	0.00	0.00	-240'938.65	0.00
Darlehen												
1442.0	Gemeinden und Zweckverbände	158'000.00	40'000.00	0.00	198'000.00	0.00	0.00	0.00	0.00	0.00	0.00	198'000.00
1444.0	Öffentliche Unternehmungen	4'610'666.55	-256'000.00	0.00	4'354'666.55	0.00	0.00	0.00	0.00	0.00	0.00	4'354'666.55
Total Darlehen		4'768'666.55	-216'000.00	0.00	4'552'666.55	0.00	0.00	0.00	0.00	0.00	0.00	4'552'666.55

Anhang

Anlagenspiegel - Verwaltungsvermögen

Allgemeiner Haushalt	Anschaffungswerte				Kumulierte Abschreibungen						Buchwert 31.12.2025	
	Stand 01.01.2025	Zugänge (+) Abgänge (-)	Umglieder- ungen (+/-)	Stand 31.12.2025	Stand 01.01.2025	Planm. Abschreib.	Ausserplanm. Abschr. / WB	Abgänge (+)	Umglieder- ungen (+/-)	Stand 31.12.2025		
Beteiligungen, Grundkapitalien												
1452.0	Gemeinde und Zweckverbände	919'953.21	0.00	0.00	919'953.21	0.00	0.00	0.00	0.00	0.00	0.00	919'953.21
1454.0	Öffentliche Unternehmungen	1'451'291.00	0.00	0.00	1'451'291.00	0.00	0.00	0.00	0.00	0.00	0.00	1'451'291.00
Total Beteiligungen		2'371'244.21	0.00	0.00	2'371'244.21	0.00	0.00	0.00	0.00	0.00	0.00	2'371'244.21
Investitionsbeiträge												
1461.0	Kantone	60'000.00	0.00	0.00	60'000.00	-59'377.35	-125.00	0.00	0.00	0.00	-59'502.35	497.65
1462.0	Gemeinden, Zweckverbände	192'485.70	0.00	0.00	192'485.70	-192'236.17	-28.00	0.00	0.00	0.00	-192'264.17	221.53
1464.0	Öffentliche Unternehmungen	101'000.00	0.00	0.00	101'000.00	-55'207.65	-3'398.00	0.00	0.00	0.00	-58'605.65	42'394.35
1465.0	Private Unternehmungen	73'700.00	0.00	0.00	73'700.00	-73'005.10	-50.00	0.00	0.00	0.00	-73'055.10	644.90
Total Investitionsbeiträge		427'185.70	0.00	0.00	427'185.70	-379'826.27	-3'601.00	0.00	0.00	0.00	-383'427.27	43'758.43
Total Verwaltungsvermögen		85'626'399.73	5'212'791.75	0.00	90'839'191.48	-47'907'238.30	-1'757'811.94	0.00	219'100.00	0.00	-49'445'950.24	41'393'241.24

Anhang

Anlagenspiegel - Verwaltungsvermögen

Eigenwirtschaftsbetrieb Wasserwerk		Anschaffungswerte				Kumulierte Abschreibungen						Buchwert 31.12.2025
		Stand 01.01.2025	Zugänge (+) Abgänge (-)	Umglieder- ungen (+/-)	Stand 31.12.2025	Stand 01.01.2025	Planm. Abschreib.	Ausserplanm. Abschr. / WB	Abgänge (+)	Umglieder- ungen (+/-)	Stand 31.12.2025	
Sachanlagen VV												
1403.1	Übrige Tiefbauten	21'127'103.11	16'306.30	861'903.95	22'005'313.36	-12'075'832.61	-273'596.10	0.00	0.00	0.00	-12'349'428.71	9'655'884.65
1406.1	Mobilien VV	869'266.55	62'468.35	0.00	931'734.90	-855'026.40	-12'556.00	0.00	0.00	0.00	-867'582.40	64'152.50
1407.1	Anlagen im Bau VV	93'014.95	884'355.15	-861'903.95	115'466.15	0.00	0.00	0.00	0.00	0.00	0.00	115'466.15
Total Sachanlagen		22'089'384.61	963'129.80	0.00	23'052'514.41	-12'930'859.01	-286'152.10	0.00	0.00	0.00	-13'217'011.11	9'835'503.30
Investitionsbeiträge												
1462.1	Gemeinden, Zweckverbände	1'141'628.35	0.00	0.00	1'141'628.35	-977'022.53	-15'543.00	0.00	0.00	0.00	-992'565.53	149'062.82
Total Investitionsbeiträge		1'141'628.35	0.00	0.00	1'141'628.35	-977'022.53	-15'543.00	0.00	0.00	0.00	-992'565.53	149'062.82
Total Verwaltungsvermögen		23'231'012.96	963'129.80	0.00	24'194'142.76	-13'907'881.54	-301'695.10	0.00	0.00	0.00	-14'209'576.64	9'984'566.12

Anhang

Anlagenspiegel - Verwaltungsvermögen

Eigenwirtschaftsbetrieb Abwasserbeseitigung	Stand 01.01.2025	Anschaffungswerte			Stand 31.12.2025	Stand 01.01.2025	Kumulierte Abschreibungen				Stand 31.12.2025	Buchwert 31.12.2025
		Zugänge (+) Abgänge (-)	Umglieder- ungen (+/-)	Stand			Planm. Abschreib.	Ausserplanm. Abschr. / WB	Abgänge (+)	Umglieder- ungen (+/-)		
Sachanlagen VV												
1403.1	Übrige Tiefbauten	8'516'007.24	113'932.40	0.00	8'629'939.64	-6'787'111.89	-35'752.00	0.00	0.00	0.00	-6'822'863.89	1'807'075.75
1407.1	Anlagen im Bau VV	0.00	29'365.15	0.00	29'365.15	0.00	0.00	0.00	0.00	0.00	0.00	29'365.15
Total Sachanlagen		8'516'007.24	143'297.55	0.00	8'659'304.79	-6'787'111.89	-35'752.00	0.00	0.00	0.00	-6'822'863.89	1'836'440.90

Investitionsbeiträge

1462.1	Gemeinden, Zweckverbände	3'112'964.60	0.00	0.00	3'112'964.60	-3'112'964.60	0.00	0.00	0.00	0.00	-3'112'964.60	0.00
Total Investitionsbeiträge		3'112'964.60	0.00	0.00	3'112'964.60	-3'112'964.60	0.00	0.00	0.00	0.00	-3'112'964.60	0.00

Total Verwaltungsvermögen		11'628'971.84	143'297.55	0.00	11'772'269.39	-9'900'076.49	-35'752.00	0.00	0.00	0.00	-9'935'828.49	1'836'440.90
----------------------------------	--	----------------------	-------------------	-------------	----------------------	----------------------	-------------------	-------------	-------------	-------------	----------------------	---------------------

Eigenwirtschaftsbetrieb Abfallwirtschaft	Stand 01.01.2025	Anschaffungswerte			Stand 31.12.2025	Stand 01.01.2025	Kumulierte Abschreibungen				Stand 31.12.2025	Buchwert 31.12.2025
		Zugänge (+) Abgänge (-)	Umglieder- ungen (+/-)	Stand			Planm. Abschreib.	Ausserplanm. Abschr. / WB	Abgänge (+)	Umglieder- ungen (+/-)		
Sachanlagen VV												
1404.1	Hochbauten	252'590.15	0.00	0.00	252'590.15	-252'590.15	0.00	0.00	0.00	0.00	-252'590.15	0.00
1406.1	Möbilien	48'800.85	0.00	0.00	48'800.85	-48'800.85	0.00	0.00	0.00	0.00	-48'800.85	0.00
Total Sachanlagen		301'391.00	0.00	0.00	301'391.00	-301'391.00	0.00	0.00	0.00	0.00	-301'391.00	0.00
Total Verwaltungsvermögen		301'391.00	0.00	0.00	301'391.00	-301'391.00	0.00	0.00	0.00	0.00	-301'391.00	0.00

Anhang

Beteiligungsspiegel

Name Sitz	Rechtsform	Rechnungs- legungsnorm	Funktion Anl. Nr.	Tätigkeits- gebiet	Nominalka- pital (100%)	Eigentums- anteil	Stimmanteil Exekutive	Stimmanteil Legislative	Spezifische Risiken	Anschaff- ungswert	Buchwert 31.12.2025
Bilanzierte Beteiligungen im Verwaltungsvermögen											
Gemeindezentrum Brüelmat	Zweckverband	HRM	0290 100769	Gemeindezentrum		806'676.71	1 Delegierter	77.00%	keine	806'676.71	806'676.71
Feuerwehr Birmensdorf- Aesch	Zweckverband	HRM	1500 100770	Feuerwehr		113'276.50	1 Delegierter	82.90%	keine	113'276.50	113'276.50
Spital Limmattal Dietikon	Zweckverband	HRM	4110 100159 100160	Akutspital, Pflegezentrum		1'451'291.00	1 Delegierter	Einwohner 7.72%	keine	1'451'291.00	1'451'291.00
Total Beteiligungen im Verwaltungsvermögen											2'371'244.21

Name Sitz	Rechtsform	Rechnungs- legungsnorm	Funktion Anl.Nr.	Tätigkeits- gebiet	Nominalka- pital (100%)	Eigentums- anteil	Stimmanteil Exekutive	Stimmanteil Legislative	Spezifische Risiken	Anschaff- ungswert	Buchwert 31.12.2025
Nicht bilanzierte Beteiligungen und Verträge											
Genossenschaft Alterszentrum am Bach	Genossenschaft	OR	4120 100188	Alterspflege	1'256'000.00			20%	keine	6'400'000.00	4'352'000.00
Genossenschaft Alterszentrum am Bach	Genossenschaft	OR	4120 100188	Alterspflege	1'256'000.00			20%	keine	160'000.00	2'666.55
Sozialdienst Limmattal Dietikon	Zweckverband	HRM	5790 100773 100805	Angebote öffentliche Sozialdienste			1 Delegierter	Einwohner 6.43%/7.51%	keine	22'000.00	22'000.00
Gruppenwasserversorgung Limmat, Uitikon	Einfache Gesellschaft	HRM	7101	Unterhalt, Betrieb, Erneuer., Erweiterung			1 Delegierter	Einwohner	keine		
Opernhaus Zürich AG Zürich	Aktiengesellschaft	OR	3290	Kulturangebote	8'808'000.00	900.00	k.A.	k.A.	keine	2'000.00	
Kläranlage Birmensdorf	Zweckverband	HRM	7201	Reinigung Abwasser, Entsorgung			2 Delegierte	26.71%	keine		
Züricher Planungsgruppe Limmattal Dietikon	Zweckverband	HRM	7900	Regionale Raumplanung			1 Delegierter	Einwohner	keine		

Anhang**Beteiligungsspiegel**

Name Sitz	Rechtsform	Rechnungs- legungsnorm	Funktion	Tätigkeits- gebiet	Nominalka- pital (100%)	Eigentums- anteil	Stimmanteil Exekutive	Stimmanteil Legislative	Spezifische Risiken	Anschaff- ungswert	Buchwert 31.12.2025
Nicht bilanzierte Beteiligungen und Verträge											
Regionale Friedhoforganisation Birmensdorf	Anschlussvertrag	HRM	7719	Friedhof					keine		
Forstrevier Limmattal Süd Birmensdorf	Anschlussvertrag	HRM	8207	Forstwesen					keine		
Zivilstandskreis Dietikon	Anschlussvertrag	HRM	1400	Zivilstandswesen					keine		
Betreibungskreis Birmensdorf	Anschlussvertrag	HRM	1409	Betreibungswesen					keine		
ZSO Limmattal Süd Schlieren	Anschlussvertrag	HRM	1620	Zivilschutzaufgaben					keine		
kjz Jugendsekretariat Dietikon	Anschlussvertrag	HRM	5440	Hilfe an Kinder und Jugendliche					keine		
KESB Bezirk Dietikon Dietikon	Anschlussvertrag	HRM	1400	Kinder-/Erwachsenen- schutzbehörde					keine		
Berufsbeistandschaft rechtes Limmattal Geroldswil	Anschlussvertrag	HRM	5450	Berufsbeistandschaft					keine		
Zürcher Verkehrsverbund Zürich	Interkommunale Anstalt	HRM	6220	Angebot des öffentlichen Verkehrs					keine		
SPD Limmattal-Süd	Einfache Gesellschaft	HRM	2194	Schulpsychologische Dienste					keine		
Zweckverband Feuerwehr Birmensdorf-Aesch	Zweckverband	HRM	1500 100836	Feuerwehr			1 Delegierter	82.90%	keine	96'000.00	96'000.00
Zweckverband Feuerwehr Birmensdorf-Aesch	Zweckverband	HRM	1500 100865	Feuerwehr			1 Delegierter	82.90%	keine	40'000.00	40'000.00
Zweckverband Feuerwehr Birmensdorf-Aesch	Zweckverband	HRM	1500 100903	Feuerwehr			1 Delegierter	82.90%	keine	40'000.00	40'000.00

Anhang

Ausgewählte Positionen des Fremdkapitals

Konto	Bezeichnung	Buchwert 01.01.2025	Veränderung im Rechnungsjahr	Buchwert 31.12.2025
201x	Kurzfristige Finanzverbindlichkeiten	742'949.70	267'634.50	1'010'584.20
2010.17	EZAG-Auszahlungen Geld in Transit	42'949.70	-32'365.50	10'584.20
2010.26	ZKB Fester Vorschuss, Zins 0.91%, Laufzeit 23.12.2024 - 23.01.2025	700'000.00	-700'000.00	0.00
2014.40	ZKB Festdarlehen, Zins 1.98%, Laufzeit 04.10.2023 - 02.10.2026	0.00	1'000'000.00	1'000'000.00
206x	Langfristige Finanzverbindlichkeiten	7'950'000.00	-1'000'000.00	6'950'000.00
2064.00	ZKB Festdarlehen, Zins 0.98%, Laufzeit 01.12.2016 - 01.12.2028	4'950'000.00	0.00	4'950'000.00
2064.00	Suva, Festdarlehen, Zins 1.82%, Laufzeit 24.03.2023 - 24.03.2027	2'000'000.00	0.00	2'000'000.00
2064.00	ZKB Festdarlehen, Zins 1.98%, Laufzeit 04.10.2023 - 02.10.2026	1'000'000.00	-1'000'000.00	0.00
	Fälligkeitsstatistik:			
	1 bis 2 Jahre			2'000'000.00
	2 bis 5 Jahre			4'950'000.00
	über 5 Jahre			0.00
	Total			6'950'000.00
	Durchschnittszinssatz der langfristigen Finanzverbindlichkeiten in %			1.40%

Anhang

Gewährleistungsspiegel / Eventualverbindlichkeiten

Name Sitz	Art der Verpflichtung	Datum	Verfallzeit	Verpflichtung Eigentümer, wesentl. Betrag Miteigentümer	Spezifische zus. Angaben	Zahlungsströme im Rechnungsjahr	
Eventualverbindlichkeiten (Bürgschaften, Garantieverpflichtungen, Defizitgarantien etc.)							
Genossenschaft Alterszentrum am Bach, Birmensdorf	Bürgschaft	17.10.2013		2'000'000.00	Gemeinde Aesch	solidarisch	0.00
		05.07.2010		2'400'000.00		einfach	0.00
BVK, Personalvorsorge des Kt. Zürich	Nachschusspflicht im Fall einer Unterdeckung bei Auflösung der BVK				Privatrechtliche Stiftung	Deckungsgrad per 31.12.2025: 113.6%	1'885'604.55
Weitere Verpflichtungen (Altlasten, Konventionalstrafen)							
- keine							

Anhang

Rückstellungsspiegel

Kurzfristige Rückstellungen		Stand 01.01.2025	Bildung inkl. Erhöhung (+)	Verwendung (-)	Auflösung (-)	Umbuchung (+/-)	Stand 31.12.2025	Begründung
2050	Mehrleistungen des Personals	180'049.00	44'683.00	0.00	0.00	0.00	224'732.00	A
2059	Übrige Rückstellungen	1'168'127.00	0.00	-1'156'127.00	-12'000.00	1'297'477.00	1'297'477.00	B
Total kurzfristige Rückstellungen		1'348'176.00	44'683.00	-1'156'127.00	-12'000.00	1'297'477.00	1'522'209.00	

Begründungen der kurzfristigen Rückstellungen

		Konto ER / IR / Bilanz	Buchwert 31.12.2025
A	Anpassung Rückstellung Mehrleistungen Personal (Gleizeit- und Feriensaldi)	3010.00/3020.00	224'732.00
B	Auflösung Rückstellung MiGEL (Mittel- und Gegenständeliste)	4125.3635.40	0.00
B	Verwendung Rückstellung Ressourcenzuschuss 2025 und Umbuchung Ressourcenzuschuss 2026 langfristig auf kurzfristig	Diverse	1'297'477.00
Total kurzfristige Rückstellungen			1'522'209.00

Langfristige Rückstellungen		Stand 01.01.2025	Bildung inkl. Erhöhung (+)	Verwendung (-)	Auflösung (-)	Umbuchung (+/-)	Stand 31.12.2025	Begründung
2089	Übrige Rückstellungen	1'274'063.00	1'028'789.00	0.00	0.00	-1'297'477.00	1'005'375.00	A
Total langfristige Rückstellungen		1'274'063.00	1'028'789.00	0.00	0.00	-1'297'477.00	1'005'375.00	

Begründungen der langfristigen Rückstellungen

		Konto ER / IR / Bilanz	Buchwert 31.12.2025
A	Umbuchung Ressourcenzuschuss 2026 langfristig auf kurzfristig und Bildung Ressourcenzuschuss 2025 für 2027	Diverse	1'005'375.00
Total langfristige Rückstellungen			1'005'375.00

Anhang

Eigenkapitalnachweis

Veränderungen	Stand	Umbuchung Jahresergebnis	Spezialfinanzierungen im Eigenkapital		Jahresergebnis		Stand
	01.01.2025		Einlage	Entnahme	Ertragsüberschuss	Aufwandüberschuss	31.12.2025
2900 Spezialfinanzierungen im Eigenkapital	5'455'238.88						5'818'280.93
Wasserwerk	1'813'911.70		298'988.27				2'112'899.97
Abwasserbeseitigung	2'459'801.57		77'287.67				2'537'089.24
Abfallwirtschaft	1'181'525.61			13'233.89			1'168'291.72
2910 Fonds im Eigenkapital							0.00
keine							0.00
2920 Rücklagen der Globalbudgetbereiche							0.00
keine							0.00
2930 Vorfinanzierungen							0.00
keine							0.00
2940 Finanzpolitische Reserve							0.00
keine							0.00
2961 Marktwertreserve auf Finanzinstrumenten							0.00
keine							0.00
2990 Jahresergebnis	5'028'897.80	-5'028'897.80			1'150'153.45		1'150'153.45
2999 Kumulierte Ergebnisse der Vorjahre	45'103'675.52	5'028'897.80					50'132'573.32
Total	55'587'812.20	0.00	376'275.94	13'233.89	1'150'153.45		57'101'007.70

Anhang

Sonderrechnungen

Art	Zweckgebundene Zuwendung
Bezeichnung, Konto	Altersfonds, 2092.00
Zweck	Gewährung von Beiträgen an Massnahmen im Rahmen der Altersfürsorge

Erfolgsrechnung 2025

				Aufwand	Ertrag
Ertrag	Zinsertrag	Kapital per 1. Januar 2025	585'234.15		
		Zinssatz gemäss Beschluss Nr. 300 vom 17. Juni 2024	1.50%		8'778.50
Aufwand		Beitrag Verein wabe Limmattal		2'000.00	
Total Aufwand / Ertrag				2'000.00	8'778.50
Ertragsüberschuss				6'778.50	

Abschluss

		Vermögensveränderung
Vermögen Anfang Rechnungsjahr		585'234.15
Ertragsüberschuss (+) / Aufwandüberschuss (-)		6'778.50
Vermögen Ende Rechnungsjahr		592'012.65

Bilanz per 31.12.2025

		Aktiven	Passiven
Kapital			
Guthaben bei Politischer Gemeinde		592'012.65	
Aktivenüberschuss = Vermögen			592'012.65
Total		592'012.65	592'012.65

Anhang

Sonderrechnungen

Art	Zweckgebundene Zuwendung
Bezeichnung, Konto	Jugendfonds, 2092.01
Zweck	Für die Bestreitung jugendpolitischer und jugendfürsorgerischer Massnahmen

Erfolgsrechnung 2025				Aufwand	Ertrag
Ertrag	Zinsertrag	Kapital per 1. Januar 2025	532'648.55		
		Zinssatz gemäss Beschluss Nr. 300 vom 17. Juni 2024	1.50%		7'989.75
Aufwand		Beitrag Kinderkonzert "Sing mit uns"		700.00	
		Beitrag Verein Kinderkrippe Sennhof		9'266.00	
		Beitrag Fussballclub Birmensdorf Jugendförderung 2025		3'000.00	
		Beitrag Turnverein Birmensdorf Jugendförderung 2025		3'000.00	
		Beitrag Fussballclub Birmensdorf Kunstrasenmiete 2025		7'000.00	
Total Aufwand / Ertrag				22'966.00	7'989.75
Aufwandüberschuss					14'976.25

Abschluss		Vermögensveränderung
Vermögen Anfang Rechnungsjahr		532'648.55
Ertragsüberschuss (+) / Aufwandüberschuss (-)		-14'976.25
Vermögen Ende Rechnungsjahr		517'672.30

Bilanz per 31.12.2025		Aktiven	Passiven
Kapital			
Guthaben bei Politischer Gemeinde		517'672.30	
Aktivenüberschuss = Vermögen			517'672.30
Total		517'672.30	517'672.30

Anhang

Haushaltsgleichgewicht

Ausgleich des Budgets

Regel: Der Gemeindesteuerfuss wird grundsätzlich so festgesetzt, dass die Erfolgsrechnung des Budgets ausgeglichen ist (§ 92 Abs. 1 GG).

Jahresergebnis Erfolgsrechnung	Aufwandüberschuss (-) / Ertragsüberschuss (+) gemäss Budget	-589'000
Jahresergebnis Erfolgsrechnung	Aufwandüberschuss (-) / Ertragsüberschuss (+) gemäss Jahresrechnung	1'150'153.45

Zulässiger Aufwandüberschuss

Regel: Pro Jahr darf ein Aufwandüberschuss in der Höhe der budgetierten Abschreibungen auf dem Verwaltungsvermögen zuzüglich 3% des Steuerertrags budgetiert werden (§ 92 Abs. 2 GG).

Ist das Finanzvermögen grösser als das Fremdkapital [Nettovermögen], darf von Abs. 2 abgewichen und bis zur Höhe der Differenz ein Aufwandüberschuss budgetiert werden (§ 92 Abs. 3 GG).

Falls Einlagen in die Vorfinanzierungen (§ 90 Abs. 3 GG) oder in die Reserve (§ 123 Abs. 2 GG) budgetiert werden, darf im Budget kein Aufwandüberschuss resultieren.

Die Regelung ist für die Jahresrechnung nicht relevant.

Kennzahlen

Regel: Zur Beurteilung der Veränderung des Eigenkapitals, der Zinsbelastung und der Investitionen werden folgende Kennzahlen ausgewiesen (§ 94 GG).

Eigenkapitalquote

Die Eigenkapitalquote gibt Auskunft über die Kapitalstruktur der Gemeinde. Sie zeigt, zu welchem Anteil die Aktiven selber finanziert sind.

Ein höheres Eigenkapital bedeutet mehr Handlungsspielraum der Gemeinde und eine bessere Bonität gegenüber den Kreditgebern.

2019	2020	2021	2022	2023	2024	2025	2026	2027	2028	Ø
52%	53%	55%	58%	58%	64%	62%				57%

Richtwerte
> 25 % genügend
< 25 % ungenügend

Zinsbelastungsquote

Die Zinsbelastungsquote informiert über das Verhältnis der Zinsen zum laufenden Ertrag. Sie zeigt, wie gut die Gemeinde ihre

Verpflichtungen gegenüber den Kreditgebern erfüllen kann. Die Tragbarkeitsberechnung erfolgt zu einem durchschnittlichen Zinssatz von 5 %.

2019	2020	2021	2022	2023	2024	2025	2026	2027	2028	Ø
-1%	-1%	-1%	0%	1%	0%	0%				0%

Richtwerte
< 5 % genügend
> 5 % ungenügend

Investitionsanteil

Der Investitionsanteil zeigt das Ausmass der Investitionstätigkeit an. Er gibt an, welcher Anteil der gesamten Ausgaben einer Gemeinde für Investitionen in die Infrastruktur eingesetzt wird.

2019	2020	2021	2022	2023	2024	2025	2026	2027	2028	Ø
6%	9%	5%	21%	16%	6%	12%				11%

Richtwerte
> 10 % genügend
< 10 % ungenügend

Anhang

Finanzkennzahlen

	Rechnung 2025	Budget 2025	Rechnung 2024	Richtwerte
Anzahl Einwohner	7'561	7'600	7'347	
Steuerfuss	91%	91%	91%	
Steuerkraft pro Einwohner (eigene Berechnung)	3'598	2'905	3'244	
Selbstfinanzierungsgrad	55%	20%	341%	> 100 % ideal 80 - 100 % gut bis vertretbar 50 - 80 % problematisch < 50 % ungenügend
Anteil der Nettoinvestitionen, der aus eigenen Mitteln finanziert werden kann.				
Zinsbelastungsanteil	0%	0%	0%	0 - 4 % gut 4 - 9 % genügend > 9 % schlecht
Anteil des laufenden Ertrags, welcher durch den Nettozinsaufwand gebunden ist.				
Nettoverschuldungsquotient	-16%	26%	-31%	< 100 % gut 100 - 150 % genügend > 150 % schlecht
Anteil der direkten Steuern der natürlichen und juristischen Personen, der erforderlich wäre, um die Nettoschuld abzutragen.				
Nettoschuld I pro Einwohnerin und Einwohner	-514	699	-928	< 0 Fr. Nettovermögen 1 - 1'000 Fr. geringe Verschuldung 1'001 - 2'500 Fr. mittlere Verschuldung 2'501 - 5'000 Fr. hohe Verschuldung > 5'000 Fr. sehr hohe Verschuldung
Verschuldung pro Einwohnerin und Einwohner in Franken.				

Anhang

Kreditrechtliche Angaben

Verpflichtungskredite Bereich Gemeinde (ab 01.1.2022 inkl. Bereich Schule)

Kreditbeschluss								Rechnung 2025						
Datum	Organ	Brutto Netto	Kredit Fr.	Konto ER Konto IR	Bezeichnung	Ausgaben kumuliert bis 2024	Einnahmen kumuliert bis 2024	Ausgaben	Einnahmen	Ausgaben kumuliert bis 2025	Einnahmen kumuliert bis 2025	Abweichung bewilligter Kredit	Abrechnung Datum	Organ
07.12.2021	GV	B	393'105.00	1.0292.5040.00	Neubau Werkhof / Feuerwehr	16'816.30	0.00	0.00	0.00	16'816.30	0.00	376'288.70		
15.05.2022	U	B	4'428'000.00	1.3411.5030.01 1.3411.6310.00	Beckensanierung Schwimmbad	4'778'774.02	410'000.00	-12'633.90	0.00	4'766'140.12	410'000.00	71'859.88	20.10.2025	GR
18.05.2025	U	B	4'312'000.00	3.2170.5040.17	Neubau Schulpavillon mit 6 Klassenzimmer	0.00	0.00	3'985'424.55	0.00	3'985'424.55	0.00	326'575.45		
			388'000.00	3.2170.5060.04	Einrichtung 6 Klassenzimmer neuer Schulpavillon	0.00	0.00	14'951.40	0.00	14'951.40	0.00	373'048.60		
			4'700'000.00			0.00	0.00	4'000'375.95	0.00	4'000'375.95	0.00	699'624.05		

Ausweis der von den Stimmberechtigten (Gemeindeversammlung oder Urne) oder dem Gemeindeparlament beschlossenen Verpflichtungskredite (§ 19 Abs. 1 lit. f. VGG).

U = Urnenabstimmung
GV = Gemeindeversammlung
GR = Gemeinderat

Anhang

Kreditrechtliche Angaben

Verpflichtungskredite Bereich Schule (vor Einheitsgemeinde 01.01.2022)

Kreditbeschluss								Rechnung 2025							
Datum	Organ	Brutto Netto	Kredit Fr.	Konto ER Konto IR	Bezeichnung	Ausgaben kumuliert bis 2024	Einnahmen kumuliert bis 2024	Ausgaben	Einnahmen	Ausgaben kumuliert bis 2025	Einnahmen kumuliert bis 2025	Abweichung bewilligter Kredit	Abrechnung Datum	Organ	
22.11.2016	GV	B	490'000.00	3.2170.5040.00 3.217.5030.10 (HRM1)	Planungskredit Sanierung Schulhaus Reppisch	505'611.70	0.00	0.00	0.00	505'611.70	0.00	-15'611.70			
22.11.2016	GV	B	180'000.00	3.2170.5040.02	Planungskredit Umbau/Anbau Letten	291'298.45	0.00	0.00	0.00	291'298.45	0.00				
12.12.2017	SPF	B	40'000.00	3.217.5030.13 (HRM1)	Schulhaus Letten										
18.09.2018	GV	B	270'000.00	3.2170.5040.03	Umnutzung, Sanierung, Erweiterung Schulhaus Letten	147'787.55	0.00	0.00	0.00	147'787.55	0.00				
			490'000.00		Total	439'086.00	0.00	0.00	0.00	439'086.00	0.00	50'914.00			
24.03.2019	U	B	9'070'000.00	3.2170.5040.01	Sanierung Schulhaus Reppisch										
10.03.2020	SPF	B	1'052'369.00	3.2170.5040.01	Ersatz Heizungsanlage Schulhaus Reppisch										
			10'122'369.00		Total	10'537'629.65	366'824.00	0.00	0.00	10'537'629.65	366'824.00				
				3.2170.5060.01	Sanierung Schulhaus Reppisch - Ausstattung	106'395.70	0.00	0.00	0.00	106'395.70	0.00				
			10'122'369.00		Total	10'644'025.35	0.00	0.00	0.00	10'644'025.35	366'824.00	-154'832.35			
27.09.2020	U	B	4'811'600.00	3.2170.5040.03	Umnutzung, Sanierung, Erweiterung Schulhaus Letten	5'987'585.90	200'873.00	0.00	0.00	5'987'585.90	200'873.00				
				3.2170.5060.03	Ausstattung Erweiterung Schulhaus Letten	260'957.50	0.00	0.00	0.00	260'957.50	0.00				
12.01.2021	SPF	B	308'500.00	3.2170.5040.03	Schulhaus Letten Barrierefreiheit										
			5'120'100.00		Total	6'248'543.40	200'873.00	0.00	0.00	6'248'543.40	200'873.00	-927'570.40			

Ausweis der von den Stimmberechtigten (Gemeindeversammlung oder Urne) oder dem Gemeindepapament beschlossenen Verpflichtungskredite (§ 19 Abs. 1 lit. f. VGG).

SPF = Schulpflege

GV = Gemeindeversammlung

U = Urnenabstimmung

Anhang

Gebundene Ausgabenbeschlüsse Bereich Gemeinde (ab 01.1.2022 inkl. Bereich Schule)

Kreditbeschluss						Rechnung 2025							
Datum	Brutto Netto	Kredit Fr.	Konto ER Konto IR Anlage-Nr.	Bezeichnung	Ausgaben kumuliert bis 2024	Einnahmen kumuliert bis 2024	Ausgaben	Einnahmen	Ausgaben kumuliert bis 2025	Einnahmen kumuliert bis 2025	Abweichung bewilligter Kredit	Abrechnung Datum	Organ
30.01.2023	B	165'747.85	1.7101.5030.37 100842	Wasserleitung Schwimmbad Geren	173'572.05	0.00	-85'193.35	0.00	88'378.70	0.00	77'369.15	29.09.2025	GR
22.08.2022	B	50'000.00	1.7101.5030.20	Wasserleitung	804'716.95	0.00	60'103.40	0.00	864'820.35	0.00	160'179.65	08.12.2025	GR
15.05.2023	B	975'000.00	100843	Lärchenstrasse									
22.08.2022	B	40'000.00	1.7201.5030.06	Kanalisation	697'248.30	0.00	26'930.40	0.00	724'178.70	0.00	137'821.30	08.12.2025	GR
15.05.2023	B	822'000.00	100845	Lärchenstrasse									
22.08.2022	B	42'000.00	1.6150.5010.19	Lärchenstrasse	528'428.45	0.00	88'653.95	0.00	617'082.40	0.00	89'917.60	08.12.2025	GR
15.05.2023	B	665'000.00	100847	Deckbelag									
08.08.2022	B	35'000.00	1.7101.5030.28	Wasserleitung	396'897.10	0.00	0.00	0.00	396'897.10	0.00	38'102.90	08.12.2025	GR
26.06.2023	B	400'000.00	100844	Risirainstrasse									
08.08.2022	B	55'000.00	1.6150.5010.27	Risirainstrasse	586'483.75	0.00	90'989.80	0.00	677'473.55	0.00	-57'473.55	08.12.2025	GR
26.06.2023		565'000.00	100762										
16.01.2023	B	200'300.00	1.7201.5030.14	Kanalisation	258'667.80	0.00	0.00	0.00	258'667.80	0.00	216'632.20	08.12.2025	GR
26.06.2023	B	220'000.00	100846	Risirainstrasse									
25.03.2024	B	55'000.00											
24.03.2024	B	400'000.00	1.7101.5030.41 100859	Wasserleitung Zürcherstrasse bis Kreuzung Güp	384'272.55	0.00	16'338.55	0.00	400'611.10	0.00	-611.10		
19.08.2024	B	510'000.00	1.3411.5030.02 100856	Ersatz Filter Badewassertechnik	171'488.90	0.00	310'717.60	0.00	482'206.50	0.00	27'793.50		
24.03.2025	B	570'000.00	1.7101.5030.36 100875	Wasserleitung Zürcherstrasse 23-36	15'000.00	0.00	521'249.75	0.00	536'249.75	0.00	33'750.25		
					4'016'775.85	0.00	1'029'790.10	0.00	5'046'565.95	0.00			

GR = Gemeinderat

Ausweis der vom Gemeindevorstand als gebunden erklärten Ausgaben über dessen Kompetenzlimite gemäss Gemeindeordnung.

Anhang

Gebundene Ausgabenbeschlüsse Bereich Schule (vor Einheitsgemeinde 01.01.2022)

Kreditbeschluss							Rechnung 2025								
Datum	Brutto Netto	Kredit Fr.	Konto ER Konto IR	Bezeichnung	Ausgaben kumuliert bis 2024	Einnahmen kumuliert bis 2024	Ausgaben	Einnahmen	Ausgaben kumuliert bis 2025	Einnahmen kumuliert bis 2025	Abweichung bewilligter Kredit	Abrechnung Datum	Organ		
10.03.2020	B	1'052'369.00	3.2170.5040.01	Ersatz Heizungsanlage Schulhaus Reppisch	in Gesamtabrechnung Sanierung Schulhaus Reppisch enthalten										
12.01.2021	B	308'500.00	3.2170.5040.03	Schulhaus Letten Barrierefreiheit	in Gesamtabrechnung Sanierung Schulhaus Letten enthalten										

Ausweis der von der Schulpflege als gebunden erklärten Ausgaben über deren Kompetenzlimite gemäss Schulgemeindeordnung.

Anhang

Betriebsrechnung 2025 Schulpsychologische Dienste Limmattal Süd (Einfache Gesellschaft)

Betriebsaufwände und -erträge 2025 - Verteilschlüssel

Einzelkonten nach Funktionen		Rechnung 2025		20 % Anteil PS B'dorf		20 % Anteil SEK B'dorf-Aesch		20 % Anteil Schule Uitikon		20 % Anteil Schule Urdorf		20 % Anteil Schule Schlieren	
		Aufwand	Ertrag	Aufwand	Ertrag	Aufwand	Ertrag	Aufwand	Ertrag	Aufwand	Ertrag	Aufwand	Ertrag
2194	Schulpsychologische Dienste Limmattal-Süd	18'713.71		3'742.70		3'742.70		3'742.70		3'742.70		3'742.91	
3010.00	Löhne der Lehrpersonen	10'279.30		2'055.85		2'055.85		2'055.85		2'055.85		2'055.90	
3050.00	AG-Beiträge AHV, IV, EO, ALV, Verwaltungskosten	663.60		132.70		132.70		132.70		132.70		132.80	
3052.00	AG-Beiträge an Pensionskassen	901.15		180.25		180.25		180.25		180.25		180.15	
3053.00	AG-Beiträge an Unfall- und Personal-Haftpflichtvers.	134.50		26.90		26.90		26.90		26.90		26.90	
3054.00	AG-Beiträge an Familienausgleichskasse	105.85		21.15		21.15		21.15		21.15		21.25	
3055.00	AG-Beiträge an Krankentaggeldversicherungen	232.40		46.50		46.50		46.50		46.50		46.40	
3090.00	Aus- und Weiterbildung des eigenen Personals	3'234.50		646.90		646.90		646.90		646.90		646.90	
3099.00	Übriger Personalaufwand	290.00		58.00		58.00		58.00		58.00		58.00	
3130.00	Dienstleistungen Dritter	1'959.45		391.90		391.90		391.90		391.90		391.85	
3133.00	Informatik-Nutzungsaufwand	443.85		88.75		88.75		88.75		88.75		88.85	
3170.00	Reisekosten und Spesen	469.11		93.80		93.80		93.80		93.80		93.91	
Betriebsergebnis													
	Betriebsgewinn												
	Betriebsverlust		18'713.71		3'742.70		3'742.70		3'742.70		3'742.70		3'742.91

Anhang

Gruppenwasserversorgung Limmat (GWL) Einfache Gesellschaft - Betriebsaufwände und -erträge 2025 - Verteilschlüssel

Einzelkonten nach Funktionen		Leistungspreis Art. 17 Abs.		29.60%		24.50 %		45.90 %	
		Arbeitspreis Art. 18 Abs. 2		28.941%		20.761%		50.298%	
		Jahresrechnung 2025		Anteil Uitikon		Anteil Birmensdorf		Anteil Urdorf	
		Aufwand	Ertrag	Aufwand	Ertrag	Aufwand	Ertrag	Aufwand	Ertrag
7102	Gruppenwasserversorgung Limmat (GWL)	973'830.19	324.98	285'022.24	94.06	220'244.35	67.45	468'563.60	163.47
3000.01	Entschädigung Kommission	3'500.00		1'024.47		792.06		1'683.47	
3000.02	Sitzungsgelder Kommission	2'100.00		614.68		475.24		1'010.08	
3050.00	AG-Beiträge AHV, IV, EO, ALV, Verwaltungskosten	83.45		24.43		18.88		40.14	
3053.00	AG-Beiträge an Unfall- und Personal-Haftpflichtvers.	50.30		14.72		11.38		24.19	
3054.00	AG-Beiträge an Familienausgleichskasse	13.35		3.91		3.02		6.42	
3055.00	AG-Beiträge an Krankentaggeldversicherung	27.17		7.95		6.16		13.06	
3090.00	Aus- und Weiterbildung des eigenen Personals	0.00		0.00		0.00		0.00	
3099.00	Übriger Personalaufwand	107.02		31.33		24.22		51.48	
3101.00	Betriebs- und Verbrauchsmaterial	748.42		216.60		155.38		376.44	
3111.00	Anschaffung Maschinen und Geräte	2'240.60		655.84		507.05		1'077.71	
3120.00	Energiekosten Schacht Spitalstrasse	239.74		69.38		49.77		120.58	
3120.01	Energiekosten Reservoir Schönenwerd	140'370.30		40'624.95		29'141.73		70'603.63	
3120.02	Energiekosten STPW Weid	66'079.99		19'124.39		13'718.61		33'236.99	
3120.03	Energiekosten Reservoir Waldegg	10'726.96		3'104.52		2'226.98		5'395.46	
3120.04	Energiekosten PW Güpf	683.12		197.70		141.82		343.60	
3130.00	Kommunikationsgebühren (Swisscom)	1'256.37		367.75		284.32		604.30	
3130.01	Trinkwasserproben	5'300.61		1'551.52		1'199.54		2'549.54	
3130.02	Pikett-Dienstleistungen	11'400.56		3'337.02		2'579.98		5'483.56	
3132.01	Honorare Ingenieure	14'362.95		4'204.13		3'250.38		6'908.44	
3134.00	Sachversicherungsprämien	6'116.40		1'810.45		1'498.52		2'807.43	
3137.00	Steuern und Abgaben (Konzession)	12'381.60		3'664.95		3'033.49		5'683.15	
3143.00	Unterhalt Steueranlage Rittmeyer	3'442.00		996.16		714.58		1'731.26	
3143.01	Unterhalt Reservoir Schönenwerd	69'856.54		20'447.45		15'808.75		33'600.34	
3143.02	Unterhalt STPW Weid	11'295.32		3'306.21		2'556.17		5'432.94	
3143.03	Unterhalt Reservoir Waldegg/Buechhoger	10'714.99		3'136.35		2'424.83		5'153.81	
3143.04	Unterhalt Leitungsnetz	20'461.05		5'989.08		4'630.40		9'841.57	
3143.05	Unterhalt STPW Birmensdorf	14'625.35		4'280.93		3'309.76		7'034.66	
3143.06	Unterhalt Schacht Spitalstrasse	0.00		0.00		0.00		0.00	
3144.00	Unterhalt Betriebswarte Urdorf	925.07		270.77		209.35		444.95	
3151.00	Unterhalt Maschinen und Geräte	0.00		0.00		0.00		0.00	
3169.00	Benützung Transitreserven/Leitungen	28'320.48		8'289.59		6'409.00		13'621.89	
3170.00	Reisekosten & Spesen	255.46		74.76		57.82		122.88	
3612.01	Einkauf Wasser GALM Leistungspreis	366'321.57		108'431.18		89'748.78		168'141.60	
3612.02	Einkauf Wasser GALM Arbeitspreis	169'823.46		49'149.06		35'256.38		85'418.01	
4260.00	Rückerstattungen und Kostenbeteiligungen Dritter		324.98		94.06		67.45		163.47
	Betriebsergebnis								
	Betriebsgewinn								
	Betriebsverlust								
			973'505.21		284'928.18		220'176.90		468'400.13

Verbuchung erfolgte auf Konten der Funktion 7101 Wasserwerk

Jahresrechnung - Details zum Finanzbericht

Erfolgsrechnung

Erläuterungen zur Erfolgsrechnung

Generelle Erläuterungen

- Abweichungen werden ab Fr. 10'000.00 kommentiert. Ausgenommen sind Abschreibungen Verwaltungsvermögen und interne Verrechnungen

O

Allgemeine Verwaltung

Kurz und bündig

Es resultiert eine positive Abweichung von insgesamt Fr. 152'244.32

Konto	Rechnung 2025	Budget 2025	Differenz	Kommentar (ab Fr. 10'000.00)
0110 Legislative				
3130.00	18'207.80	29'400	11'192.20	Weniger Gemeindeversammlungen wie geplant durchgeführt
0120 Exekutive				
3132.00	32'785.65	67'000	34'214.35	Vorgesehene Überarbeitung der Behördenerlasse konnte nicht vorgenommen werden
0210 Finanz- und Steuerverwaltung				
3118.00	24'906.25	0	-24'906.25	Nachlizenzierungen Software Finanzen und Steuern (Lizenzkosten basieren auf Einwohnerzahlen)
3132.00	16'834.40	31'300	14'465.60	Weniger Rechtsberatungen für Grundsteuern
3611.00	76'833.47	61'000	-15'833.47	Höhere Bezugskosten Kanton aufgrund höherer Steuererträge
4611.00	-291'806.05	-250'000	41'806.05	Höhere Bezugsentschädigungen Kanton aufgrund höherer Steuererträge
4612.00	-268'733.10	-216'000	52'733.10	Höhere Bezugsentschädigungen Gemeinden aufgrund höherer Steuererträge
0220 Allgemeine Dienste, übrige				
3010.00	1'663'860.20	1'553'000.00	110'860.20	Höhere Lohnkosten Neubesetzung Bereich Infrastruktur und befristete Anstellungen
3010.09	-28'781.45	-500.00	-28'281.45	Versicherungsleistungen Lohn durch krankheitsbedingte Abwesenheiten
3090.00	15'483.55	38'300.00	-22'816.45	Aus- und Weiterbildungen konnten nicht wie geplant erfolgen
3102.00	44'155.75	80'200.00	-36'044.25	Weniger Drucksachen und Inserate
3130.00	299'443.65	169'700.00	129'743.65	Dienstleistungen für ICT-Projekt und E-Mitwirkungsplattform
3132.00	104'687.26	115'000.00	-10'312.74	Keine externe Beratungskosten für Liegenschaftskonzept
3132.01	323'763.45	349'000.00	-25'236.55	Weniger externe Dienstleistungen für Baugesuche
3133.00	133'563.45	117'700.00	15'863.45	Nutzungskosten für E-Mitwirkungsplattform und neues Telefonsystem
0290 Verwaltungsliegenschaften, übrige				
3160.00	19'170.00	37'800	18'630.00	Angemietete Wohnungen wurden ab Mitte Jahr direkt über das Asylwesen abgerechnet
3612.00	377'907.20	337'100	-40'807.20	Höhere Unterhaltskosten beim Gemeindezentrum Brüelmatt
4470.00	-16'530.00	-4'700	11'830.00	Zusätzliche Einnahmen durch Vermietung von Parkplätzen an die Sekundarschulgemeinde
4480.00	-18'660.00	-37'400	-18'740.00	Angemietete Wohnungen wurden ab Mitte Jahr direkt über das Asylwesen abgerechnet

Erfolgsrechnung

Erläuterungen zur Erfolgsrechnung

Konto	Rechnung 2025	Budget 2025	Differenz	Kommentar (ab Fr. 10'000.00)
0291 Gemeindehaus				
3131.00	0	10'000	10'000.00	Planung für Umbauten im Gemeindehaus erfolgte durch den Bereich Infrastruktur
3132.00	0	15'000	15'000.00	Sanierungen und Umbauten im Gemeindehaus finden erst im 2026 statt
3140.00	4'461.20	27'000	22'538.80	Parkplatzerweiterung vor dem Gemeindehaus wurde vom Werkdienst erledigt
3144.00	26'463.75	53'000	26'536.25	Sanierungen und Umbauten im Gemeindehaus finden erst im 2026 statt
0292 Werkhof Breitestrasse 2				
3110.00	8'131.35	31'000	22'868.65	Weniger Anschaffung von Büromobiliar für den Werkdienst
3144.00	22'707.65	36'200	13'492.35	Geringere Unterhalts- und Instandstellungsarbeiten im Werkhof

1

Öffentliche Ordnung und Sicherheit

Kurz und bündig

Es resultiert eine positive Abweichung von insgesamt Fr. 125'717.27

Konto	Rechnung 2025	Budget 2025	Differenz	Kommentar (ab Fr. 10'000.00)
1110 Polizei				
3130.00	64'647.75	75'800	11'152.25	Weniger Kontrollen durch den Sicherheitsdienst nötig
4270.00	-20'890.06	-10'000	10'890.06	Mehreinnahmen Ordnungsbussen
1400 Allgemeines Rechtswesen (allgemein)				
3010.00	274'834.85	336'100	61'265.15	Tiefere Lohnkosten durch Vakanzen und Personalwechsel im Bereich Einwohnerdienste
3118.00	10'040.35	0	-10'040.35	Nachlizenzierungen Software Einwohnerdienste (Lizenzkosten basieren auf Einwohnerzahlen)
3130.00	70'220.80	10'500	-59'720.80	Springerdienstleistungen durch Unterbesetzung Einwohnerdienste
3612.00	366'225.15	350'700	-15'525.15	Höherer Kostenanteil an die Kindes- und Erwachsenenschutzbehörde (KESB) Bezirk Dietikon
3690.00	19'667.43	71'100	51'432.57	Tiefere Kosten Regionales Gemeindeammann- und Betreibungsamt Birmensdorf
4210.00	-165'649.10	-148'000	17'649.10	Höhere Gebühreneinnahmen Einwohnerdienste und Einbürgerungen
1409 Regionales Gemeindeammann- und Betreibungsamt				
4210.00	-497'573.30	-430'000	67'573.30	Höhere und mehr Betreibungsgebühren
4612.00	-14'719.20	-56'000	-41'280.80	Tiefere Beiträge Gemeinden Aesch und Uitikon durch tiefere Nettokosten
4690.00	-19'667.43	-71'100	-51'432.57	Tieferer Beitrag Gemeinde Birmensdorf aufgrund tieferen Nettokosten
1500 Feuerwehr				
3612.00	394'757.85	438'100	43'342.15	Tiefere Personal- und Sachaufwendungen beim Zweckverband Feuerwehr Birmensdorf-Aesch

Erfolgsrechnung

Erläuterungen zur Erfolgsrechnung

Konto	Rechnung 2025	Budget 2025	Differenz	Kommentar (ab Fr. 10'000.00)
1620 Zivilschutz				
3612.00	122'640.20	100'000	-22'640.20	Höhere Kosten ZSO-Limmattal Süd inklusive periodische Schutzraumkontrolle
3701.00	59'200.00	0	-59'200.00	Ablieferung Ersatzabgaben für Schutzraumbauten an Kanton (Durchlaufposition)
4707.00	-59'200.00	0	59'200.00	Einnahmen Ersatzabgaben für Schutzraumbauten (Durchlaufposition)

2

Bildung

Kurz und bündig

Es resultiert eine positive Abweichung von insgesamt Fr. 418'138.94

Konto	Rechnung 2025	Budget 2025	Differenz	Kommentar (ab Fr. 10'000.00)
2110 Kindergarten				
3020.00	420'732.40	312'000	-108'732.40	Anpassung Stellenplan Klassenassistenzen ab Schuljahr 2024/2025 im Budget 2025 nicht enthalten
3611.00	1'346'240.85	1'381'900	35'659.15	Tiefere Lohnkosten gemäss Stellenplan für Lehrpersonen mit kantonaler Anstellung
2120 Primarstufe				
3020.00	1'298'017.55	1'089'000	-209'017.55	Anpassung Stellenplan Klassenassistenzen ab Schuljahr 2024/2025 im Budget 2025 nicht enthalten
3020.09	-16'183.25	2'000	18'183.25	Versicherungsleistungen Lohn durch krankheitsbedingte Abwesenheiten
3052.00	140'871.40	123'800	-17'071.40	Anpassung Stellenplan Klassenassistenzen ab Schuljahr 2024/2025 im Budget 2025 nicht enthalten
3055.00	128'619.80	113'800	-14'819.80	Anpassung Stellenplan Klassenassistenzen ab Schuljahr 2024/2025 im Budget 2025 nicht enthalten
3090.00	22'270.60	44'500	22'229.40	Nicht alle Weiterbildungen und Fortbildungen konnten erfolgen
3104.00	233'272.69	271'700	38'427.31	Tiefere Kosten für Lehrmittel und Schulmaterial
3111.00	5'001.35	15'200	10'198.65	Weniger Anschaffungen von Maschinen und Geräte
3113.00	70'173.35	80'400	10'226.65	Weniger Anschaffungen von Hardware
3130.00	57'967.95	47'500	-10'467.95	Es waren weniger therapeutische Massnahmen im Budget vorgesehen
3171.03	32'058.35	42'500	10'441.65	Nicht alle geplanten Klassenlager wurden durchgeführt
3611.00	4'306'231.35	4'198'500	-107'731.35	Höhere Lohnkosten gemäss Stellenplan für Lehrpersonen mit kantonaler Anstellung
3635.00	96'681.00	107'000	10'319.00	Weniger Kosten für Schülerinnen und Schüler an vom Kanton nicht anerkannte Sonderschulen
4260.00	-58'440.15	-35'700	22'740.15	Elternbeiträge Skilager und Versicherungsleistungen für Lehrpersonen mit kantonaler Anstellung
2170 Schulliegenschaften				
3010.00	696'318.15	721'300	24'981.85	Anpassung Stellenplan Hausdienst erfolgt erst mit Inbetriebnahme des neuen Schulhauses
3120.00	233'440.70	254'500	21'059.30	Tiefere Energiekosten durch Verzögerung Inbetriebnahme neues Schulhaus
3144.00	308'447.65	384'300	75'852.35	Weniger ordentlicher Unterhalt bei den Schulliegenschaften
2180 Tagesbetreuung				
3010.00	1'200'730.65	1'239'200	38'469.35	Tiefere Lohnkosten durch weniger krankheitsbedingte Ausfälle beim Personal

Erfolgsrechnung

Erläuterungen zur Erfolgsrechnung

Konto	Rechnung 2025	Budget 2025	Differenz	Kommentar (ab Fr. 10'000.00)
3010.09	-17'348.05	0	17'348.05	Versicherungsleistungen Lohn durch krankheitsbedingte Abwesenheiten
3105.00	120'430.05	226'800	106'369.95	Tiefere Kosten für Lebensmittel, da sehr gute Kostenkontrolle durch Küchenchef
4240.00	-1'495'938.55	-1'541'500	-45'561.45	Elternbeiträge an Tagesbetreuung tiefer als prognostiziert
2190 Schulleitung				
3090.00	12'453.40	23'200	10'746.60	Nicht alle geplanten Aus- und Weiterbildungen konnten erfolgen
3132.00	11'272.10	42'000	30'727.90	Keine externen Beratungen für Schulraumplanung
3611.00	312'184.75	283'100	-29'084.75	Höhere Lohnkosten gemäss Stellenplan für Schulleitungen mit kantonaler Anstellung
2191 Schulverwaltung				
3010.09	-12'529.35	0	12'529.35	Versicherungsleistungen Lohn durch krankheitsbedingte Abwesenheiten und Erwerbsersatzleistungen
2192 Volksschule Sonstiges				
3010.00	216'905.70	188'900	-28'005.70	Höhere Lohnkosten aufgrund krankheitsbedingtem Ausfall von Personal
3010.09	-37'737.90	0	37'737.90	Versicherungsleistungen Lohn durch krankheitsbedingte Abwesenheiten
3090.00	14'600.00	25'100	10'500.00	Leistungsvereinbarung Schulsozialarbeit auf Konto 3611.00 abgerechnet
3171.05	37'972.65	64'100	26'127.35	Weniger Anlässe und Projekte als geplant durchgeführt
3611.00	26'799.25	10'000	-16'799.25	Beitrag an Kanton für Verkehrsinstruktionen höher und Kosten Leistungsvereinbarung Schulsozialarbeit
2193 Schulpsychologischer Dienst				
3020.00	343'682.10	323'000	-20'682.10	Anpassung Stellenplan aufgrund Mehrleistungen für Anschlussgemeinden
4612.00	-287'884.45	-220'000	67'884.45	Höhere Beiträge der Anschlussgemeinden
2200 Sonderschulen				
3631.00	256'137.20	270'500	14'362.80	Weniger Schülerinnen und Schüler in externen Sonderschulen ab Schuljahr 2025/2026
2990 Bildung, übriges				
3020.00	73'005.00	84'800	11'795.00	Weniger Freizeitkurse im Angebot
4231.00	-71'600.00	-115'000	-43'400.00	Weniger Freizeitkurse im Angebot und geringere Teilnehmerzahlen

3

Kultur, Sport und Freizeit

Kurz und bündig

Es resultiert eine negative Abweichung von insgesamt Fr. 7'287.03

Konto	Rechnung 2025	Budget 2025	Differenz	Kommentar (ab Fr. 10'000.00)
3120 Denkmalpflege und Heimatschutz				
3132.00	4'130.40	20'000	15'869.60	Überarbeitung Inventar kommunale Schutzobjekte nicht umgesetzt
3290 Kultur, übriges				
3130.00	22'522.45	49'600	27'077.55	Weniger und kostengünstigere kulturelle Veranstaltungen

Erfolgsrechnung

Erläuterungen zur Erfolgsrechnung

Konto	Rechnung 2025	Budget 2025	Differenz	Kommentar (ab Fr. 10'000.00)
3410 Sport				
3143.00	43'802.70	0	-43'802.70	Kosten für Umsiedlung Skaterpark
3411 Schwimmbad				
3010.00	243'366.25	212'600	-30'766.25	Personalwechsel beim saisonalen Personal und mehr Aushilfen
3130.00	9'732.65	22'400	12'667.35	Weniger externe Unterstützung für Badeaufsicht und Parkplatz
3143.00	41'565.75	10'000	-31'565.75	Wasserleitung zum Technikraum für die Schwimmbecken musste erneuert werden
3144.00	120'621.85	105'000	-15'621.85	Wasserleitung Hausanschluss (Hochbau) zum Betriebsgebäude musste erneuert werden
3151.00	35'587.95	25'000	-10'587.95	Unvorhergesehene Reparaturen bei den Pumpen für die Badewassertechnik
4240.00	-193'355.00	-178'000	15'355.00	Einnahmen für die Eintritte sind abhängig von Badesaison
3420 Freizeit				
3140.00	46'632.45	67'500	20'867.55	Geringerer Unterhalt der Spielplätze

4

Gesundheit

Kurz und bündig

Es resultiert eine negative Abweichung von insgesamt Fr. 610'414.55

Konto	Rechnung 2025	Budget 2025	Differenz	Kommentar (ab Fr. 10'000.00)
4125 Pflegefinanzierung Alters- und Pflegeheime				
3632.40	1'840'819.80	1'802'000	-38'819.80	Höhere Kostenbeiträge an öffentliche Unternehmungen für Leistungen Langzeitpflege
3635.40	623'348.20	440'100	-183'248.20	Höhere Kostenbeiträge an private Unternehmungen für Leistungen Langzeitpflege
4215 Pflegefinanzierung ambulante Krankenpflege (Spitex)				
3635.50	1'342'090.55	904'000	-438'090.55	Höhere Kostenbeiträge an private Unternehmungen für Pflegeleistungen Spitex
3636.54	46'229.75	57'200	10'970.25	Tiefere Kostenbeiträge an private Organisationen für nichtpflegerische Spitex-Leistungen
4330 Schulgesundheitsdienst				
3136.00	41'425.00	70'000	28'575.00	Weniger Rückläufe von Gutscheinen Arzt und Zahnarzt

Erfolgsrechnung

Erläuterungen zur Erfolgsrechnung

5

Soziale Sicherheit

Kurz und bündig

Es resultiert eine negative Abweichung von insgesamt Fr. 596'286.53

Konto	Rechnung 2025	Budget 2025	Differenz	Kommentar (ab Fr. 10'000.00)
5120 Prämienverbilligungen				
3635.10	828'429.55	545'000	-283'429.55	Höhere Beiträge an Krankenkassen für Sozialhilfebeziehende
4290.00	-18'617.10	0	18'617.10	Rückerstattungen aus Verlostscheinen
4631.00	-597'948.85	-396'000	201'948.85	Höhere Staatsbeiträge aufgrund höherer Ausgaben
4637.10	-225'683.40	-130'000	95'683.40	Mehr Prämienrückerstattungen von Sozialhilfebeziehenden
4637.13	-1'063.00	-19'000	-17'937.00	Rückerstattungen von ZL-Beziehenden nicht budgetiert
5220 Ergänzungsleistungen IV				
3637.20	1'084'114.00	966'000	-118'114.00	Mehr Leistungen im Vergleich zur Hochrechnung bei der Budgetierung
4631.00	-779'599.00	-718'900	60'699.00	Höherer Beitrag von Kanton infolge höherer Leistungen
4637.20	-29'408.00	-7'000	22'408.00	Höhere Rückerstattungen im Vergleich zur Hochrechnung bei der Budgetierung
5320 Ergänzungsleistungen AHV				
3130.00		40'000	40'000.00	Keine Betreuungsabklärungen gemäss ZL-Verordnung
3637.21	1'627'515.00	1'358'000	-269'515.00	Mehr Leistungen im Vergleich zur Hochrechnung bei der Budgetierung
3637.23	96'168.60	158'000	61'831.40	Weniger Leistungen im Vergleich zur Hochrechnung bei der Budgetierung
4631.00	-1'127'188.00	-956'200	170'988.00	Höherer Beitrag von Kanton aufgrund höheren Leistungen
4637.20	-102'987.00	-51'000	51'987.00	Mehr Rückerstattungen von Ergänzungsleistungen (zu unrecht bezogene Leistungen)
4637.21	-8'397.00	-79'000	-70'603.00	Weniger Rückerstattungen von Ergänzungsleistungen (rechtmässig bezogene Leistungen)
5330 Leistungen für Pensionierte				
3064.00	10'602.90	0	-10'602.90	Überbrückungszuschuss gemäss Vertrag mit Pensionskasse
5430 Alimentenbevorschussung und -inkasso				
3637.00	95'775.15	65'000	-30'775.15	Mehr Ansprüche auf Alimenten-Bevorschussungen
5440 Jugendschutz				
3102.00	6'554.00	19'000	12'446.00	Weniger Drucksachen und Inserate als geplant
3130.00	48'000.00	59'000	11'000.00	Weniger Veranstaltungen bei Jugendarbeit durch Umbau Jugendtreff
3144.00	24'140.55	0	-24'140.55	Umbau und Sanierung Jugendtreff erfolgte aufgrund Lüftungssanierung im Gemeindezentrum Brüel matt
3631.00	1'160'189.70	1'079'600	-80'589.70	Höherer Gemeindebeitrag aus 2024 für Leistungen Kinder- und Jugendheimgesetz (KJG)
5450 Leistungen an Familien				
3637.00	484'502.10	440'000	-44'502.10	Mehr Beiträge familienergänzende Kinderbetreuung
4631.00	-16'337.05	0	16'337.05	Beitrag von Kanton Zürich an familienergänzende Kinderbetreuung

Erfolgsrechnung

Erläuterungen zur Erfolgsrechnung

Konto	Rechnung 2025	Budget 2025	Differenz	Kommentar (ab Fr. 10'000.00)
5451 Kindertagesstätten und Kinderhorte				
3010.00	57'217.10	44'000	-13'217.10	Angebotserweiterung um eine zusätzliche Spielgruppe+
5710 Beihilfen / Zuschüsse				
3637.24	145'459.00	135'000	-10'459.00	Mehr Leistungen im Vergleich zur Hochrechnung bei der Budgetierung
4637.26	-28'974.83	-5'000	23'974.83	Höhere Rückerstattungen im Vergleich zur Hochrechnung bei der Budgetierung
5720 Gesetzliche wirtschaftliche Hilfe				
3637.30	1'768'707.81	1'359'000	-409'707.81	Mehr Leistungen im Vergleich zur Hochrechnung bei der Budgetierung
3637.34	676'005.45	546'900	-129'105.45	Mehr Leistungen im Vergleich zur Hochrechnung bei der Budgetierung
3637.35	524'856.75	565'100	40'243.25	Weniger Leistungen im Vergleich zur Hochrechnung bei der Budgetierung
4631.00	-58'409.00	-40'300	18'109.00	Höherer Beitrag von Kanton aufgrund höheren Nettoaufwendungen
4637.30	-792'463.42	-578'600	213'863.42	Höhere Kostenrückerstattung Dritter im Vergleich zur Hochrechnung bei der Budgetierung
4637.34	-192'033.56	-321'800	-129'766.44	Tiefere Kostenrückerstattung Dritter im Vergleich zur Hochrechnung bei der Budgetierung
4637.35	-524'856.75	-560'100	-35'243.25	Tiefere Kostenrückerstattung Dritter im Vergleich zur Hochrechnung bei der Budgetierung
5730 Asylwesen				
3119.00	14'272.75	25'000	10'727.25	Weniger Ersatz von Geräten in Asylunterkunft
3160.00	609'482.45	537'600	-71'882.45	Mietkosten für zusätzlich angemietete Unterkünfte aufgrund Kontingentserhöhung
3614.00	389'210.10	591'200	201'989.90	Kosten IAZH (Integrationsagenda Kanton Zürich) auf Konto 3614.00 budgetiert, müssen aber auf
3634.00	889'231.48	550'000	-339'231.48	Konto 3634.00 abgerechnet werden
4470.00	-10'800.00	-30'200	-19'400.00	Weniger Vermietungen von Notzimmern
4480.00	-137'102.55	-50'600	86'502.55	Mehr Mietzinseinnahmen von Wohnungen Asylbereich
4631.00	-205'492.45	-105'000	100'492.45	Höherer Beitrag von Kanton an Unterstützungsmassnahmen Integrationsagenda Schutzstatus S
4634.00	-557'715.75	-620'000	-62'284.25	Weniger Unterbringungspauschalen im Vergleich zur Hochrechnung bei der Budgetierung
5790 Fürsorge, übriges				
3010.00	593'017.10	608'000	14'982.90	Stellenplananpassung konnte noch nicht umgesetzt werden
3130.02	52'772.60	10'000	-42'772.60	Mehr Integrationsmassnahmen akkreditierte Programm gemäss Integrationsagenda
3612.00	159'334.00	199'900	40'566.00	Tiefere objektbezogene Kosten Sozialdienst Limmattal
3636.00	14'350.00	27'800	13'450.00	Weniger Beiträge für Treuhanddienste Pro Senectute und Beiträge an Schuldenberatung
4631.00	-143'964.25	-117'600	26'364.25	Integrationspauschale der Integrationsagenda Kanton Zürich (IAZH) wurde erhöht

Erfolgsrechnung

Erläuterungen zur Erfolgsrechnung

6

Verkehr und Nachrichtenübermittlung

Kurz und bündig

Es resultiert eine positive Abweichung von insgesamt Fr. 223'165.47

Konto	Rechnung 2025	Budget 2025	Differenz	Kommentar (ab Fr. 10'000.00)
6150 Gemeindestrassen				
3010.00	751'774.80	764'400	12'625.20	Eine befristete Anstellung wurde verkürzt und weniger Pikettenschädigungen ausbezahlt
3090.00	8'054.95	20'400	12'345.05	Übernahme Ausbildungskosten Mitarbeiter erfolgte bereits im 2024
3101.00	66'616.05	99'800	33'183.95	Weniger Auftausalz und Verbrauchsmaterialien
3120.00	90'563.85	108'000	17'436.15	Tiefere Energiepreise Strassenbeleuchtungen als angenommen
3131.00	88'542.30	25'000	-63'542.30	Grundlagenerarbeitungen Sanierung Bushaltestellen Bahnhof und Quartierplan Ämet
3141.00	286'183.05	222'500	-63'683.05	Sanierung Sickerleitung Strasse am Berg musste in Erfolgsrechnung abgerechnet werden
3144.00	3'995.05	32'000	28'004.95	Optimierung Werkhalle Unterberg konnte kostengünstiger erfolgen
4260.00	-73'855.55	-3'000	70'855.55	Rückerstattungen für Aufgrabungen Strassenbeläge

7

Umweltschutz und Raumordnung

Kurz und bündig

Es resultiert eine positive Abweichung von insgesamt Fr. 131'793.45

Konto	Rechnung 2025	Budget 2025	Differenz	Kommentar (ab Fr. 10'000.00)
7101 Wasserwerk [Gemeindebetrieb]				
3101.00	40'506.20	52'000	11'493.80	Sinkende Anzahl an Wasserleitungsbrüchen senkt auch die Kosten des Betriebsmaterials
3119.00	3'938.20	20'000	16'061.80	Geplante Anschaffung Dieseltank für Notstromaggregat wurde nicht getätigt
3120.00	83'507.50	70'100	-13'407.50	Höhere Energiepreise Gruppenwasserversorgung Limmat aufgrund mehr Eigenwasserförderung
3132.00	44'153.25	64'500	20'346.75	Tiefere Kosten für externe Dienstleistungen
3143.00	183'473.45	246'100	62'626.55	Sinkende Anzahl an Wasserleitungsbrüchen senkt auch die Kosten des laufenden Unterhalts
3510.00	298'988.27	326'600	27'611.73	Tiefere Einlage in Spezialfinanzierung
3612.00	139'255.15	193'100	53'844.85	Praktisch uneingeschränkte Förderung Eigenwasser Gruppenwasserversorgung Limmat
4240.00	-1'737'538.22	-1'961'000	-223'461.78	Gebührenanpassung erfolgt gemäss Empfehlung Preisüberwacher in zwei Schritten
4260.00	-12'067.45		12'067.45	Versicherungsleistung unverschuldeter Totalschaden Fahrzeug
7201 Abwasserbeseitigung [Gemeindebetrieb]				
3130.00	84'677.70	168'000	83'322.30	Tiefere Kosten Überprüfung private Liegenschaftenentwässerung
3132.00	12'905.25	45'000	32'094.75	Projekt Werterhaltungskonzept konnte erst im letzten Quartal gestartet werden

Erfolgsrechnung

Erläuterungen zur Erfolgsrechnung

Konto	Rechnung 2025	Budget 2025	Differenz	Kommentar (ab Fr. 10'000.00)
3143.00	22'847.40	130'000	107'152.60	Keine ausserordentlichen Sanierungen von Abwasserschächten und Kanalleitungen
3510.00	77'287.67	0	-77'287.67	Einlage in Spezialfinanzierung aufgrund tieferer Nettokosten
3614.00	1'029'246.20	1'312'600	283'353.80	Tiefere Betriebskosten Kläranlage Birmensdorf aufgrund Bereinigung Anlagebuchhaltung
4260.00	-45'833.29	0	45'833.29	Rückerstattungen aus Leistungen für private Liegenschaftenentwässerung
4510.00	0.00	-508'800	-508'800.00	Keine Entnahme aus Spezialfinanzierung aufgrund tieferen Nettokosten
7301 Abfallwirtschaft [Gemeindebetrieb]				
3130.00	624'594.30	581'800	-42'794.30	Höhere Entsorgungskosten Abfall
4240.00	-703'439.18	-658'000	45'439.18	Höhere Gebühreneinnahmen Grundgebühren und Anlieferung Abfall Kehrichtverbrennungsanlage
7410 Gewässerverbauungen				
3131.00	0.00	30'000	30'000.00	Erstellung Gewässerunterhaltskonzept verschoben
3132.00	0.00	10'000	10'000.00	Keine externe Beratungen Gewässerunterhaltskonzept
3142.00	313.00	25'000	24'687.00	Wenig Unterhalt Gewässerverbauungen
7900 Raumordnung				
3635.00	0.00	11'000	11'000.00	Kein Bedarf für Nutzung Angebot Limmatstadt für spezifische Leistungen

8

Volkswirtschaft

Kurz und bündig

Es resultiert eine positive Abweichung von insgesamt Fr. 117'759.00

Konto	Rechnung 2025	Budget 2025	Differenz	Kommentar (ab Fr. 10'000.00)
8120 Strukturverbesserungen				
3141.00	25'960.55	60'000	34'039.45	Weniger Unterhalt an Flurstrassen
3143.00	1'797.05	25'000	23'202.95	Weniger Unterhalt an Meliorationsleitungen (Drainagen)
8140 Landwirtschaftliche Produktionsverbesserung Pflanzen				
3131.00	0.00	25'000	25'000.00	Keine Überarbeitung Vernetzungsprojekt
8200 Forstwirtschaft, Hauptbetrieb				
3130.00	9'462.60	40'000	30'537.40	Unvorhergesehene Forstarbeiten im Gemeindewald Chapf
3141.00	0.00	20'000	20'000.00	Kein Unterhalt an Forststrassen
3690.00	82'804.80	67'600	-15'204.80	Höhere Kosten Regionales Forstrevier aufgrund Fahrzeuersatz
8207 Regionales Forstrevier				
3111.00	49'834.30	2'500	-47'334.30	Unvorhergesehener Fahrzeuersatz
4612.00	-175'960.20	-143'800	32'160.20	Höhere Beitrag von Anschlussgemeinden aufgrund Fahrzeuersatz
4690.00	-82'804.80	-67'600	15'204.80	Höhere Beitrag von Gemeinde Birmensdorf aufgrund Fahrzeuersatz

Erfolgsrechnung

Erläuterungen zur Erfolgsrechnung

Konto	Rechnung 2025	Budget 2025	Differenz	Kommentar (ab Fr. 10'000.00)
8600 Banken und Versicherungen				
4604.00	-773'314.80	-784'000	-10'685.20	Gewinnausschüttung Zürcher Kantonalbank leicht tiefer

9

Finanzen und Steuern

Kurz und bündig

Es resultiert eine positive Abweichung von insgesamt Fr. 1'784'323.11 (ohne Abschluss)

Konto	Rechnung 2025	Budget 2025	Differenz	Kommentar (ab Fr. 10'000.00)
9100 Allgemeine Gemeindesteuern				
3181.00	144'469.57	20'000	-124'469.57	Mehr Abschreibungen gemäss Steuerabrechnungen
Diverse	-25'022'961.06	-20'212'500	4'810'461.06	Gemäss Steuerabrechnungen
9101 Sondersteuern				
4022.00	-4'765'786.15	-4'500'000	265'786.15	Höhere Grundstückgewinnsteuern
9300 Finanz- und Lastenausgleich				
3632.10	1'028'789.00	1'777'100	748'311.00	Anteil Ressourcenzuschuss Sekundarschulgemeinde Birmensdorf-Aesch
4621.50	-5'486'875.00	-9'478'000	-3'991'125.00	Abgrenzung Ressourcenzuschuss Politische Gemeinde Birmensdorf
9610 Zinsen				
3401.00	122'717.30	236'400	113'682.70	Finanzierungsbedarf und Zinssätze tiefer als in der Budgetphase angenommen
3499.10	93'167.30	77'600	-15'567.30	Höhere Vergütungszinsen auf Steuern
4401.10	-117'288.54	-133'000	-15'711.46	Tiefere Zinseinnahmen auf Steuerforderungen
9630 Liegenschaften des Finanzvermögens				
4430.00	-133'602.45	-147'900	-14'297.55	Anpassung Zinssatz Baurechtsvertrag Baugenossenschaft Birmensdorf
9951 Zweckgebundene Zuwendungen				
3636.00	24'966.00	6'000	-18'966.00	Zusätzlich bewilligte Unterstützungsbeiträge aus dem Jugendfonds
4502.00	-24'966.00	-6'000	18'966.00	Zusätzlich bewilligte Unterstützungsbeiträge aus dem Jugendfonds

Erfolgsrechnung

Hauptaufgabenbereiche (Funktionale Gliederung)		Rechnung 2025		Budget 2025		Rechnung 2024	
		Aufwand	Ertrag	Aufwand	Ertrag	Aufwand	Ertrag
0	Allgemeine Verwaltung	5'633'955.63	1'084'899.95	5'692'700	991'400	4'705'370.83	992'476.53
1	Öffentliche Ordnung und Sicherheit	2'325'125.35	846'642.62	2'399'500	795'300	2'234'120.20	885'713.00
2	Bildung	15'548'199.00	2'025'937.94	15'950'600	2'010'200	14'473'048.03	1'996'173.64
3	Kultur, Sport und Freizeit	1'451'917.29	268'930.26	1'432'900	257'200	1'250'532.30	240'194.85
4	Gesundheit	3'933'614.55		3'323'200		3'201'159.00	10.40
5	Soziale Sicherheit	12'416'229.29	5'846'542.76	11'007'900	5'034'500	10'678'822.49	6'260'601.16
6	Verkehr und Nachrichtenübermittlung	3'070'671.69	607'437.16	3'217'500	531'100	3'039'944.31	532'272.24
7	Umweltschutz und Raumordnung	4'233'920.01	3'981'613.46	5'006'800	4'622'700	3'861'280.25	3'654'843.10
8	Volkswirtschaft	437'500.60	1'183'259.60	516'500	1'144'500	320'664.85	1'108'529.65
9	Finanzen und Steuern	1'780'116.01	36'136'139.12	2'492'200	35'063'900	1'941'042.90	35'064'068.39
Total Aufwand / Ertrag		50'831'249.42	51'981'402.87	51'039'800	50'450'800	45'705'985.16	50'734'882.96
Aufwandüberschuss					589'000		
Ertragsüberschuss		1'150'153.45				5'028'897.80	
Total		51'981'402.87	51'981'402.87	51'039'800	51'039'800	50'734'882.96	50'734'882.96

Erfolgsrechnung

Einzelkonten nach Funktionen		Rechnung 2025		Budget 2025		Rechnung 2024	
		Aufwand	Ertrag	Aufwand	Ertrag	Aufwand	Ertrag
Erfolgsrechnung		51'981'402.87	51'981'402.87	51'039'800	51'039'800	50'734'882.96	50'734'882.96
0	ALLGEMEINE VERWALTUNG	5'633'955.63	1'084'899.95	5'692'700	991'400	4'705'370.83	992'476.53
	Nettoergebnis		4'549'055.68		4'701'300		3'712'894.30
01	Legislative und Exekutive	454'510.85	15'001.50	526'800	14'000	494'652.20	16'677.10
	Nettoergebnis		439'509.35		512'800		477'975.10
0110	Legislative	93'948.75	10'492.10	122'200	10'000	91'950.35	12'180.40
	Nettoergebnis		83'456.65		112'200		79'769.95
3000.00	Entschädigungen, Tag- und Sitzungsgelder an Behörden und Kommissionen	23'159.30		26'000		23'236.55	
3050.00	AG-Beiträge AHV, IV, EO, ALV, Verwaltungskosten	569.50		1'400		562.90	
3053.00	AG-Beiträge an Unfall- und Personal-Haftpflichtversicherungen	194.60		400		188.95	
3054.00	AG-Beiträge an Familienausgleichskasse	90.90		300		89.85	
3055.00	AG-Beiträge an Krankentaggeldversicherungen	93.55		100		92.35	
3090.01	Aus- und Weiterbildung der Behördenmitglieder			1'000			
3102.00	Drucksachen, Publikationen	34'015.50		37'800		28'374.80	
3130.00	Dienstleistungen Dritter	18'207.80		29'400		21'892.20	
3132.00	Honorare externe Beratungen, Gutachten, Fachexpertisen usw.	15'436.65		22'800		15'339.60	
3170.00	Reisekosten und Spesen	2'180.95		3'000		2'173.15	
4260.00	Rückerstattungen und Kostenbeteiligungen Dritter		10'492.10		10'000		12'180.40
0120	Exekutive	360'562.10	4'509.40	404'600	4'000	402'701.85	4'496.70
	Nettoergebnis		356'052.70		400'600		398'205.15
3000.00	Entschädigungen, Tag- und Sitzungsgelder an Behörden und Kommissionen	249'859.30		245'600		241'689.70	
3050.00	AG-Beiträge AHV, IV, EO, ALV, Verwaltungskosten	12'356.80		12'900		11'713.60	
3052.00	AG-Beiträge an Pensionskassen	26'629.85		24'900		24'923.00	
3053.00	AG-Beiträge an Unfall- und Personal-Haftpflichtversicherungen	5'340.90		5'700		5'239.05	
3054.00	AG-Beiträge an Familienausgleichskasse	2'056.20		2'200		1'971.20	
3055.00	AG-Beiträge an Krankentaggeldversicherungen	1'432.50		1'700		1'385.25	
3090.01	Aus- und Weiterbildung der Behördenmitglieder	1'170.00		1'500		450.00	
3099.00	Übriger Personalaufwand	2'490.55		4'000		114.40	
3102.00	Drucksachen, Publikationen			300		304.00	
3130.00	Dienstleistungen Dritter	17'733.70		27'200		14'699.80	
3132.00	Honorare externe Beratungen, Gutachten, Fachexpertisen usw.	32'785.65		67'000		91'955.30	

Erfolgsrechnung

Einzelkonten nach Funktionen		Rechnung 2025		Budget 2025		Rechnung 2024	
		Aufwand	Ertrag	Aufwand	Ertrag	Aufwand	Ertrag
3133.00	Informatik-Nutzungsaufwand	2'956.55		3'000		2'956.55	
3170.00	Reisekosten und Spesen	5'750.10		8'600		5'300.00	
4612.00	Entschädigungen von Gemeinden und Zweckverbänden		4'509.40		4'000		4'496.70
02	Allgemeine Dienste	5'179'444.78	1'069'898.45	5'165'900	977'400	4'210'718.63	975'799.43
	Nettoergebnis		4'109'546.33		4'188'500		3'234'919.20
0210	Finanz- und Steuerverwaltung	1'452'168.82	636'171.55	1'442'300	534'200	1'311'895.90	597'573.15
	Nettoergebnis		815'997.27		908'100		714'322.75
3000.00	Entschädigungen, Tag- und Sitzungsgelder an Behörden und Kommissionen			500			
3010.00	Löhne des Verwaltungs- und Betriebspersonals	859'433.60		868'000		791'756.00	
3010.09	Erstattung von Lohn des Verwaltungs- und Betriebspersonals			-500		-567.50	
3050.00	AG-Beiträge AHV, IV, EO, ALV, Verwaltungskosten	54'462.35		57'300		51'362.90	
3052.00	AG-Beiträge an Pensionskassen	96'575.35		96'000		89'888.25	
3053.00	AG-Beiträge an Unfall- und Personal-Haftpflichtversicherungen	11'714.10		14'600		11'035.25	
3054.00	AG-Beiträge an Familienausgleichskasse	8'755.55		8'900		8'257.75	
3055.00	AG-Beiträge an Krankentaggeldversicherungen	4'643.90		4'700		4'320.85	
3090.00	Aus- und Weiterbildung des eigenen Personals	2'910.00		8'000		8'165.00	
3091.00	Personalwerbung			500		421.60	
3099.00	Übriger Personalaufwand	1'489.55		2'400		752.50	
3102.00	Drucksachen, Publikationen	651.95		1'000		648.35	
3103.00	Fachliteratur, Zeitschriften	191.10		1'000		265.10	
3110.00	Anschaffung Büromöbel und -geräte			1'000		142.00	
3118.00	Anschaffung immaterielle Anlagen	24'906.25					
3130.00	Dienstleistungen Dritter	53'692.15		44'700		27'217.05	
3132.00	Honorare externe Beratungen, Gutachten, Fachexpertisen usw.	16'834.40		31'300		42'624.50	
3133.00	Informatik-Nutzungsaufwand	75'461.95		77'300		64'575.05	
3150.00	Unterhalt Büromöbel und -geräte			1'000			
3158.00	Unterhalt immaterielle Anlagen	113'400.25		114'000		110'991.35	
3161.00	Mieten, Benützungskosten Mobilien	6'202.40		8'600		7'437.80	
3170.00	Reisekosten und Spesen	1'174.70		2'000		1'022.65	
3181.00	Tatsächliche Forderungsverluste	6'022.45				4'221.80	
3611.00	Entschädigungen an Kantone und Konkordate	76'833.47		61'000		52'981.10	
3612.00	Entschädigungen an Gemeinden und Zweckverbände	36'813.35		39'000		34'376.55	
4210.00	Gebühren für Amtshandlungen		1'440.00		2'600		1'680.00
4260.00	Rückerstattungen und Kostenbeteiligungen Dritter		25'392.40		17'000		25'539.20

Erfolgsrechnung

Einzelkonten nach Funktionen	Rechnung 2025		Budget 2025		Rechnung 2024	
	Aufwand	Ertrag	Aufwand	Ertrag	Aufwand	Ertrag
4611.00 Entschädigungen von Kantonen und Konkordaten		291'806.05		250'000		274'709.80
4612.00 Entschädigungen von Gemeinden und Zweckverbänden		268'733.10		216'000		246'844.15
4910.00 Interne Verrechnung von Dienstleistungen		48'800.00		48'600		48'800.00
0220 Allgemeine Dienste, übrige	3'042'607.31	314'106.15	2'926'300	315'200	2'255'617.50	252'344.97
Nettoergebnis		2'728'501.16		2'611'100		2'003'272.53
3010.00 Löhne des Verwaltungs- und Betriebspersonals	1'663'860.20		1'553'000		1'240'099.75	
3010.09 Erstattung von Lohn des Verwaltungs- und Betriebspersonals	-28'781.45		-500		-9'591.20	
3050.00 AG-Beiträge AHV, IV, EO, ALV, Verwaltungskosten	103'665.05		98'000		78'333.85	
3052.00 AG-Beiträge an Pensionskassen	184'489.40		177'600		135'463.35	
3053.00 AG-Beiträge an Unfall- und Personal-Haftpflichtversicherungen	22'813.10		26'000		17'188.40	
3054.00 AG-Beiträge an Familienausgleichskasse	16'609.95		15'300		12'601.50	
3055.00 AG-Beiträge an Krankentaggeldversicherungen	9'446.70		9'500		7'704.20	
3090.00 Aus- und Weiterbildung des eigenen Personals	15'483.55		38'300		18'534.50	
3091.00 Personalwerbung	3'382.70		11'100		4'466.15	
3099.00 Übriger Personalaufwand	9'030.30		8'800		6'100.10	
3100.00 Büromaterial	8'926.05		8'500		5'518.05	
3101.00 Betriebs-, Verbrauchsmaterial	485.60		1'000		968.75	
3102.00 Drucksachen, Publikationen	44'155.75		80'200		35'435.90	
3103.00 Fachliteratur, Zeitschriften	3'687.35		6'500		3'443.95	
3110.00 Anschaffung Büromöbel und -geräte			800		4'489.80	
3111.00 Anschaffung Apparate, Maschinen, Geräte, Fahrzeuge, Werkzeuge					2'382.60	
3113.00 Anschaffung Hardware	22'207.60		21'900		169.10	
3118.00 Anschaffung immaterielle Anlagen	19'902.50		18'100		14'101.55	
3119.00 Anschaffung übrige nicht aktivierbare Anlagen	371.35		200		542.45	
3130.00 Dienstleistungen Dritter	299'443.65		169'700		155'903.85	
3132.00 Honorare externe Beratungen, Gutachten, Fachexpertisen usw.	104'687.26		115'000		324'377.15	
3132.01 Honorare externe Beratungen, Gutachten, Fachexpertisen (Bau)	323'763.45		349'000			
3133.00 Informatik-Nutzungsaufwand	133'563.45		117'700		112'972.70	
3134.00 Sachversicherungsprämien	7'983.05		7'600		7'401.50	
3150.00 Unterhalt Büromöbel und -geräte	61.00		1'500			
3153.00 Informatik-Unterhalt (Hardware)			7'500			
3158.00 Unterhalt immaterielle Anlagen	17'759.95		25'100		21'835.40	
3161.00 Mieten, Benützungskosten Mobilien	13'227.25		16'900		14'103.85	
3170.00 Reisekosten und Spesen	2'993.30		4'200		3'008.05	
3192.00 Abgeltung von Rechten	437.60					

Erfolgsrechnung

Einzelkonten nach Funktionen	Rechnung 2025		Budget 2025		Rechnung 2024	
	Aufwand	Ertrag	Aufwand	Ertrag	Aufwand	Ertrag
3199.00			1'000			
3611.00	28'962.75		27'000		28'647.65	
3636.00	9'988.90		9'800		9'414.60	
4210.00		248'190.35		250'000		160'873.77
4250.00		710.00				
4260.00		505.80		500		71.20
4612.00						26'700.00
4900.00		17'000.00		17'000		17'000.00
4910.00		45'900.00		45'900		45'900.00
4930.00		1'800.00		1'800		1'800.00
0290	409'957.30	44'310.00	394'800	50'400	336'709.18	50'751.00
Verwaltungsliegenschaften, übrige						
Nettoergebnis		365'647.30		344'400		285'958.18
3010.00	3'294.35		3'400		3'557.45	
3050.00	206.40		200		227.20	
3052.00	25.00		300		294.00	
3053.00	45.40		100		49.60	
3054.00	33.00		100		36.10	
3055.00	23.65		100		24.90	
3101.00	185.00		1'000		780.20	
3111.00	349.00		1'000		532.35	
3120.00	2'776.05		3'000		3'019.10	
3134.00	1'502.45		1'300		1'243.45	
3144.00	3'214.55		7'600		277.60	
3151.00			500			
3160.00	19'170.00		37'800		37'820.00	
3170.00	1.25		100		15.00	
3300.40	1'224.00		1'200		1'224.00	
3612.00	377'907.20		337'100		287'608.23	
4260.00		60.00		200		
4470.00		16'530.00		4'700		4'791.00
4472.00		3'960.00		3'000		3'540.00
4479.00		5'100.00		5'100		5'100.00
4480.00		18'660.00		37'400		37'320.00

Erfolgsrechnung

Einzelkonten nach Funktionen		Rechnung 2025		Budget 2025		Rechnung 2024	
		Aufwand	Ertrag	Aufwand	Ertrag	Aufwand	Ertrag
0291	Gemeindehaus	168'912.40	5'400.00	246'200	5'600	227'692.20	5'400.00
	Nettoergebnis		163'512.40		240'600		222'292.20
3010.00	Löhne des Verwaltungs- und Betriebspersonals	60'438.55		57'200		59'327.00	
3010.09	Erstattung von Lohn des Verwaltungs- und Betriebspersonals	-2'865.40					
3050.00	AG-Beiträge AHV, IV, EO, ALV, Verwaltungskosten	3'977.00		3'800		4'061.50	
3052.00	AG-Beiträge an Pensionskassen	5'770.75		6'000		5'827.90	
3053.00	AG-Beiträge an Unfall- und Personal-Haftpflichtversicherungen	878.70		1'000		897.55	
3054.00	AG-Beiträge an Familienausgleichskasse	634.70		600		648.20	
3055.00	AG-Beiträge an Krankentaggeldversicherungen	330.10		300		309.75	
3091.00	Personalwerbung	183.75		100			
3099.00	Übriger Personalaufwand	45.75		600		77.60	
3101.00	Betriebs-, Verbrauchsmaterial	10'552.55		11'800		8'115.55	
3110.00	Anschaffung Büromöbel und -geräte	16'159.95		10'000		23'138.40	
3111.00	Anschaffung Apparate, Maschinen, Geräte, Fahrzeuge, Werkzeuge	7'663.75		3'000		1'797.60	
3119.00	Anschaffung übrige nicht aktivierbare Anlagen	1'341.90		1'500		39'539.95	
3120.00	Ver- und Entsorgung Liegenschaften VV	25'856.30		28'700		25'716.45	
3130.00	Dienstleistungen Dritter	1'462.90		1'500		3'840.05	
3131.00	Planungen und Projektierungen Dritter			10'000			
3132.00	Honorare externe Beratungen, Gutachten, Fachexpertisen usw.			15'000			
3133.00	Informatik-Nutzungsaufwand	683.50		600		630.30	
3134.00	Sachversicherungsprämien	1'791.30		1'700		1'733.25	
3140.00	Unterhalt an Grundstücken	4'461.20		27'000			
3144.00	Unterhalt Hochbauten, Gebäude	26'463.75		53'000		48'527.40	
3151.00	Unterhalt Apparate, Maschinen, Geräte, Fahrzeuge, Werkzeuge	511.50		1'000		989.35	
3161.00	Mieten, Benützungskosten Mobilien	2'332.40		2'200		2'304.40	
3170.00	Reisekosten und Spesen	237.50		200		210.00	
3300.60	Planmässige Abschreibungen Mobilien VV			9'400			
4260.00	Rückerstattungen und Kostenbeteiligungen Dritter				200		
4920.00	Interne Verrechnung von Pacht, Mieten, Benützungskosten		5'400.00		5'400		5'400.00
0292	Werkhof Breitstrasse 2	90'568.05	69'910.75	136'100	72'000	60'622.10	69'730.31
	Nettoergebnis		20'657.30		64'100	9'108.21	
3010.00	Löhne des Verwaltungs- und Betriebspersonals	12'571.15		13'600		12'060.75	
3050.00	AG-Beiträge AHV, IV, EO, ALV, Verwaltungskosten			900			
3052.00	AG-Beiträge an Pensionskassen			1'200			
3053.00	AG-Beiträge an Unfall- und Personal-Haftpflichtversicherungen	178.25		200		171.00	

Erfolgsrechnung

Einzelkonten nach Funktionen	Rechnung 2025		Budget 2025		Rechnung 2024	
	Aufwand	Ertrag	Aufwand	Ertrag	Aufwand	Ertrag
3054.00 AG-Beiträge an Familienausgleichskasse			100			
3055.00 AG-Beiträge an Krankentaggeldversicherungen	89.15		100		85.80	
3101.00 Betriebs-, Verbrauchsmaterial			1'000			
3110.00 Anschaffung Büromöbel und -geräte	8'131.35		31'000			
3111.00 Anschaffung Apparate, Maschinen, Geräte, Fahrzeuge, Werkzeuge	2'686.95		2'000		2'707.90	
3120.00 Ver- und Entsorgung Liegenschaften VV	40'049.20		44'700		36'435.15	
3130.00 Dienstleistungen Dritter	1'441.85		1'500		1'441.85	
3134.00 Sachversicherungsprämien	1'573.60		1'600		1'576.60	
3144.00 Unterhalt Hochbauten, Gebäude	22'707.65		36'200		5'865.05	
3151.00 Unterhalt Apparate, Maschinen, Geräte, Fahrzeuge, Werkzeuge	1'018.90		2'000		158.00	
3170.00 Reisekosten und Spesen	120.00				120.00	
4260.00 Rückerstattungen und Kostenbeteiligungen Dritter		9'860.75		12'000		10'028.95
4470.00 Pacht- und Mietzinse Liegenschaften VV		52'450.00		52'500		52'450.00
4472.00 Vergütung für Benützung Liegenschaften VV		100.00				
4479.00 Übrige Erträge Liegenschaften VV		7'500.00		7'500		7'251.36
0293 Dorfmuseum/Oppligerscheune	15'230.90		20'200		18'181.75	
Nettoergebnis		15'230.90		20'200		18'181.75
3101.00 Betriebs-, Verbrauchsmaterial			1'000			
3111.00 Anschaffung Apparate, Maschinen, Geräte, Fahrzeuge, Werkzeuge	323.75		500		281.05	
3120.00 Ver- und Entsorgung Liegenschaften VV	10'083.85		7'300		9'213.35	
3130.00 Dienstleistungen Dritter	1'316.30		1'300		5'008.40	
3134.00 Sachversicherungsprämien	1'303.60		2'000		1'281.50	
3144.00 Unterhalt Hochbauten, Gebäude	2'203.40		8'100		2'397.45	
1 ÖFFENTLICHE ORDNUNG UND SICHERHEIT	2'325'125.35	846'642.62	2'399'500	795'300	2'234'120.20	885'713.00
Nettoergebnis		1'478'482.73		1'604'200		1'348'407.20
11 Öffentliche Sicherheit	197'153.70	31'886.06	214'300	24'500	195'681.60	29'746.65
Nettoergebnis		165'267.64		189'800		165'934.95
1110 Polizei	197'153.70	31'886.06	214'300	24'500	195'681.60	29'746.65
Nettoergebnis		165'267.64		189'800		165'934.95
3101.00 Betriebs-, Verbrauchsmaterial			500			
3102.00 Drucksachen, Publikationen			4'000		1'459.35	
3130.00 Dienstleistungen Dritter	64'647.75		75'800		63'842.85	

Erfolgsrechnung

Einzelkonten nach Funktionen	Rechnung 2025		Budget 2025		Rechnung 2024	
	Aufwand	Ertrag	Aufwand	Ertrag	Aufwand	Ertrag
3170.00 Reisekosten und Spesen	259.95		500		23.40	
3611.00 Entschädigungen an Kantone und Konkordate	132'246.00		133'500		130'356.00	
4210.00 Gebühren für Amtshandlungen		996.00		4'000		1'506.00
4240.00 Benützungsgebühren und Dienstleistungen				500		
4270.00 Bussen		20'890.06		10'000		18'240.65
4612.00 Entschädigungen von Gemeinden und Zweckverbänden		10'000.00		10'000		10'000.00
12 Rechtsprechung	40'700.70	4'760.00	42'800	8'500	38'289.30	6'460.00
Nettoergebnis		35'940.70		34'300		31'829.30
1200 Rechtsprechung	40'700.70	4'760.00	42'800	8'500	38'289.30	6'460.00
Nettoergebnis		35'940.70		34'300		31'829.30
3010.00 Löhne des Verwaltungs- und Betriebspersonals	25'485.20		27'000		25'207.65	
3050.00 AG-Beiträge AHV, IV, EO, ALV, Verwaltungskosten	1'422.45		1'700		1'618.50	
3052.00 AG-Beiträge an Pensionskassen	3'732.45		3'800		3'748.55	
3053.00 AG-Beiträge an Unfall- und Personal-Haftpflichtversicherungen	361.95		400		358.05	
3054.00 AG-Beiträge an Familienausgleichskasse	232.60		300		258.65	
3055.00 AG-Beiträge an Krankentaggeldversicherungen	120.90		100		119.60	
3090.00 Aus- und Weiterbildung des eigenen Personals	790.00		1'500		1'710.00	
3099.00 Übriger Personalaufwand			300			
3100.00 Büromaterial			200			
3102.00 Drucksachen, Publikationen	161.00		300		496.20	
3103.00 Fachliteratur, Zeitschriften			100			
3130.00 Dienstleistungen Dritter	1'078.55		500		250.00	
3132.00 Honorare externe Beratungen, Gutachten, Fachexpertisen usw.	2'402.65		500			
3133.00 Informatik-Nutzungsaufwand	4'668.95		4'100		4'307.10	
3158.00 Unterhalt immaterielle Anlagen			1'000			
3170.00 Reisekosten und Spesen	244.00		1'000		215.00	
4210.00 Gebühren für Amtshandlungen		4'260.00		8'000		5'960.00
4612.00 Entschädigungen von Gemeinden und Zweckverbänden		500.00		500		500.00

Erfolgsrechnung

Einzelkonten nach Funktionen		Rechnung 2025		Budget 2025		Rechnung 2024	
		Aufwand	Ertrag	Aufwand	Ertrag	Aufwand	Ertrag
14	Allgemeines Rechtswesen	1'461'288.60	739'796.56	1'538'300	743'800	1'397'635.65	711'106.35
	Nettoergebnis		721'492.04		794'500		686'529.30
1400	Allgemeines Rechtswesen (allgemein)	929'328.67	207'836.63	981'200	186'700	864'263.05	177'733.75
	Nettoergebnis		721'492.04		794'500		686'529.30
3010.00	Löhne des Verwaltungs- und Betriebspersonals	274'834.85		336'100		301'628.70	
3010.09	Erstattung von Lohn des Verwaltungs- und Betriebspersonals					-9'014.65	
3050.00	AG-Beiträge AHV, IV, EO, ALV, Verwaltungskosten	17'776.85		22'100		19'328.70	
3052.00	AG-Beiträge an Pensionskassen	21'217.90		26'600		23'991.90	
3053.00	AG-Beiträge an Unfall- und Personal-Haftpflichtversicherungen	3'928.80		5'600		4'143.65	
3054.00	AG-Beiträge an Familienausgleichskasse	2'837.70		3'500		3'085.25	
3055.00	AG-Beiträge an Krankentaggeldversicherungen	1'531.10		2'100		1'781.70	
3090.00	Aus- und Weiterbildung des eigenen Personals	930.00		3'600		3'885.00	
3091.00	Personalwerbung	475.65		500		2'702.55	
3099.00	Übriger Personalaufwand	469.80		1'200		203.60	
3102.00	Drucksachen, Publikationen	1'059.90		1'500		709.95	
3110.00	Anschaffung Büromöbel und -geräte	657.15		1'000			
3118.00	Anschaffung immaterielle Anlagen	10'040.35				95.15	
3130.00	Dienstleistungen Dritter	70'220.80		10'500		10'547.25	
3130.01	Nachführung Grundbuch- und Vermessungswerk	18'170.25		21'000			
3132.00	Honorare externe Beratungen, Gutachten, Fachexpertisen usw.					8'486.10	
3133.00	Informatik-Nutzungsaufwand	33'232.30		34'200		37'778.95	
3150.00	Unterhalt Büromöbel und -geräte			1'000			
3158.00	Unterhalt immaterielle Anlagen	16'798.75		16'100		15'890.70	
3161.00	Mieten, Benützungskosten Mobilien	3'975.55		4'200		4'277.65	
3170.00	Reisekosten und Spesen	384.65		700		397.35	
3181.00	Tatsächliche Forderungsverluste	986.54				118.20	
3199.00	Übriger Betriebsaufwand			1'500			
3601.00	Ertragsanteile an Kantone und Konkordate	63'907.20		66'400		60'434.60	
3612.00	Entschädigungen an Gemeinden und Zweckverbände	366'225.15		350'700		360'173.20	
3690.00	Übriger Transferaufwand	19'667.43		71'100		13'617.55	
4120.00	Konzessionen		9'779.83		8'500		7'510.30
4210.00	Gebühren für Amtshandlungen		165'649.10		148'000		142'418.10
4240.00	Benützungsgebühren und Dienstleistungen		6'364.70		4'000		2'010.85
4260.00	Rückerstattungen und Kostenbeteiligungen Dritter		43.00		200		44.50
4611.00	Entschädigungen von Kantonen und Konkordaten		1'200.00		1'200		950.00

Erfolgsrechnung

Einzelkonten nach Funktionen	Rechnung 2025		Budget 2025		Rechnung 2024	
	Aufwand	Ertrag	Aufwand	Ertrag	Aufwand	Ertrag
4612.00 Entschädigungen von Gemeinden und Zweckverbänden		10'000.00		10'000		10'000.00
4910.00 Interne Verrechnung von Dienstleistungen		14'800.00		14'800		14'800.00
1409 Regionales Gemeindeammann- und Betriebsamt	531'959.93	531'959.93	557'100	557'100	533'372.60	533'372.60
3010.00 Löhne des Verwaltungs- und Betriebspersonals	325'949.45		331'500		315'781.65	
3010.09 Erstattung von Lohn des Verwaltungs- und Betriebspersonals	-4'112.20					
3050.00 AG-Beiträge AHV, IV, EO, ALV, Verwaltungskosten	20'749.05		21'900		20'376.20	
3052.00 AG-Beiträge an Pensionskassen	26'358.00		26'800		25'770.60	
3053.00 AG-Beiträge an Unfall- und Personal-Haftpflichtversicherungen	4'517.60		5'600		4'437.60	
3054.00 AG-Beiträge an Familienausgleichskasse	3'311.85		3'500		3'252.95	
3055.00 AG-Beiträge an Krankentaggeldversicherungen	1'970.25		2'100		1'928.30	
3090.00 Aus- und Weiterbildung des eigenen Personals	1'940.00		3'000		2'343.80	
3091.00 Personalwerbung			500			
3099.00 Übriger Personalaufwand	665.60		1'000		284.10	
3100.00 Büromaterial	290.45		2'000		256.70	
3101.00 Betriebs-, Verbrauchsmaterial	69.70		300		419.85	
3102.00 Drucksachen, Publikationen	1'291.80		2'500		2'346.85	
3103.00 Fachliteratur, Zeitschriften	636.00		2'100		542.40	
3110.00 Anschaffung Büromöbel und -geräte	1'634.05		1'500		1'270.10	
3111.00 Anschaffung Apparate, Maschinen, Geräte, Fahrzeuge, Werkzeuge	195.05		1'000			
3113.00 Anschaffung Hardware	286.80		2'000		183.40	
3120.00 Ver- und Entsorgung Liegenschaften VV	1'401.05		1'200		418.65	
3130.00 Dienstleistungen Dritter	64'208.33		58'400		68'898.80	
3132.00 Honorare externe Beratungen, Gutachten, Fachexpertisen usw.	1'621.50		2'000		3'264.10	
3133.00 Informatik-Nutzungsaufwand	23'495.25		26'900		23'917.95	
3134.00 Sachversicherungsprämien	45.30		100		45.30	
3144.00 Unterhalt Hochbauten, Gebäude	410.80		3'000		2'860.00	
3151.00 Unterhalt Apparate, Maschinen, Geräte, Fahrzeuge, Werkzeuge	227.55		1'000		227.55	
3158.00 Unterhalt immaterielle Anlagen	10'864.10		16'100		12'812.70	
3160.00 Miete und Pacht Liegenschaften	35'343.75		34'400		35'039.25	
3161.00 Mieten, Benützungskosten Mobilien	1'808.85					
3170.00 Reisekosten und Spesen	1'780.00		1'800		1'693.80	
3900.00 Interne Verrechnung von Material- und Warenbezügen	1'000.00		1'000		1'000.00	
3910.00 Interne Verrechnung von Dienstleistungen	2'200.00		2'100		2'200.00	
3930.00 Interne Verrechnung von Betriebs- und Verwaltungskosten	1'800.00		1'800		1'800.00	
4210.00 Gebühren für Amtshandlungen		497'573.30		430'000		508'338.50

Erfolgsrechnung

Einzelkonten nach Funktionen		Rechnung 2025		Budget 2025		Rechnung 2024	
		Aufwand	Ertrag	Aufwand	Ertrag	Aufwand	Ertrag
4260.00	Rückerstattungen und Kostenbeteiligungen Dritter						191.40
4612.00	Entschädigungen von Gemeinden und Zweckverbänden		14'719.20		56'000		11'225.15
4690.00	Übriger Transferertrag		19'667.43		71'100		13'617.55
15	Feuerwehr	394'757.85		442'100	500	320'877.45	
	Nettoergebnis		394'757.85		441'600		320'877.45
1500	Feuerwehr	394'757.85		442'100	500	320'877.45	
	Nettoergebnis		394'757.85		441'600		320'877.45
3132.00	Honorare externe Beratungen, Gutachten, Fachexpertisen usw.			4'000		118.20	
3612.00	Entschädigungen an Gemeinden und Zweckverbände	394'757.85		438'100		320'759.25	
4210.00	Gebühren für Amtshandlungen				500		
16	Verteidigung	231'224.50	70'200.00	162'000	18'000	281'636.20	138'400.00
	Nettoergebnis		161'024.50		144'000		143'236.20
1610	Militärische Verteidigung	37'709.10	10'000.00	36'400	10'000	61'500.25	10'000.00
	Nettoergebnis		27'709.10		26'400		51'500.25
3010.00	Löhne des Verwaltungs- und Betriebspersonals	4'720.45		5'500		3'512.80	
3050.00	AG-Beiträge AHV, IV, EO, ALV, Verwaltungskosten			200			
3053.00	AG-Beiträge an Unfall- und Personal-Haftpflichtversicherungen	21.35		100		15.95	
3054.00	AG-Beiträge an Familienausgleichskasse			100			
3055.00	AG-Beiträge an Krankentaggeldversicherungen	22.35		100		16.70	
3101.00	Betriebs-, Verbrauchsmaterial	10'244.05		2'500		1'448.30	
3111.00	Anschaffung Apparate, Maschinen, Geräte, Fahrzeuge, Werkzeuge	169.00		500			
3120.00	Ver- und Entsorgung Liegenschaften VV	5'792.80		4'500		7'349.60	
3130.00	Dienstleistungen Dritter	800.50		900		639.80	
3134.00	Sachversicherungsprämien	1'083.65		1'000		1'068.00	
3144.00	Unterhalt Hochbauten, Gebäude	13'436.95		20'000		45'660.35	
3151.00	Unterhalt Apparate, Maschinen, Geräte, Fahrzeuge, Werkzeuge					381.60	
3170.00	Reisekosten und Spesen	160.00				140.00	
3636.00	Beiträge an private Organisationen ohne Erwerbszweck	1'258.00		1'000		1'267.15	
4612.00	Entschädigungen von Gemeinden und Zweckverbänden		10'000.00		10'000		10'000.00

Erfolgsrechnung

Einzelkonten nach Funktionen		Rechnung 2025		Budget 2025		Rechnung 2024	
		Aufwand	Ertrag	Aufwand	Ertrag	Aufwand	Ertrag
1620	Zivilschutz	193'515.40	60'200.00	124'600	8'000	220'135.95	128'400.00
	Nettoergebnis		133'315.40		116'600		91'735.95
3120.00	Ver- und Entsorgung Liegenschaften VV	214.65		500		277.40	
3130.00	Dienstleistungen Dritter			900		1'052.30	
3132.00	Honorare externe Beratungen, Gutachten, Fachexpertisen usw.	6'813.80		8'000			
3134.00	Sachversicherungsprämien	1'703.40		1'600		1'680.85	
3144.00	Unterhalt Hochbauten, Gebäude	645.65		10'000		1'034.50	
3151.00	Unterhalt Apparate, Maschinen, Geräte, Fahrzeuge, Werkzeuge			500			
3160.00	Miete und Pacht Liegenschaften	2'269.70		2'000		2'491.15	
3170.00	Reisekosten und Spesen			1'000			
3612.00	Entschädigungen an Gemeinden und Zweckverbände	122'640.20		100'000		87'171.75	
3660.20	Planmässige Abschreibungen Investitionsbeiträge an Gemeinden und Zweckverbände	28.00		100		28.00	
3701.00	Durchlaufende Beiträge an Kantone und Konkordate	59'200.00				126'400.00	
4501.00	Entnahmen aus Fonds Ersatzabgaben für Schutzraumbauten				8'000		
4611.00	Entschädigungen von Kantonen und Konkordaten		1'000.00				2'000.00
4707.00	Durchlaufende Beiträge von privaten Haushalten		59'200.00				126'400.00
1621	Ziviler Gemeindeführungsstab			1'000			
	Nettoergebnis				1'000		
3130.00	Dienstleistungen Dritter			1'000			
2	BILDUNG	15'548'199.00	2'025'937.94	15'950'600	2'010'200	14'473'048.03	1'996'173.64
	Nettoergebnis		13'522'261.06		13'940'400		12'476'874.39
21	Obligatorische Schule	15'140'173.40	1'946'291.74	15'520'800	1'888'200	14'156'902.18	1'902'155.74
	Nettoergebnis		13'193'881.66		13'632'600		12'254'746.44
2110	Primarstufe 1-2 (Kindergarten)	1'935'461.60	6'000.10	1'852'100	2'000	1'796'949.55	24'502.50
	Nettoergebnis		1'929'461.50		1'850'100		1'772'447.05
3010.00	Löhne des Verwaltungs- und Betriebspersonals	2'925.00					
3020.00	Löhne der Lehrpersonen	420'732.40		312'000		352'961.80	
3020.09	Erstattung von Lohn der Lehrpersonen	-132.20					
3042.00	Verpflegungszulagen	2'286.10		2'400		2'417.00	
3050.00	AG-Beiträge AHV, IV, EO, ALV, Verwaltungskosten	23'591.10		18'500		18'232.65	
3052.00	AG-Beiträge an Pensionskassen	29'978.85		24'700		23'391.55	

Erfolgsrechnung

Einzelkonten nach Funktionen	Rechnung 2025		Budget 2025		Rechnung 2024	
	Aufwand	Ertrag	Aufwand	Ertrag	Aufwand	Ertrag
3053.00 AG-Beiträge an Unfall- und Personal-Haftpflichtversicherungen	4'134.90		2'700		3'066.50	
3054.00 AG-Beiträge an Familienausgleichskasse	3'911.05		2'900		3'064.45	
3055.00 AG-Beiträge an Krankentaggeldversicherungen	40'926.15		31'900		38'143.40	
3090.00 Aus- und Weiterbildung des eigenen Personals	5'294.60		7'000		3'114.90	
3091.00 Personalwerbung			900			
3099.00 Übriger Personalaufwand	83.30		500			
3104.00 Lehrmittel	28'654.40		29'700		29'033.10	
3111.00 Anschaffung Apparate, Maschinen, Geräte, Fahrzeuge, Werkzeuge	5'764.55		6'100		1'660.45	
3112.00 Anschaffung Kleider, Wäsche, Vorhänge	335.00		600		1'369.50	
3119.00 Anschaffung übrige nicht aktivierbare Anlagen	15'290.90		18'500		14'727.80	
3130.00 Dienstleistungen Dritter	1'938.15		7'200		4'830.35	
3159.00 Unterhalt übrige mobile Anlagen			700			
3170.00 Reisekosten und Spesen	890.65		300		525.00	
3171.00 Exkursionen, Schulreisen und Lager	2'615.85		3'600		5'108.25	
3611.00 Entschädigungen an Kantone und Konkordate	1'346'240.85		1'381'900		1'295'302.85	
4260.00 Rückerstattungen und Kostenbeteiligungen Dritter		6'000.10		2'000		24'502.50
2120 Primarstufe 3-8	6'661'317.48	82'440.15	6'398'300	59'700	6'151'814.42	89'628.80
Nettoergebnis		6'578'877.33		6'338'600		6'062'185.62
3020.00 Löhne der Lehrpersonen	1'298'017.55		1'089'000		1'113'374.45	
3020.09 Erstattung von Lohn der Lehrpersonen	-16'183.25		2'000		-37'118.75	
3042.00 Verpflegungszulagen	7'548.80		6'700		6'947.40	
3050.00 AG-Beiträge AHV, IV, EO, ALV, Verwaltungskosten	77'353.55		70'500		66'889.10	
3052.00 AG-Beiträge an Pensionskassen	140'871.40		123'800		125'572.65	
3053.00 AG-Beiträge an Unfall- und Personal-Haftpflichtversicherungen	10'988.20		10'900		8'966.10	
3054.00 AG-Beiträge an Familienausgleichskasse	12'351.00		10'900		10'684.05	
3055.00 AG-Beiträge an Krankentaggeldversicherungen	128'619.80		113'800		117'106.80	
3090.00 Aus- und Weiterbildung des eigenen Personals	22'270.60		44'500		17'129.00	
3091.00 Personalwerbung	1'320.00		1'000		1'788.35	
3099.00 Übriger Personalaufwand	6'062.40		7'000		6'096.25	
3104.00 Lehrmittel	233'272.69		271'700		226'931.00	
3111.00 Anschaffung Apparate, Maschinen, Geräte, Fahrzeuge, Werkzeuge	5'001.35		15'200		8'026.90	
3112.00 Anschaffung Kleider, Wäsche, Vorhänge			200		159.80	
3113.00 Anschaffung Hardware	70'173.35		80'400		53'518.85	
3118.00 Anschaffung immaterielle Anlagen	2'703.64		1'500		1'632.67	
3119.00 Anschaffung übrige nicht aktivierbare Anlagen	10'198.60		1'800		64'730.55	

Erfolgsrechnung

Einzelkonten nach Funktionen	Rechnung 2025		Budget 2025		Rechnung 2024	
	Aufwand	Ertrag	Aufwand	Ertrag	Aufwand	Ertrag
3130.00 Dienstleistungen Dritter	57'967.95		47'500		73'029.45	
3138.00 Kurse, Prüfungen und Beratungen	4'820.00		3'500		1'110.00	
3151.00 Unterhalt Apparate, Maschinen, Geräte, Fahrzeuge, Werkzeuge	15'293.35		14'000		11'375.40	
3153.00 Informatik-Unterhalt (Hardware)	2'455.30		2'000		4'746.95	
3158.00 Unterhalt immaterielle Anlagen	25'296.70		21'200		15'486.05	
3159.00 Unterhalt übrige mobile Anlagen	64.85		400			
3160.00 Miete und Pacht Liegenschaften	50.00		100		50.00	
3161.00 Mieten, Benützungskosten Mobilien	12'634.80		15'600		12'634.80	
3170.00 Reisekosten und Spesen	2'176.80		2'600		1'587.00	
3171.01 Schulreisen	16'871.60		22'200		11'199.40	
3171.02 Exkursionen	11'432.60		14'000		12'697.50	
3171.03 Klassenlager	32'058.35		42'500		26'023.80	
3171.04 Skilager	25'343.20		26'800		24'869.85	
3171.05 Schulanlässe/Projekte	3'954.95		4'500		1'923.30	
3190.00 Schadenersatzleistungen			500			
3300.60 Planmässige Abschreibungen Mobilien VV	26'300.00		14'500		18'015.00	
3611.00 Entschädigungen an Kantone und Konkordate	4'306'231.35		4'198'500		4'004'156.75	
3614.00 Entschädigungen an öffentliche Unternehmen	11'115.00		10'000		9'945.00	
3635.00 Beiträge an private Unternehmen	96'681.00		107'000		130'529.00	
4260.00 Rückerstattungen und Kostenbeteiligungen Dritter		58'440.15		35'700		73'628.80
4631.00 Beiträge von Kantonen und Konkordaten		24'000.00		24'000		16'000.00
2140 Musikschulen	291'447.00		283'000		243'719.00	
Nettoergebnis		291'447.00		283'000		243'719.00
3119.00 Anschaffung übrige nicht aktivierbare Anlagen	1'200.00		1'000		287.00	
3612.00 Entschädigungen an Gemeinden und Zweckverbände	290'247.00		282'000		243'432.00	
2170 Schulliegenschaften	2'740'783.45	59'920.59	3'203'200	63'000	2'760'018.10	61'142.54
Nettoergebnis		2'680'862.86		3'140'200		2'698'875.56
3010.00 Löhne des Verwaltungs- und Betriebspersonals	696'318.15		721'300		603'394.60	
3010.09 Erstattung von Lohn des Verwaltungs- und Betriebspersonals	-5'801.90					
3050.00 AG-Beiträge AHV, IV, EO, ALV, Verwaltungskosten	43'117.20		43'100		39'149.30	
3052.00 AG-Beiträge an Pensionskassen	66'632.70		69'600		58'889.10	
3053.00 AG-Beiträge an Unfall- und Personal-Haftpflichtversicherungen	11'170.20		12'200		10'161.90	
3054.00 AG-Beiträge an Familienausgleichskasse	6'885.00		8'000		6'249.70	
3055.00 AG-Beiträge an Krankentaggeldversicherungen	17'903.95		19'100		16'147.75	

Erfolgsrechnung

Einzelkonten nach Funktionen	Rechnung 2025		Budget 2025		Rechnung 2024	
	Aufwand	Ertrag	Aufwand	Ertrag	Aufwand	Ertrag
3090.00 Aus- und Weiterbildung des eigenen Personals	4'324.00		4'000		4'260.75	
3091.00 Personalwerbung	345.00		800			
3099.00 Übriger Personalaufwand	304.80		300		60.00	
3101.00 Betriebs-, Verbrauchsmaterial	61'672.75		63'000		46'842.10	
3110.00 Anschaffung Büromöbel und -geräte					2'209.10	
3111.00 Anschaffung Apparate, Maschinen, Geräte, Fahrzeuge, Werkzeuge	23'389.30		33'200		44'199.95	
3112.00 Anschaffung Kleider, Wäsche, Vorhänge	1'914.30		2'500		4'171.20	
3113.00 Anschaffung Hardware	1'290.30		500		5'548.40	
3118.00 Anschaffung immaterielle Anlagen	782.00		600		813.85	
3119.00 Anschaffung übrige nicht aktivierbare Anlagen	29'206.75		35'900		37'361.95	
3120.00 Ver- und Entsorgung Liegenschaften VV	233'440.70		254'500		245'013.55	
3130.00 Dienstleistungen Dritter	9'429.50		2'900		7'123.60	
3131.00 Planungen und Projektierungen Dritter	23'732.75		25'000			
3132.00 Honorare externe Beratungen, Gutachten, Fachexpertisen usw.	16'863.60		20'000			
3134.00 Sachversicherungsprämien	22'675.75		21'800		22'047.60	
3137.00 Steuern und Abgaben	642.00		1'400		602.00	
3144.00 Unterhalt Hochbauten, Gebäude	308'447.65		384'300		445'354.95	
3151.00 Unterhalt Apparate, Maschinen, Geräte, Fahrzeuge, Werkzeuge	11'546.85		20'000		9'515.75	
3159.00 Unterhalt übrige mobile Anlagen	1'350.10					
3160.00 Miete und Pacht Liegenschaften	16'596.60		16'400		16'560.00	
3170.00 Reisekosten und Spesen	1'400.00		1'100		1'080.00	
3190.00 Schadenersatzleistungen	1'945.45					
3300.40 Planmässige Abschreibungen Hochbauten VV	1'087'339.00		1'361'900		1'087'341.00	
3300.60 Planmässige Abschreibungen Mobilien VV	45'919.00		79'800		45'920.00	
4240.00 Benützungsgebühren und Dienstleistungen		150.00		1'200		200.00
4260.00 Rückerstattungen und Kostenbeteiligungen Dritter		3'520.59		2'800		4'692.54
4470.00 Pacht- und Mietzinse Liegenschaften VV		18'000.00		20'800		18'000.00
4472.00 Vergütung für Benützungen Liegenschaften VV		2'850.00				2'850.00
4920.00 Interne Verrechnung von Pacht, Mieten, Benützungskosten		35'400.00		38'200		35'400.00
2180 Tagesbetreuung	1'642'239.60	1'506'912.65	1'860'300	1'541'500	1'495'885.65	1'494'763.90
Nettoergebnis		135'326.95		318'800		1'121.75
3010.00 Löhne des Verwaltungs- und Betriebspersonals	1'200'730.65		1'239'200		1'137'513.00	
3010.09 Erstattung von Lohn des Verwaltungs- und Betriebspersonals	-17'348.05				-92'702.50	
3050.00 AG-Beiträge AHV, IV, EO, ALV, Verwaltungskosten	75'637.00		81'100		68'157.05	
3052.00 AG-Beiträge an Pensionskassen	102'332.50		101'400		91'445.55	

Erfolgsrechnung

Einzelkonten nach Funktionen	Rechnung 2025		Budget 2025		Rechnung 2024	
	Aufwand	Ertrag	Aufwand	Ertrag	Aufwand	Ertrag
3053.00 AG-Beiträge an Unfall- und Personal-Haftpflichtversicherungen	19'215.40		21'000		16'666.05	
3054.00 AG-Beiträge an Familienausgleichskasse	12'083.15		12'600		10'879.85	
3055.00 AG-Beiträge an Krankentaggeldversicherungen	31'128.10		32'800		27'851.85	
3090.00 Aus- und Weiterbildung des eigenen Personals	10'990.00		20'900		11'295.00	
3091.00 Personalwerbung	4'872.00		5'000		3'884.65	
3099.00 Übriger Personalaufwand	2'728.95		4'300		3'128.90	
3101.00 Betriebs-, Verbrauchsmaterial	5'890.85		10'200		10'616.15	
3103.00 Fachliteratur, Zeitschriften	600.50					
3105.00 Lebensmittel	120'430.05		226'800		117'354.60	
3111.00 Anschaffung Apparate, Maschinen, Geräte, Fahrzeuge, Werkzeuge	820.55		1'500		691.00	
3112.00 Anschaffung Kleider, Wäsche, Vorhänge	1'083.70		1'000		80.05	
3113.00 Anschaffung Hardware	37.25		1'000			
3119.00 Anschaffung übrige nicht aktivierbare Anlagen	6'853.50		11'900		7'098.35	
3120.00 Ver- und Entsorgung Liegenschaften VV	1'805.10		5'600		1'938.20	
3130.00 Dienstleistungen Dritter	2'933.75		4'100		2'675.20	
3144.00 Unterhalt Hochbauten, Gebäude	7'544.65		10'000		20'414.80	
3151.00 Unterhalt Apparate, Maschinen, Geräte, Fahrzeuge, Werkzeuge	3'181.90		7'000		4'331.05	
3170.00 Reisekosten und Spesen	4'875.00		5'300		5'786.00	
3171.02 Exkursionen	10'844.60		19'000		14'140.85	
3181.00 Tatsächliche Forderungsverluste	328.50		900			
3637.00 Beiträge an private Haushalte			5'000			
3920.00 Interne Verrechnung von Pacht, Mieten, Benützungskosten	32'640.00		32'700		32'640.00	
4240.00 Benützungsgebühren und Dienstleistungen		1'495'938.55		1'541'500		1'484'686.05
4260.00 Rückerstattungen und Kostenbeteiligungen Dritter		9'358.10				3'199.85
4612.00 Entschädigungen von Gemeinden und Zweckverbänden		1'616.00				6'128.00
4631.00 Beiträge von Kantonen und Konkordaten						750.00
2190 Schulleitung	465'210.45	400.00	483'200		483'611.15	
Nettoergebnis		464'810.45		483'200		483'611.15
3000.00 Entschädigungen, Tag- und Sitzungsgelder an Behörden und Kommissionen	75'783.45		77'500		74'207.20	
3010.00 Löhne des Verwaltungs- und Betriebspersonals	225.00				6'507.40	
3050.00 AG-Beiträge AHV, IV, EO, ALV, Verwaltungskosten	4'881.35		5'200		5'157.45	
3052.00 AG-Beiträge an Pensionskassen	10'078.30		10'500		10'016.20	
3053.00 AG-Beiträge an Unfall- und Personal-Haftpflichtversicherungen	1'643.05		2'000		1'788.40	
3054.00 AG-Beiträge an Familienausgleichskasse	780.00		800		823.10	
3055.00 AG-Beiträge an Krankentaggeldversicherungen	8'557.35		8'400		8'538.35	

Erfolgsrechnung

Einzelkonten nach Funktionen	Rechnung 2025		Budget 2025		Rechnung 2024	
	Aufwand	Ertrag	Aufwand	Ertrag	Aufwand	Ertrag
3090.00 Aus- und Weiterbildung des eigenen Personals	12'453.40		23'200		19'227.10	
3091.00 Personalwerbung	1'870.50		500		889.70	
3099.00 Übriger Personalaufwand	18'209.05		20'000		17'638.95	
3110.00 Anschaffung Büromöbel und -geräte	606.50		1'500		359.80	
3119.00 Anschaffung übrige nicht aktivierbare Anlagen					101.30	
3130.00 Dienstleistungen Dritter	3'799.00		3'100		3'013.75	
3132.00 Honorare externe Beratungen, Gutachten, Fachexpertisen usw.	11'272.10		42'000		41'665.00	
3160.00 Miete und Pacht Liegenschaften			600			
3170.00 Reisekosten und Spesen	2'866.65		4'200		2'866.65	
3171.05 Schulanlässe/Projekte					31.45	
3611.00 Entschädigungen an Kantone und Konkordate	312'184.75		283'100		290'779.35	
3635.00 Beiträge an private Unternehmen			600			
4250.00 Verkäufe		400.00				
2191 Schulverwaltung	382'123.60	2'733.80	397'000	2'000	389'462.60	9'467.00
Nettoergebnis		379'389.80		395'000		379'995.60
3010.00 Löhne des Verwaltungs- und Betriebspersonals	248'043.45		244'700		256'779.85	
3010.09 Erstattung von Lohn des Verwaltungs- und Betriebspersonals	-12'529.35				-11'098.40	
3050.00 AG-Beiträge AHV, IV, EO, ALV, Verwaltungskosten	15'885.75		16'200		15'585.15	
3052.00 AG-Beiträge an Pensionskassen	25'786.55		25'800		25'959.25	
3053.00 AG-Beiträge an Unfall- und Personal-Haftpflichtversicherungen	4'077.95		4'200		4'017.55	
3054.00 AG-Beiträge an Familienausgleichskasse	2'535.55		2'500		2'488.05	
3055.00 AG-Beiträge an Krankentaggeldversicherungen	6'668.50		6'500		6'342.10	
3090.00 Aus- und Weiterbildung des eigenen Personals	12'747.20		9'800		5'301.80	
3091.00 Personalwerbung			2'000		421.60	
3099.00 Übriger Personalaufwand	1'222.90		2'100		1'974.40	
3100.00 Büromaterial	2'997.00		2'500		1'649.45	
3102.00 Drucksachen, Publikationen	3'229.25		1'000		271.10	
3103.00 Fachliteratur, Zeitschriften	1'146.80		1'000		1'095.20	
3110.00 Anschaffung Büromöbel und -geräte	194.65		500			
3113.00 Anschaffung Hardware					54.90	
3118.00 Anschaffung immaterielle Anlagen	21'769.00		16'800		15'747.85	
3130.00 Dienstleistungen Dritter	25'216.25		26'800		35'008.75	
3132.00 Honorare externe Beratungen, Gutachten, Fachexpertisen usw.	6'372.10		15'500		1'455.00	
3150.00 Unterhalt Büromöbel und -geräte			700			
3158.00 Unterhalt immaterielle Anlagen	50.00		300		8'964.90	

Erfolgsrechnung

Einzelkonten nach Funktionen	Rechnung 2025		Budget 2025		Rechnung 2024	
	Aufwand	Ertrag	Aufwand	Ertrag	Aufwand	Ertrag
3161.00 Mieten, Benützungskosten Mobilien	885.35		900		882.10	
3170.00 Reisekosten und Spesen	524.70		700		480.00	
3611.00 Entschädigungen an Kantone und Konkordate	15'300.00		16'500		16'082.00	
4260.00 Rückerstattungen und Kostenbeteiligungen Dritter		2'733.80		2'000		9'467.00
2192 Volksschule Sonstiges	534'730.44		561'400		442'475.55	
Nettoergebnis		534'730.44		561'400		442'475.55
3010.00 Löhne des Verwaltungs- und Betriebspersonals	216'905.70		188'900		198'074.10	
3010.09 Erstattung von Lohn des Verwaltungs- und Betriebspersonals	-37'737.90				-55'985.65	
3050.00 AG-Beiträge AHV, IV, EO, ALV, Verwaltungskosten	10'312.65		12'500		8'416.20	
3052.00 AG-Beiträge an Pensionskassen	20'102.90		18'500		19'072.45	
3053.00 AG-Beiträge an Unfall- und Personal-Haftpflichtversicherungen	2'700.90		3'200		2'192.35	
3054.00 AG-Beiträge an Familienausgleichskasse	1'645.80		1'900		1'343.45	
3055.00 AG-Beiträge an Krankentaggeldversicherungen	4'248.80		5'000		3'540.60	
3090.00 Aus- und Weiterbildung des eigenen Personals	14'600.00		25'100		13'560.00	
3091.00 Personalwerbung			200			
3099.00 Übriger Personalaufwand	26'611.75		20'300		21'522.10	
3100.00 Büromaterial			500		70.00	
3103.00 Fachliteratur, Zeitschriften	333.65		500		413.90	
3104.00 Lehrmittel	1'443.75		1'300		1'358.30	
3111.00 Anschaffung Apparate, Maschinen, Geräte, Fahrzeuge, Werkzeuge	678.74		1'000			
3113.00 Anschaffung Hardware	1'997.10		400			
3119.00 Anschaffung übrige nicht aktivierbare Anlagen	1'008.40		900		1'768.30	
3130.00 Dienstleistungen Dritter	179'282.70		173'600		174'598.60	
3132.00 Honorare externe Beratungen, Gutachten, Fachexpertisen usw.			1'500		112.00	
3133.00 Informatik-Nutzungsaufwand	944.60					
3134.00 Sachversicherungsprämien			500			
3170.00 Reisekosten und Spesen	5'421.00		10'500		5'991.60	
3171.05 Schulanlässe/Projekte	37'972.65		64'100		18'073.75	
3611.00 Entschädigungen an Kantone und Konkordate	26'799.25		10'000		8'895.50	
3612.00 Entschädigungen an Gemeinden und Zweckverbände	19'458.00		21'000		19'458.00	

Erfolgsrechnung

Einzelkonten nach Funktionen		Rechnung 2025		Budget 2025		Rechnung 2024	
		Aufwand	Ertrag	Aufwand	Ertrag	Aufwand	Ertrag
2193	Schulpsychologischer Dienst	483'117.08	287'884.45	476'800	220'000	388'866.31	222'651.00
	Nettoergebnis		195'232.63		256'800		166'215.31
3010.00	Löhne des Verwaltungs- und Betriebspersonals	3'618.00		10'000			
3020.00	Löhne der Lehrpersonen	343'682.10		323'000		308'412.35	
3020.09	Erstattung von Lohn der Lehrpersonen					-38'802.10	
3050.00	AG-Beiträge AHV, IV, EO, ALV, Verwaltungskosten	21'668.20		21'300		16'899.55	
3052.00	AG-Beiträge an Pensionskassen	47'110.85		47'400		34'607.10	
3053.00	AG-Beiträge an Unfall- und Personal-Haftpflichtversicherungen	5'618.90		5'500		4'234.35	
3054.00	AG-Beiträge an Familienausgleichskasse	3'459.20		3'300		2'697.80	
3055.00	AG-Beiträge an Krankentaggeldversicherungen	8'967.40		8'500		6'963.30	
3090.00	Aus- und Weiterbildung des eigenen Personals	6'798.88		5'200		4'283.30	
3091.00	Personalwerbung			300		1'200.00	
3099.00	Übriger Personalaufwand	565.95		1'000		549.00	
3100.00	Büromaterial	2'820.35		3'000		1'986.20	
3104.00	Lehrmittel	2'990.55		3'000		5'305.51	
3110.00	Anschaffung Büromöbel und -geräte	1'285.00		1'500		2'955.35	
3113.00	Anschaffung Hardware	2'035.50		3'000		1'028.00	
3119.00	Anschaffung übrige nicht aktivierbare Anlagen			500		514.45	
3130.00	Dienstleistungen Dritter	4'446.80		6'500		3'320.95	
3132.00	Honorare externe Beratungen, Gutachten, Fachexpertisen usw.			2'000		1'688.25	
3137.00	Steuern und Abgaben					20.85	
3144.00	Unterhalt Hochbauten, Gebäude	1'079.20		1'500		4'011.40	
3161.00	Mieten, Benützungskosten Mobilien	1'530.00		1'500		1'530.00	
3170.00	Reisekosten und Spesen	1'440.20		2'000		1'460.70	
3920.00	Interne Verrechnung von Pacht, Mieten, Benützungskosten	24'000.00		26'800		24'000.00	
4250.00	Verkäufe						40.00
4612.00	Entschädigungen von Gemeinden und Zweckverbänden		287'884.45		220'000		222'611.00
2194	SPD Limmattal Süd	3'742.70		5'500		4'099.85	
	Nettoergebnis		3'742.70		5'500		4'099.85
3010.00	Löhne des Verwaltungs- und Betriebspersonals	2'055.85		2'700		2'740.20	
3050.00	AG-Beiträge AHV, IV, EO, ALV, Verwaltungskosten	132.70		200		175.90	
3052.00	AG-Beiträge an Pensionskassen	180.25		400		265.30	
3053.00	AG-Beiträge an Unfall- und Personal-Haftpflichtversicherungen	26.90		100		35.75	
3054.00	AG-Beiträge an Familienausgleichskasse	21.15		100		28.10	
3055.00	AG-Beiträge an Krankentaggeldversicherungen	46.50		100		61.65	

Erfolgsrechnung

Einzelkonten nach Funktionen		Rechnung 2025		Budget 2025		Rechnung 2024	
		Aufwand	Ertrag	Aufwand	Ertrag	Aufwand	Ertrag
3090.00	Aus- und Weiterbildung des eigenen Personals	646.90		100		414.00	
3099.00	Übriger Personalaufwand	58.00					
3130.00	Dienstleistungen Dritter	391.90		800		95.00	
3133.00	Informatik-Nutzungsaufwand	88.75		100			
3170.00	Reisekosten und Spesen	93.80		900		283.95	
22	Sonderschulen	305'776.00	3'150.00	309'000	4'000	208'524.30	2'460.00
	Nettoergebnis		302'626.00		305'000		206'064.30
2200	Sonderschulen	305'776.00	3'150.00	309'000	4'000	208'524.30	2'460.00
	Nettoergebnis		302'626.00		305'000		206'064.30
3130.00	Dienstleistungen Dritter	47'460.80		38'500		32'289.80	
3181.00	Tatsächliche Forderungsverluste	2'178.00					
3631.00	Beiträge an Kantone und Konkordate	256'137.20		270'500		176'234.50	
4260.00	Rückerstattungen und Kostenbeteiligungen Dritter		3'150.00		4'000		2'460.00
23	Berufliche Grundbildung	3'220.00		3'300		2'440.00	
	Nettoergebnis		3'220.00		3'300		2'440.00
2300	Berufliche Grundbildung	3'220.00		3'300		2'440.00	
	Nettoergebnis		3'220.00		3'300		2'440.00
3631.00	Beiträge an Kantone und Konkordate	2'920.00		3'000		2'140.00	
3636.00	Beiträge an private Organisationen ohne Erwerbszweck	300.00		300		300.00	
29	Übriges Bildungswesen	99'029.60	76'496.20	117'500	118'000	105'181.55	91'557.90
	Nettoergebnis		22'533.40	500			13'623.65
2990	Bildung, übriges	99'029.60	76'496.20	117'500	118'000	105'181.55	91'557.90
	Nettoergebnis		22'533.40	500			13'623.65
3020.00	Löhne der Lehrpersonen	73'005.00		84'800		73'827.50	
3050.00	AG-Beiträge AHV, IV, EO, ALV, Verwaltungskosten	2'366.30		1'500		2'210.70	
3053.00	AG-Beiträge an Unfall- und Personal-Haftpflichtversicherungen	257.95		500		264.90	
3054.00	AG-Beiträge an Familienausgleichskasse	377.65		500		352.75	
3055.00	AG-Beiträge an Krankentaggeldversicherungen	370.70		500		342.45	
3102.00	Drucksachen, Publikationen	352.00		1'500		4'102.70	
3105.00	Lebensmittel			4'200		1'050.00	

Erfolgsrechnung

Einzelkonten nach Funktionen	Rechnung 2025		Budget 2025		Rechnung 2024	
	Aufwand	Ertrag	Aufwand	Ertrag	Aufwand	Ertrag
3130.00 Dienstleistungen Dritter			1'200		730.55	
3138.00 Kurse, Prüfungen und Beratungen			500			
3900.00 Interne Verrechnung von Material- und Warenbezügen	2'000.00		2'000		2'000.00	
3910.00 Interne Verrechnung von Dienstleistungen	20'300.00		20'300		20'300.00	
4231.00 Kursgelder		71'600.00		115'000		88'490.00
4612.00 Entschädigungen von Gemeinden und Zweckverbänden		4'896.20		3'000		3'067.90
3 KULTUR, SPORT UND FREIZEIT	1'451'917.29	268'930.26	1'432'900	257'200	1'250'532.30	240'194.85
Nettoergebnis		1'182'987.03		1'175'700		1'010'337.45
31 Kulturerbe	27'280.40		43'200		19'050.00	
Nettoergebnis		27'280.40		43'200		19'050.00
3120 Denkmalpflege und Heimatschutz	27'280.40		43'200		19'050.00	
Nettoergebnis		27'280.40		43'200		19'050.00
3130.00 Dienstleistungen Dritter	150.00		200		150.00	
3132.00 Honorare externe Beratungen, Gutachten, Fachexpertisen usw.	4'130.40		20'000			
3160.00 Miete und Pacht Liegenschaften	12'000.00		12'000		8'400.00	
3636.00 Beiträge an private Organisationen ohne Erwerbszweck	11'000.00		11'000		10'500.00	
32 Kultur, übrige	349'443.99	48'591.85	392'100	49'900	346'572.35	52'262.65
Nettoergebnis		300'852.14		342'200		294'309.70
3210 Bibliotheken	298'871.39	39'013.10	314'200	38'200	290'413.50	37'735.65
Nettoergebnis		259'858.29		276'000		252'677.85
3010.00 Löhne des Verwaltungs- und Betriebspersonals	166'051.85		168'000		164'563.60	
3050.00 AG-Beiträge AHV, IV, EO, ALV, Verwaltungskosten	10'566.70		11'100		10'515.35	
3052.00 AG-Beiträge an Pensionskassen	19'047.80		21'100		19'919.30	
3053.00 AG-Beiträge an Unfall- und Personal-Haftpflichtversicherungen	2'337.40		2'800		2'324.15	
3054.00 AG-Beiträge an Familienausgleichskasse	1'687.10		1'700		1'678.60	
3055.00 AG-Beiträge an Krankentaggeldversicherungen	1'171.90		1'200		1'162.70	
3090.00 Aus- und Weiterbildung des eigenen Personals	1'585.00		1'500		1'080.00	
3091.00 Personalwerbung			200		421.60	
3099.00 Übriger Personalaufwand	469.80		900		77.60	
3100.00 Büromaterial	2'898.75		5'000		2'254.45	
3101.00 Betriebs-, Verbrauchsmaterial	581.00		1'500		978.75	

Erfolgsrechnung

Einzelkonten nach Funktionen	Rechnung 2025		Budget 2025		Rechnung 2024	
	Aufwand	Ertrag	Aufwand	Ertrag	Aufwand	Ertrag
3102.00 Drucksachen, Publikationen	4'419.65		6'000		4'159.80	
3103.00 Fachliteratur, Zeitschriften	33'056.65		34'300		33'555.60	
3111.00 Anschaffung Apparate, Maschinen, Geräte, Fahrzeuge, Werkzeuge			500			
3113.00 Anschaffung Hardware			1'000		113.80	
3118.00 Anschaffung immaterielle Anlagen	38.90		100		38.90	
3119.00 Anschaffung übrige nicht aktivierbare Anlagen	2'611.30		3'200		436.05	
3130.00 Dienstleistungen Dritter	10'663.45		13'000		6'067.95	
3132.00 Honorare externe Beratungen, Gutachten, Fachexpertisen usw.					463.35	
3133.00 Informatik-Nutzungsaufwand	23'378.79		21'100		20'757.05	
3134.00 Sachversicherungsprämien	196.20		200		196.25	
3144.00 Unterhalt Hochbauten, Gebäude	1'850.00		2'000		1'025.15	
3151.00 Unterhalt Apparate, Maschinen, Geräte, Fahrzeuge, Werkzeuge	313.50		400		313.50	
3159.00 Unterhalt übrige mobile Anlagen					2'950.00	
3160.00 Miete und Pacht Liegenschaften	15'000.00		15'000		15'000.00	
3161.00 Mieten, Benützungskosten Mobilien	585.65					
3170.00 Reisekosten und Spesen	360.00		400		360.00	
3612.00 Entschädigungen an Gemeinden und Zweckverbände			2'000			
4240.00 Benützungsgebühren und Dienstleistungen		15'616.70		13'000		14'428.65
4250.00 Verkäufe				400		535.00
4612.00 Entschädigungen von Gemeinden und Zweckverbänden		23'396.40		24'800		22'772.00
3290 Kultur, übriges	50'572.60	9'578.75	77'900	11'700	56'158.85	14'527.00
Nettoergebnis		40'993.85		66'200		41'631.85
3000.00 Entschädigungen, Tag- und Sitzungsgelder an Behörden und Kommissionen			1'500		1'500.00	
3050.00 AG-Beiträge AHV, IV, EO, ALV, Verwaltungskosten			400			
3053.00 AG-Beiträge an Unfall- und Personal-Haftpflichtversicherungen			100		6.80	
3054.00 AG-Beiträge an Familienausgleichskasse			100			
3055.00 AG-Beiträge an Krankentaggeldversicherungen			100		10.65	
3099.00 Übriger Personalaufwand					250.00	
3102.00 Drucksachen, Publikationen	3'051.70		9'900		6'117.95	
3130.00 Dienstleistungen Dritter	22'522.45		49'600		34'223.45	
3161.00 Mieten, Benützungskosten Mobilien	9'748.45		2'100			
3170.00 Reisekosten und Spesen			500			
3636.00 Beiträge an private Organisationen ohne Erwerbszweck	15'250.00		13'600		14'050.00	
4240.00 Benützungsgebühren und Dienstleistungen		4'871.00		9'700		9'783.00

Erfolgsrechnung

Einzelkonten nach Funktionen		Rechnung 2025		Budget 2025		Rechnung 2024	
		Aufwand	Ertrag	Aufwand	Ertrag	Aufwand	Ertrag
4260.00	Rückerstattungen und Kostenbeteiligungen Dritter		1'069.75				
4611.00	Entschädigungen von Kantonen und Konkordaten		3'638.00		2'000		4'744.00
34	Sport und Freizeit Nettoergebnis	1'075'192.90	220'338.41	997'600	207'300	884'909.95	187'932.20
			854'854.49		790'300		696'977.75
3410	Sport Nettoergebnis	127'822.90		82'700	500	84'681.70	75.00
			127'822.90		82'200		84'606.70
3010.00	Löhne des Verwaltungs- und Betriebspersonals	22'077.90		28'200		22'408.80	
3050.00	AG-Beiträge AHV, IV, EO, ALV, Verwaltungskosten	949.60		1'900		1'105.50	
3052.00	AG-Beiträge an Pensionskassen	1'498.75		1'300		1'096.25	
3053.00	AG-Beiträge an Unfall- und Personal-Haftpflichtversicherungen	211.85		500		245.20	
3054.00	AG-Beiträge an Familienausgleichskasse	151.45		300		176.65	
3055.00	AG-Beiträge an Krankentaggeldversicherungen	140.85		200		160.80	
3101.00	Betriebs-, Verbrauchsmaterial	8'457.95		8'000		4'796.55	
3120.00	Ver- und Entsorgung Liegenschaften VV	20'189.65		18'500		28'642.00	
3130.00	Dienstleistungen Dritter	4'245.50					
3132.00	Honorare externe Beratungen, Gutachten, Fachexpertisen usw.	7'986.75				23'652.60	
3140.00	Unterhalt an Grundstücken	13'475.25		12'000		367.55	
3143.00	Unterhalt übrige Tiefbauten	43'802.70					
3144.00	Unterhalt Hochbauten, Gebäude	2'639.70		3'000			
3170.00	Reisekosten und Spesen	140.00		100		130.00	
3300.30	Planmässige Abschreibungen übrige Tiefbauten VV	195.00		7'000		243.80	
3300.40	Planmässige Abschreibungen Hochbauten VV	1'660.00		1'700		1'656.00	
4260.00	Rückerstattungen und Kostenbeteiligungen Dritter				500		75.00
3411	Schwimmbad Nettoergebnis	882'824.90	218'829.41	828'200	205'000	760'140.55	186'176.20
			663'995.49		623'200		573'964.35
3010.00	Löhne des Verwaltungs- und Betriebspersonals	243'366.25		212'600		231'832.30	
3050.00	AG-Beiträge AHV, IV, EO, ALV, Verwaltungskosten	15'930.80		14'100		15'866.10	
3052.00	AG-Beiträge an Pensionskassen	20'750.95		19'900		19'786.80	
3053.00	AG-Beiträge an Unfall- und Personal-Haftpflichtversicherungen	6'845.15		6'800		6'900.00	
3054.00	AG-Beiträge an Familienausgleichskasse	2'543.05		2'200		2'532.45	
3055.00	AG-Beiträge an Krankentaggeldversicherungen	1'243.40		2'000		1'231.00	
3090.00	Aus- und Weiterbildung des eigenen Personals	1'390.00		1'500		677.55	
3091.00	Personalwerbung			2'000		1'291.85	

Erfolgsrechnung

Einzelkonten nach Funktionen	Rechnung 2025		Budget 2025		Rechnung 2024	
	Aufwand	Ertrag	Aufwand	Ertrag	Aufwand	Ertrag
3099.00	Übriger Personalaufwand	45.75	1'500		40.00	
3101.00	Betriebs-, Verbrauchsmaterial	44'187.70	42'000		39'553.65	
3102.00	Drucksachen, Publikationen	19'302.70	23'700		1'831.55	
3110.00	Anschaffung Büromöbel und -geräte				3'038.15	
3111.00	Anschaffung Apparate, Maschinen, Geräte, Fahrzeuge, Werkzeuge	6'650.00	7'000		276.00	
3112.00	Anschaffung Kleider, Wäsche, Vorhänge	1'809.55	6'000		1'921.15	
3119.00	Anschaffung übrige nicht aktivierbare Anlagen	12'025.50	14'500		21'156.15	
3120.00	Ver- und Entsorgung Liegenschaften VV	71'673.15	76'800		106'095.80	
3130.00	Dienstleistungen Dritter	9'732.65	22'400		16'431.40	
3133.00	Informatik-Nutzungsaufwand	6'016.75	5'700		6'015.80	
3134.00	Sachversicherungsprämien	2'361.25	2'300		2'219.50	
3137.00	Steuern und Abgaben	75.00	100		75.00	
3140.00	Unterhalt an Grundstücken	17'173.45	26'000		37'747.00	
3143.00	Unterhalt übrige Tiefbauten	41'565.75	10'000			
3144.00	Unterhalt Hochbauten, Gebäude	120'621.85	105'000		28'490.75	
3151.00	Unterhalt Apparate, Maschinen, Geräte, Fahrzeuge, Werkzeuge	35'587.95	25'000		45'492.55	
3158.00	Unterhalt immaterielle Anlagen	2'320.00	2'500		3'805.15	
3161.00	Mieten, Benützungskosten Mobilien	201.70				
3170.00	Reisekosten und Spesen	499.60	500		591.90	
3181.00	Tatsächliche Forderungsverluste				435.00	
3199.00	Übriger Betriebsaufwand	5'575.00				
3300.30	Planmässige Abschreibungen übrige Tiefbauten VV	182'220.00	185'000		153'695.00	
3300.60	Planmässige Abschreibungen Mobilien VV	11'110.00	11'100		11'111.00	
4240.00	Benützungsgebühren und Dienstleistungen			178'000		163'289.91
4260.00	Rückerstattungen und Kostenbeteiligungen Dritter			5'000		6'505.49
4470.00	Pacht- und Mietzinse Liegenschaften VV			12'000		10'413.30
4472.00	Vergütung für Benützungen Liegenschaften VV			10'000		5'854.00
4499.00	Übrige Finanzerträge					113.50
3420	Freizeit	64'545.10	1'509.00	86'700	1'800	40'087.70
	Nettoergebnis		63'036.10		84'900	38'406.70
3119.00	Anschaffung übrige nicht aktivierbare Anlagen				524.00	
3132.00	Honorare externe Beratungen, Gutachten, Fachexpertisen usw.	3'355.15		3'000		
3140.00	Unterhalt an Grundstücken	46'632.45		67'500		24'563.95
3159.00	Unterhalt übrige mobile Anlagen					345.95
3161.00	Mieten, Benützungskosten Mobilien	3'785.10		6'000		4'420.80

Erfolgsrechnung

Einzelkonten nach Funktionen		Rechnung 2025		Budget 2025		Rechnung 2024	
		Aufwand	Ertrag	Aufwand	Ertrag	Aufwand	Ertrag
3190.00	Schadenersatzleistungen	539.40					
3300.30	Planmässige Abschreibungen übrige Tiefbauten VV	103.00		100		103.00	
3300.40	Planmässige Abschreibungen Hochbauten VV	114.00		100		114.00	
3300.60	Planmässige Abschreibungen Mobilien VV	9'816.00		9'800		9'816.00	
3636.00	Beiträge an private Organisationen ohne Erwerbszweck	200.00		200		200.00	
4240.00	Benützungsgebühren und Dienstleistungen		36.00		300		228.00
4260.00	Rückerstattungen und Kostenbeteiligungen Dritter		20.00				
4470.00	Pacht- und Mietzinse Liegenschaften VV		1'453.00		1'500		1'453.00
4	GESUNDHEIT	3'933'614.55		3'323'200		3'201'159.00	10.40
	Nettoergebnis		3'933'614.55		3'323'200		3'201'148.60
41	Spitäler, Kranken- und Pflegeheime	2'464'366.00		2'242'300		2'151'378.85	
	Nettoergebnis		2'464'366.00		2'242'300		2'151'378.85
4110	Spitäler	198.00		200		199.00	
	Nettoergebnis		198.00		200		199.00
3660.40	Planmässige Abschreibungen Investitionsbeiträge an öffentliche Unternehmen	198.00		200		199.00	
4125	Pflegefinanzierung Alters- und Pflegeheime	2'464'168.00		2'242'100		2'151'179.85	
	Nettoergebnis		2'464'168.00		2'242'100		2'151'179.85
3632.40	Beiträge an öffentliche Unternehmungen für Leistungen der Langzeitpflege	1'840'819.80		1'802'000		1'823'517.35	
3635.40	Beiträge an private Unternehmungen für Leistungen der Langzeitpflege	623'348.20		440'100		327'662.50	
42	Ambulante Krankenpflege	1'396'350.30		971'300		963'751.80	10.40
	Nettoergebnis		1'396'350.30		971'300		963'741.40
4210	Ambulante Krankenpflege	8'030.00		10'100		8'920.00	10.40
	Nettoergebnis		8'030.00		10'100		8'909.60
3130.00	Dienstleistungen Dritter	5'030.00		7'100		5'920.00	
3636.00	Beiträge an private Organisationen ohne Erwerbszweck	3'000.00		3'000		3'000.00	
4614.00	Entschädigungen von öffentlichen Unternehmen						10.40

Erfolgsrechnung

Einzelkonten nach Funktionen		Rechnung 2025		Budget 2025		Rechnung 2024	
		Aufwand	Ertrag	Aufwand	Ertrag	Aufwand	Ertrag
4215	Pflegefinanzierung ambulante Krankenpflege (Spitex)	1'388'320.30		961'200		954'831.80	
	Nettoergebnis		1'388'320.30		961'200		954'831.80
3635.50	Beiträge an private Unternehmungen für Pflegeleistungen der ambulanten Krankenpflege (Spitex)	1'342'090.55		904'000		903'484.45	
3636.54	Beiträge an private Organisationen ohne Erwerbszweck für nichtpflegerische Spitex-Leistungen	46'229.75		57'200		51'347.35	
43	Gesundheitsprävention	53'766.40		89'700		67'610.85	
	Nettoergebnis		53'766.40		89'700		67'610.85
4330	Schulgesundheitsdienst	52'641.40		86'900		66'443.50	
	Nettoergebnis		52'641.40		86'900		66'443.50
3010.00	Löhne des Verwaltungs- und Betriebspersonals	6'999.85		10'000		11'307.30	
3050.00	AG-Beiträge AHV, IV, EO, ALV, Verwaltungskosten	580.55		600		712.75	
3053.00	AG-Beiträge an Unfall- und Personal-Haftpflichtversicherungen	150.25		200		160.10	
3054.00	AG-Beiträge an Familienausgleichskasse	92.70		100		113.75	
3055.00	AG-Beiträge an Krankentaggeldversicherungen	238.95		300		311.00	
3090.00	Aus- und Weiterbildung des eigenen Personals	290.00		500		940.00	
3091.00	Personalwerbung			500		200.00	
3103.00	Fachliteratur, Zeitschriften	99.20				40.00	
3106.00	Medizinisches Material	2'714.90		4'700		3'694.85	
3130.00	Dienstleistungen Dritter	50.00					
3136.00	Dienstleistungsaufwand für privatärztliche Tätigkeit	41'425.00		70'000		48'913.75	
3170.00	Reisekosten und Spesen					50.00	
4340	Lebensmittelkontrolle	1'125.00		2'800		1'167.35	
	Nettoergebnis		1'125.00		2'800		1'167.35
3102.00	Drucksachen, Publikationen			100		42.35	
3132.00	Honorare externe Beratungen, Gutachten, Fachexpertisen usw.			1'500			
3612.00	Entschädigungen an Gemeinden und Zweckverbände	1'025.00		1'100		1'025.00	
3636.00	Beiträge an private Organisationen ohne Erwerbszweck	100.00		100		100.00	

Erfolgsrechnung

Einzelkonten nach Funktionen		Rechnung 2025		Budget 2025		Rechnung 2024	
		Aufwand	Ertrag	Aufwand	Ertrag	Aufwand	Ertrag
49	Gesundheitswesen, übriges Nettoergebnis	19'131.85	19'131.85	19'900	19'900	18'417.50	18'417.50
4900	Gesundheitswesen, übrige Nettoergebnis	19'131.85	19'131.85	19'900	19'900	18'417.50	18'417.50
3102.00	Drucksachen, Publikationen	236.00		500			
3130.00	Dienstleistungen Dritter	930.00		800			
3631.00	Beiträge an Kantone und Konkordate	14'444.85		15'100		14'133.50	
3636.00	Beiträge an private Organisationen ohne Erwerbszweck	3'521.00		3'500		4'284.00	
5	SOZIALE SICHERHEIT Nettoergebnis	12'416'229.29	5'846'542.76	11'007'900	5'034'500	10'678'822.49	6'260'601.16
			6'569'686.53		5'973'400		4'418'221.33
51	Krankheit und Unfall Nettoergebnis	828'429.55	834'003.80	545'000	545'000	679'166.00	681'177.30
		5'574.25				2'011.30	
5120	Prämienverbilligungen Nettoergebnis	828'429.55	834'003.80	545'000	545'000	679'166.00	681'177.30
		5'574.25				2'011.30	
3635.10	Beiträge an obligatorische Krankenpflegeversicherung (Krankenkassen) für Sozialhilfebeziehende	828'429.55		545'000		679'166.00	
4290.00	Übrige Entgelte		18'617.10				1'356.00
4630.00	Beiträge vom Bund		-9'308.55				-678.00
4631.00	Beiträge von Kantonen und Konkordaten		597'948.85		396'000		501'828.45
4637.10	Durch Sozialhilfebeziehende rückerstattete Prämien; individuelle Prämienverbilligung (IPV)		225'683.40		130'000		170'973.95
4637.13	Durch Ergänzungsleistungsbeziehende rückerstattete KVG-Prämien (rechtmässig bezogene KVG-Prämien aus Nachlass)		1'063.00		19'000		7'696.90
52	Invalidität Nettoergebnis	1'146'269.45	809'007.00	1'037'100	725'900	1'070'948.25	754'032.00
			337'262.45		311'200		316'916.25
5220	Ergänzungsleistungen IV Nettoergebnis	1'146'219.45	809'007.00	1'037'000	725'900	1'070'898.25	754'032.00
			337'212.45		311'100		316'866.25
3132.00	Honorare externe Beratungen, Gutachten, Fachexpertisen usw.	3'100.65		3'000		2'145.25	
3637.20	Ergänzungsleistungen zur IV	1'084'114.00		966'000		1'025'389.00	
3637.22	EL-Krankheits- und Behinderungskosten (zur IV)	59'004.80		68'000		43'364.00	

Erfolgsrechnung

Einzelkonten nach Funktionen		Rechnung 2025		Budget 2025		Rechnung 2024	
		Aufwand	Ertrag	Aufwand	Ertrag	Aufwand	Ertrag
4631.00	Beiträge von Kantonen und Konkordaten		779'599.00		718'900		734'349.00
4637.20	Rückerstattungen Ergänzungsleistungen (zu Unrecht bezogene Leistungen)		29'408.00		7'000		19'683.00
5230	Invalidenheime	50.00		100		50.00	
	Nettoergebnis		50.00		100		50.00
3660.50	Planmässige Abschreibungen Investitionsbeiträge an private Unternehmen	50.00		100		50.00	
53	Alter + Hinterlassene	1'918'207.45	1'245'837.45	1'761'100	1'091'600	1'738'609.70	1'114'298.50
	Nettoergebnis		672'370.00		669'500		624'311.20
5310	Alters- + Hinterlassenenversicherung AHV	11'816.30	5'174.00	14'800	5'200	10'612.95	9'484.50
	Nettoergebnis		6'642.30		9'600		1'128.45
3633.00	Beiträge an öffentliche Sozialversicherungen	11'816.30		14'800		10'612.95	
4611.00	Entschädigungen von Kantonen und Konkordaten		5'174.00		5'200		9'484.50
5320	Ergänzungsleistungen AHV	1'727'450.10	1'240'603.45	1'561'000	1'086'200	1'551'847.00	1'104'664.00
	Nettoergebnis		486'846.65		474'800		447'183.00
3130.00	Dienstleistungen Dritter			40'000			
3132.00	Honorare externe Beratungen, Gutachten, Fachexpertisen usw.	3'766.50		5'000		4'541.10	
3637.21	Ergänzungsleistungen zur AHV	1'627'515.00		1'358'000		1'452'432.00	
3637.23	EL-Krankheits- und Behinderungskosten (zur AHV)	96'168.60		158'000		94'873.90	
4290.20	Nachzahlung abgeschriebener Rückerstattungsforderungen Ergänzungsleistungen (zu Unrecht bez. Leist.)		1'016.60				
4631.00	Beiträge von Kantonen und Konkordaten		1'127'188.00		956'200		1'032'832.00
4637.20	Rückerstattungen Ergänzungsleistungen (zu Unrecht bezogene Leistungen)		102'987.00		51'000		35'152.00
4637.21	Rückerstattungen Ergänzungsleistungen (rechtmässig bezogene Leistungen aus Nachlass)		8'397.00		79'000		36'680.00
4637.22	Rückerstattungen EL-Krankheits- und Behinderungskosten (zu Unrecht bezogene Leistungen)		1'014.85				
5330	Leistungen an Pensionierte	10'602.90					
	Nettoergebnis		10'602.90				
3064.00	Überbrückungsrenten	10'602.90					

Erfolgsrechnung

Einzelkonten nach Funktionen		Rechnung 2025		Budget 2025		Rechnung 2024	
		Aufwand	Ertrag	Aufwand	Ertrag	Aufwand	Ertrag
5350	Leistungen an das Alter	168'338.15	60.00	185'300	200	176'149.75	150.00
	Nettoergebnis		168'278.15		185'100		175'999.75
3000.00	Entschädigungen, Tag- und Sitzungsgelder an Behörden und Kommissionen	300.00		1'200		750.00	
3010.00	Löhne des Verwaltungs- und Betriebspersonals	3'256.00		3'400		3'942.50	
3050.00	AG-Beiträge AHV, IV, EO, ALV, Verwaltungskosten	207.45		200		221.85	
3052.00	AG-Beiträge an Pensionskassen	25.10		300		294.60	
3053.00	AG-Beiträge an Unfall- und Personal-Haftpflichtversicherungen	47.40		100		54.95	
3054.00	AG-Beiträge an Familienausgleichskasse	33.10		100		35.55	
3055.00	AG-Beiträge an Krankentaggeldversicherungen	25.25		100		32.40	
3102.00	Drucksachen, Publikationen	26'508.10		31'000		31'083.85	
3130.00	Dienstleistungen Dritter	11'472.50		18'600		11'342.15	
3160.00	Miete und Pacht Liegenschaften	20'408.20		22'000		20'797.50	
3170.00	Reisekosten und Spesen	79.15				1'257.85	
3635.00	Beiträge an private Unternehmen	105'975.90		108'000		106'336.55	
3636.00	Beiträge an private Organisationen ohne Erwerbszweck			300			
4612.00	Entschädigungen von Gemeinden und Zweckverbänden		60.00		200		150.00
54	Familie und Jugend	2'205'282.55	125'263.70	2'029'500	85'400	1'978'004.75	1'251'912.91
	Nettoergebnis		2'080'018.85		1'944'100		726'091.84
5430	Alimentenbevorschussung und -inkasso	95'775.15	25'238.80	65'000	17'100	67'668.80	30'762.68
	Nettoergebnis		70'536.35		47'900		36'906.12
3637.00	Beiträge an private Haushalte	95'775.15		65'000		67'668.80	
4637.00	Beiträge von privaten Haushalten		25'238.80		17'100		30'762.68
5440	Jugendschutz	1'283'962.75	5'000.00	1'206'400		1'175'548.85	1'125'897.92
	Nettoergebnis		1'278'962.75		1'206'400		49'650.93
3010.00	Löhne des Verwaltungs- und Betriebspersonals	3'150.00		6'300		4'125.00	
3050.00	AG-Beiträge AHV, IV, EO, ALV, Verwaltungskosten			200		24.10	
3053.00	AG-Beiträge an Unfall- und Personal-Haftpflichtversicherungen	8.80		100		13.45	
3054.00	AG-Beiträge an Familienausgleichskasse			100		3.85	
3055.00	AG-Beiträge an Krankentaggeldversicherungen	22.35		100		29.30	
3099.00	Übriger Personalaufwand			700			
3101.00	Betriebs-, Verbrauchsmaterial			800			
3102.00	Drucksachen, Publikationen	6'554.00		19'000		5'962.00	
3111.00	Anschaffung Apparate, Maschinen, Geräte, Fahrzeuge, Werkzeuge	1'285.20					

Erfolgsrechnung

Einzelkonten nach Funktionen	Rechnung 2025		Budget 2025		Rechnung 2024	
	Aufwand	Ertrag	Aufwand	Ertrag	Aufwand	Ertrag
3119.00 Anschaffung übrige nicht aktivierbare Anlagen	4'827.95		1'500			
3130.00 Dienstleistungen Dritter	48'000.00		59'000		48'000.00	
3132.00 Honorare externe Beratungen, Gutachten, Fachexpertisen usw.	16'100.00		15'000			
3144.00 Unterhalt Hochbauten, Gebäude	24'140.55					
3151.00 Unterhalt Apparate, Maschinen, Geräte, Fahrzeuge, Werkzeuge	216.20					
3159.00 Unterhalt übrige mobile Anlagen			1'000		210.00	
3160.00 Miete und Pacht Liegenschaften	480.00		4'500			
3192.00 Abgeltung von Rechten			500			
3612.00 Entschädigungen an Gemeinden und Zweckverbände	12'488.00		10'000		18'844.00	
3631.00 Beiträge an Kantone und Konkordate	1'160'189.70		1'079'600		1'091'087.15	
3636.00 Beiträge an private Organisationen ohne Erwerbszweck	6'500.00		8'000		7'250.00	
4631.00 Beiträge von Kantonen und Konkordaten						1'125'897.92
4632.00 Beiträge von Gemeinden und Zweckverbänden		5'000.00				
5450 Leistungen an Familien Nettoergebnis	751'486.65	38'222.40	700'400	20'000	246'322.30	6'858.30
		713'264.25		680'400		239'464.00
3010.00 Löhne des Verwaltungs- und Betriebspersonals	45'900.00		49'000		11'350.00	
3050.00 AG-Beiträge AHV, IV, EO, ALV, Verwaltungskosten	1'101.50		1'000		256.85	
3053.00 AG-Beiträge an Unfall- und Personal-Haftpflichtversicherungen	191.80		200		51.40	
3054.00 AG-Beiträge an Familienausgleichskasse	180.40		200		41.00	
3055.00 AG-Beiträge an Krankentaggeldversicherungen	260.90		300		63.25	
3132.00 Honorare externe Beratungen, Gutachten, Fachexpertisen usw.	4'008.35					
3170.00 Reisekosten und Spesen	4'006.00		6'500		1'135.00	
3199.00 Übriger Betriebsaufwand					4'943.65	
3612.00 Entschädigungen an Gemeinden und Zweckverbände	211'335.60		203'200		228'481.15	
3637.00 Beiträge an private Haushalte	484'502.10		440'000			
4260.00 Rückerstattungen und Kostenbeteiligungen Dritter		21'885.35		20'000		6'858.30
4631.00 Beiträge von Kantonen und Konkordaten		16'337.05				
5451 Kindertagesstätten und Kinderhorte Nettoergebnis	74'058.00	56'802.50	57'700	48'300	488'464.80	88'394.01
		17'255.50		9'400		400'070.79
3010.00 Löhne des Verwaltungs- und Betriebspersonals	57'217.10		44'000		43'749.75	
3050.00 AG-Beiträge AHV, IV, EO, ALV, Verwaltungskosten	3'688.00		3'000		2'736.25	
3052.00 AG-Beiträge an Pensionskassen	4'211.65		1'700		1'696.50	
3053.00 AG-Beiträge an Unfall- und Personal-Haftpflichtversicherungen	766.20		700		468.65	
3054.00 AG-Beiträge an Familienausgleichskasse	588.55		500		436.50	

Erfolgsrechnung

Einzelkonten nach Funktionen	Rechnung 2025		Budget 2025		Rechnung 2024	
	Aufwand	Ertrag	Aufwand	Ertrag	Aufwand	Ertrag
3055.00 AG-Beiträge an Krankentaggeldversicherungen	1'520.55		1'200		1'156.15	
3090.00 Aus- und Weiterbildung des eigenen Personals	410.00		1'200		1'215.00	
3104.00 Lehrmittel	710.05		500		1'022.85	
3119.00 Anschaffung übrige nicht aktivierbare Anlagen	50.00		1'800		467.65	
3130.00 Dienstleistungen Dritter	4'315.90		3'000		1'054.00	
3170.00 Reisekosten und Spesen	580.00		100		640.00	
3637.00 Beiträge an private Haushalte					433'821.50	
4210.00 Gebühren für Amtshandlungen		1'000.00		1'000		
4240.00 Benützungsgebühren und Dienstleistungen		55'802.50		46'800		47'750.00
4260.00 Rückerstattungen und Kostenbeteiligungen Dritter				500		
4631.00 Beiträge von Kantonen und Konkordaten						40'644.01
55 Arbeitslosigkeit					4'846.00	4'846.00
5525 Überbrückungsleistungen für ältere Arbeitslose					4'846.00	4'846.00
3637.60 Überbrückungsleistungen					4'846.00	
4630.00 Beiträge vom Bund						-4'774.00
4637.60 Rückerstattungen Überbrückungsleistungen						9'620.00
57 Sozialhilfe und Asylwesen	6'312'540.29	2'832'430.81	5'628'600	2'586'600	5'201'747.79	2'454'334.45
Nettoergebnis		3'480'109.48		3'042'000		2'747'413.34
5710 Beihilfen / Zuschüsse	192'377.00	140'472.83	175'000	99'800	179'734.00	98'316.00
Nettoergebnis		51'904.17		75'200		81'418.00
3637.24 Beihilfen	145'459.00		135'000		136'128.00	
3637.25 Kantonalrechtliche Zuschüsse	6'768.00				3'206.00	
3637.26 Gemeindegzuschüsse	40'150.00		40'000		40'400.00	
4631.00 Beiträge von Kantonen und Konkordaten		95'027.00		93'800		97'110.00
4637.24 Rückerstattungen Beihilfen (zu Unrecht bezogene Leistung)		9'393.00		1'000		606.00
4637.26 Rückerstattungen Gemeindegzuschüsse (zu Unrecht bezogene Leistungen)		28'974.83		5'000		600.00
4637.27 Rückerstattung Beihilfen (rechtmässig bezogene Leistung aus Nachlass)		7'078.00				
5720 Gesetzliche wirtschaftliche Hilfe	2'969'570.01	1'567'762.73	2'471'000	1'505'800	2'444'205.80	1'460'566.05
Nettoergebnis		1'401'807.28		965'200		983'639.75
3637.30 Gesetzliche wirtschaftliche Hilfe an schweizerische Staatsangehörige ohne Kostenersatz	1'768'707.81		1'359'000		1'338'879.00	

Erfolgsrechnung

Einzelkonten nach Funktionen	Rechnung 2025		Budget 2025		Rechnung 2024	
	Aufwand	Ertrag	Aufwand	Ertrag	Aufwand	Ertrag
3637.34 Gesetzliche wirtschaftliche Hilfe an ausländische Staatsangehörige ohne Kostenersatz	676'005.45		546'900		556'491.70	
3637.35 Gesetzliche wirtschaftliche Hilfe an ausländische Staatsangehörige mit vollem Kostenersatz	524'856.75		565'100		548'835.10	
4631.00 Beiträge von Kantonen und Konkordaten		58'409.00		40'300		40'985.00
4631.35 Kostenerstattungen des Kantons für ausländische Staatsangehörige mit vollem Kostenersatz				5'000		350.40
4637.30 Rückerstattungen Dritter für schweizerische Staatsangehörige ohne Kostenersatz		792'463.42		578'600		521'757.20
4637.34 Rückerstattungen Dritter für ausländische Staatsangehörige ohne Kostenersatz		192'033.56		321'800		348'988.75
4637.35 Rückerstattungen Dritter für ausländische Staatsangehörige mit vollem Kostenersatz		524'856.75		560'100		548'484.70
5730 Asylwesen	2'066'465.78	933'926.50	1'845'300	817'500	1'538'853.34	737'611.75
Nettoergebnis		1'132'539.28		1'027'800		801'241.59
3102.00 Drucksachen, Publikationen	1'109.00					
3104.00 Lehrmittel			300			
3111.00 Anschaffung Apparate, Maschinen, Geräte, Fahrzeuge, Werkzeuge	3'536.05		8'000		646.70	
3119.00 Anschaffung übrige nicht aktivierbare Anlagen	14'272.75		25'000		28'390.95	
3120.00 Ver- und Entsorgung Liegenschaften VV	43'336.50		45'300		43'392.25	
3130.00 Dienstleistungen Dritter	12'884.25		3'500		26'251.55	
3132.00 Honorare externe Beratungen, Gutachten, Fachexpertisen usw.	486.45		1'000		418.50	
3134.00 Sachversicherungsprämien	265.15		300		261.55	
3137.00 Steuern und Abgaben	586.25				335.00	
3144.00 Unterhalt Hochbauten, Gebäude	20'939.00		17'400		37'372.85	
3151.00 Unterhalt Apparate, Maschinen, Geräte, Fahrzeuge, Werkzeuge	2'700.05		400		304.00	
3160.00 Miete und Pacht Liegenschaften	609'482.45		537'600		370'589.35	
3181.00 Tatsächliche Forderungsverluste	256.75					
3190.00 Schadenersatzleistungen	1'500.00					
3614.00 Entschädigungen an öffentliche Unternehmen	389'210.10		591'200		357'259.50	
3634.00 Beiträge an öffentliche Unternehmen	889'231.48		550'000		587'499.99	
3637.00 Beiträge an private Haushalte	31'669.55		31'700		43'981.15	
3920.00 Interne Verrechnung von Pacht, Mieten, Benützungskosten	45'000.00		33'600		42'150.00	
4260.00 Rückerstattungen und Kostenbeteiligungen Dritter		14'303.80		11'400		17'336.20
4470.00 Pacht- und Mietzinse Liegenschaften VV		10'800.00		30'200		27'224.00

Erfolgsrechnung

Einzelkonten nach Funktionen	Rechnung 2025		Budget 2025		Rechnung 2024	
	Aufwand	Ertrag	Aufwand	Ertrag	Aufwand	Ertrag
4480.00		137'102.55		50'600		81'212.35
4631.00		205'492.45		105'000		104'392.75
4634.00		557'715.75		620'000		501'731.00
4637.00		8'511.95		300		5'715.45
5790		1'084'127.50		1'137'300		1'038'954.65
Fürsorge, übriges		190'268.75		163'500		157'840.65
Nettoergebnis		893'858.75		973'800		881'114.00
3000.00	20'412.00		19'200		20'190.00	
3010.00	593'017.10		608'000		540'787.70	
3010.09	-1'200.55					
3050.00	38'626.70		40'200		35'763.50	
3052.00	69'226.50		77'400		63'370.80	
3053.00	8'548.95		10'400		7'912.45	
3054.00	6'175.50		6'300		5'717.55	
3055.00	4'304.30		4'400		3'972.90	
3090.00	3'936.55		8'000		3'890.00	
3091.00	1'978.30		500		421.60	
3099.00	1'974.85		2'400		965.50	
3102.00	1'635.95		3'000		978.55	
3110.00			1'000		869.45	
3118.00	7'166.00				3'243.00	
3130.00	20'575.95		19'000		41'621.95	
3130.02	52'772.60		10'000		10'848.10	
3132.00	3'243.20		10'000		19'827.75	
3133.00	27'363.55		31'000		25'721.35	
3150.00			1'000			
3158.00	12'930.80		13'100		12'885.50	
3161.00	3'571.50		4'200		4'394.00	
3170.00	2'600.10		5'500		4'115.30	
3611.00	2'189.90		2'300		471.85	
3612.00	159'334.00		199'900		186'466.00	
3614.00	20'570.00		18'800		19'100.00	
3614.01	5'223.75				3'742.50	
3636.00	14'350.00		27'800		16'772.35	
3637.00	3'600.00		2'500		2'055.00	
3920.00			11'400		2'850.00	

Erfolgsrechnung

Einzelkonten nach Funktionen	Rechnung 2025		Budget 2025		Rechnung 2024	
	Aufwand	Ertrag	Aufwand	Ertrag	Aufwand	Ertrag
4210.00		1'320.00		2'000		1'880.00
4260.00		7'760.05		2'800		2'391.40
4470.00		9'950.00		9'600		9'600.00
4611.00		26'554.45		31'500		25'099.25
4614.00		720.00				4'660.00
4631.00		143'964.25		117'600		114'210.00
59	Soziale Wohlfahrt, übriges	5'500.00	6'600	6'600	5'500.00	5'500.00
	Nettoergebnis	5'500.00		6'600		5'500.00
5920	Hilfsaktionen im Inland	5'500.00	6'600	6'600	5'500.00	5'500.00
	Nettoergebnis	5'500.00		6'600		5'500.00
3636.00	Beiträge an private Organisationen ohne Erwerbszweck	5'500.00	6'600		5'500.00	
6	VERKEHR UND NACHRICHTENÜBERMITTLUNG	3'070'671.69	3'217'500	531'100	3'039'944.31	532'272.24
	Nettoergebnis	607'437.16		2'686'400		2'507'672.07
		2'463'234.53				
61	Strassenverkehr	2'206'937.69	2'343'200	531'100	2'150'844.06	532'272.24
	Nettoergebnis	607'437.16		1'812'100		1'618'571.82
		1'599'500.53				
6150	Gemeindestrassen	2'206'937.69	2'343'200	531'100	2'150'844.06	532'272.24
	Nettoergebnis	607'437.16		1'812'100		1'618'571.82
		1'599'500.53				
3010.00	Löhne des Verwaltungs- und Betriebspersonals	751'774.80	764'400		735'190.30	
3010.09	Erstattung von Lohn des Verwaltungs- und Betriebspersonals	-1'081.30			-180.00	
3050.00	AG-Beiträge AHV, IV, EO, ALV, Verwaltungskosten	47'250.75	49'500		47'068.05	
3052.00	AG-Beiträge an Pensionskassen	74'173.70	73'900		73'138.35	
3053.00	AG-Beiträge an Unfall- und Personal-Haftpflichtversicherungen	20'172.35	23'700		21'397.10	
3054.00	AG-Beiträge an Familienausgleichskasse	7'542.55	7'700		7'513.65	
3055.00	AG-Beiträge an Krankentaggeldversicherungen	3'522.70	3'600		3'523.55	
3090.00	Aus- und Weiterbildung des eigenen Personals	8'054.95	20'400		8'908.50	
3091.00	Personalwerbung		500		518.85	
3099.00	Übriger Personalaufwand	3'935.75	5'100		4'698.00	
3100.00	Büromaterial	43.75	500			
3101.00	Betriebs-, Verbrauchsmaterial	66'616.05	99'800		61'534.80	
3111.00	Anschaffung Apparate, Maschinen, Geräte, Fahrzeuge, Werkzeuge	65'207.80	66'500		49'450.60	
3112.00	Anschaffung Kleider, Wäsche, Vorhänge	7'824.80	9'000		11'046.85	

Erfolgsrechnung

Einzelkonten nach Funktionen	Rechnung 2025		Budget 2025		Rechnung 2024	
	Aufwand	Ertrag	Aufwand	Ertrag	Aufwand	Ertrag
3118.00 Anschaffung immaterielle Anlagen					54.05	
3119.00 Anschaffung übrige nicht aktivierbare Anlagen	11'240.05		14'000		18'220.30	
3120.00 Ver- und Entsorgung Liegenschaften VV	90'563.85		108'000		105'849.65	
3130.00 Dienstleistungen Dritter	82'310.55		81'600		12'351.45	
3131.00 Planungen und Projektierungen Dritter	88'542.30		25'000			
3132.00 Honorare externe Beratungen, Gutachten, Fachexpertisen usw.	37'649.15		37'000		39'058.90	
3133.00 Informatik-Nutzungsaufwand	11'432.45		17'200		10'635.65	
3134.00 Sachversicherungsprämien	8'176.00		9'500		8'152.75	
3137.00 Steuern und Abgaben	10'121.65		13'000		11'396.00	
3141.00 Unterhalt Strassen und Verkehrswege	286'183.05		222'500		302'904.60	
3144.00 Unterhalt Hochbauten, Gebäude	3'995.05		32'000		162.15	
3151.00 Unterhalt Apparate, Maschinen, Geräte, Fahrzeuge, Werkzeuge	82'604.60		90'000		121'925.10	
3160.00 Miete und Pacht Liegenschaften	12'992.00		7'300		12'584.00	
3161.00 Mieten, Benützungskosten Mobilien	8'537.70		3'800		3'005.20	
3170.00 Reisekosten und Spesen	2'501.20		2'300		1'626.25	
3300.10 Planmässige Abschreibungen Strassen und Verkehrswege VV	343'742.94		476'200		326'770.00	
3300.30 Planmässige Abschreibungen übrige Tiefbauten VV	2'396.00		2'700		2'396.00	
3300.40 Planmässige Abschreibungen Hochbauten VV					193.86	
3300.60 Planmässige Abschreibungen Mobilien VV	35'293.00		46'500		21'588.00	
3301.10 Ausserplanmässige Abschreibungen Strassen und Verkehrswege VV					103'712.10	
3611.00 Entschädigungen an Kantone und Konkordate	33'617.50		30'000		24'449.45	
4240.00 Benützungsgebühren und Dienstleistungen		2'499.00		3'000		2'609.00
4260.00 Rückerstattungen und Kostenbeteiligungen Dritter		73'855.55		3'000		11'574.15
4472.00 Vergütung für Benützungen Liegenschaften VV						100.00
4611.00 Entschädigungen von Kantonen und Konkordaten		37'873.22		28'800		23'388.73
4631.00 Beiträge von Kantonen und Konkordaten		488'869.39		492'600		494'600.36
4900.00 Interne Verrechnung von Material- und Warenbezügen				1'200		
4910.00 Interne Verrechnung von Dienstleistungen		4'340.00		2'500		

Erfolgsrechnung

Einzelkonten nach Funktionen		Rechnung 2025		Budget 2025		Rechnung 2024	
		Aufwand	Ertrag	Aufwand	Ertrag	Aufwand	Ertrag
62	Öffentlicher Verkehr	863'734.00		874'300		889'100.25	
	Nettoergebnis		863'734.00		874'300		889'100.25
6210	Bahninfrastruktur	238'488.00		239'500		229'652.00	
	Nettoergebnis		238'488.00		239'500		229'652.00
3631.00	Beiträge an Kantone und Konkordate	235'288.00		236'300		226'452.00	
3660.40	Planmässige Abschreibungen Investitionsbeiträge an öffentliche Unternehmen	3'200.00		3'200		3'200.00	
6220	Regional- und Agglomerationsverkehr	625'246.00		634'800		659'448.25	
	Nettoergebnis		625'246.00		634'800		659'448.25
3102.00	Drucksachen, Publikationen			500		579.95	
3130.00	Dienstleistungen Dritter	100.00		5'100		119.00	
3141.00	Unterhalt Strassen und Verkehrswege			2'000		97.30	
3634.00	Beiträge an öffentliche Unternehmen	625'146.00		627'200		658'652.00	
7	UMWELTSCHUTZ UND RAUMORDNUNG	4'233'920.01	3'981'613.46	5'006'800	4'622'700	3'861'280.25	3'654'843.10
	Nettoergebnis		252'306.55		384'100		206'437.15
71	Wasserversorgung	1'833'610.37	1'813'090.37	2'044'900	2'024'400	1'609'864.40	1'589'344.40
	Nettoergebnis		20'520.00		20'500		20'520.00
7100	Wasserversorgung	20'520.00		20'500		20'520.00	
	Nettoergebnis		20'520.00		20'500		20'520.00
3120.00	Ver- und Entsorgung Liegenschaften VV	20'520.00		20'500		20'520.00	
7101	Wasserwerk [Gemeindebetrieb]	1'813'090.37	1'813'090.37	2'024'400	2'024'400	1'589'344.40	1'589'344.40
3000.00	Entschädigungen, Tag- und Sitzungsgelder an Behörden und Kommissionen	1'267.30		1'500		1'380.49	
3010.00	Löhne des Verwaltungs- und Betriebspersonals	307'496.75		305'300		309'330.70	
3010.09	Erstattung von Lohn des Verwaltungs- und Betriebspersonals	-1'308.75				-20'683.65	
3050.00	AG-Beiträge AHV, IV, EO, ALV, Verwaltungskosten	20'438.05		20'300		18'819.91	
3052.00	AG-Beiträge an Pensionskassen	31'117.40		31'500		30'631.00	
3053.00	AG-Beiträge an Unfall- und Personal-Haftpflichtversicherungen	8'785.50		9'800		8'327.55	
3054.00	AG-Beiträge an Familienausgleichskasse	3'262.80		3'300		3'004.42	
3055.00	AG-Beiträge an Krankentaggeldversicherungen	1'464.55		1'600		1'363.51	
3090.00	Aus- und Weiterbildung des eigenen Personals	6'813.45		7'300		4'950.05	
3091.00	Personalwerbung			200			

Erfolgsrechnung

Einzelkonten nach Funktionen	Rechnung 2025		Budget 2025		Rechnung 2024	
	Aufwand	Ertrag	Aufwand	Ertrag	Aufwand	Ertrag
3099.00 Übriger Personalaufwand	743.10		1'200		720.11	
3100.00 Büromaterial	260.30		1'200		950.55	
3101.00 Betriebs-, Verbrauchsmaterial	40'506.20		52'000		39'716.26	
3102.00 Drucksachen, Publikationen	145.00		500		295.00	
3103.00 Fachliteratur, Zeitschriften			200			
3111.00 Anschaffung Apparate, Maschinen, Geräte, Fahrzeuge, Werkzeuge	53'337.20		59'500		48'013.43	
3112.00 Anschaffung Kleider, Wäsche, Vorhänge	2'603.45		2'500		2'453.40	
3113.00 Anschaffung Hardware	2'260.60		7'800			
3118.00 Anschaffung immaterielle Anlagen	4'002.00					
3119.00 Anschaffung übrige nicht aktivierbare Anlagen	3'938.20		20'000			
3120.00 Ver- und Entsorgung Liegenschaften VV	83'507.50		70'100		69'930.08	
3130.00 Dienstleistungen Dritter	19'576.25		19'400		17'628.92	
3132.00 Honorare externe Beratungen, Gutachten, Fachexpertisen usw.	44'153.25		64'500		63'060.74	
3133.00 Informatik-Nutzungsaufwand	24'284.70		23'200		18'348.10	
3134.00 Sachversicherungsprämien	10'842.60		13'500		10'657.44	
3137.00 Steuern und Abgaben	4'684.35		5'000		4'629.39	
3143.00 Unterhalt übrige Tiefbauten	183'473.45		246'100		242'369.16	
3144.00 Unterhalt Hochbauten, Gebäude	234.35		300		240.95	
3151.00 Unterhalt Apparate, Maschinen, Geräte, Fahrzeuge, Werkzeuge	4'528.90		8'300		6'442.91	
3158.00 Unterhalt immaterielle Anlagen	1'107.45		1'100		190.00	
3160.00 Miete und Pacht Liegenschaften	7'692.00		7'500		7'284.00	
3161.00 Mieten, Benützungskosten Mobilien	15'200.00		15'200		15'200.00	
3169.00 Übrige Mieten und Benützungskosten	6'409.00		5'300		5'567.74	
3170.00 Reisekosten und Spesen	1'597.80		3'300		2'231.25	
3181.00 Tatsächliche Forderungsverluste	1.65				5.80	
3190.00 Schadenersatzleistungen	355.00				460.25	
3192.00 Abgeltung von Rechten	2'225.00		2'100		2'100.00	
3199.00 Übriger Betriebsaufwand	2'498.55		1'200		1'022.75	
3300.30 Planmässige Abschreibungen übrige Tiefbauten VV	273'596.10		299'000		256'048.00	
3300.60 Planmässige Abschreibungen Mobilien VV	12'556.00				4'747.00	
3510.00 Einlagen in Spezialfinanzierungen des Eigenkapitals	298'988.27		326'600			
3612.00 Entschädigungen an Gemeinden und Zweckverbände	139'255.15		193'100		228'262.24	
3660.20 Planmässige Abschreibungen Investitionsbeiträge an Gemeinden und Zweckverbände	15'543.00		15'600		15'540.00	
3900.00 Interne Verrechnung von Material- und Warenbezügen	4'000.00		4'000		4'000.00	
3910.00 Interne Verrechnung von Dienstleistungen	29'800.00		29'800		29'800.00	

Erfolgsrechnung

Einzelkonten nach Funktionen	Rechnung 2025		Budget 2025		Rechnung 2024	
	Aufwand	Ertrag	Aufwand	Ertrag	Aufwand	Ertrag
3940.00 Interne Verrechnung von kalkulatorischen Zinsen und Finanzaufwand	139'846.95		144'500		134'304.95	
4240.00 Benützungsgebühren und Dienstleistungen		1'737'538.22		1'961'000		1'329'129.05
4260.00 Rückerstattungen und Kostenbeteiligungen Dritter		12'067.45				
4510.00 Entnahmen aus Spezialfinanzierungen des Eigenkapitals						193'957.30
4611.00 Entschädigungen von Kantonen und Konkordaten		24'276.00		25'000		24'140.00
4614.00 Entschädigungen von öffentlichen Unternehmen		12'000.00		12'000		12'000.00
4940.00 Interne Verrechnung von kalkulatorischen Zinsen und Finanzaufwand		27'208.70		26'400		30'118.05
72 Abwasserbeseitigung	1'325'442.42	1'325'442.42	1'782'400	1'782'400	1'228'634.80	1'228'634.80
7201 Abwasserbeseitigung [Gemeindebetrieb]	1'325'442.42	1'325'442.42	1'782'400	1'782'400	1'228'634.80	1'228'634.80
3102.00 Drucksachen, Publikationen			300			
3130.00 Dienstleistungen Dritter	84'677.70		168'000		59'863.25	
3132.00 Honorare externe Beratungen, Gutachten, Fachexpertisen usw.	12'905.25		45'000		17'947.00	
3133.00 Informatik-Nutzungsaufwand	2'667.75		3'000		2'667.75	
3137.00 Steuern und Abgaben	325.00		1'000		325.00	
3143.00 Unterhalt übrige Tiefbauten	22'847.40		130'000			
3300.30 Planmässige Abschreibungen übrige Tiefbauten VV	35'752.00		62'500		33'445.00	
3510.00 Einlagen in Spezialfinanzierungen des Eigenkapitals	77'287.67				69'564.32	
3614.00 Entschädigungen an öffentliche Unternehmen	1'029'246.20		1'312'600		986'097.38	
3900.00 Interne Verrechnung von Material- und Warenbezügen	4'000.00		4'000		4'000.00	
3910.00 Interne Verrechnung von Dienstleistungen	29'800.00		29'800		29'800.00	
3940.00 Interne Verrechnung von kalkulatorischen Zinsen und Finanzaufwand	25'933.45		26'200		24'925.10	
4240.00 Benützungsgebühren und Dienstleistungen		1'242'712.13		1'240'000		1'188'657.05
4260.00 Rückerstattungen und Kostenbeteiligungen Dritter		45'833.29				4'124.20
4510.00 Entnahmen aus Spezialfinanzierungen des Eigenkapitals				508'800		
4940.00 Interne Verrechnung von kalkulatorischen Zinsen und Finanzaufwand		36'897.00		33'600		35'853.55
73 Abfallwirtschaft Nettoergebnis	739'455.02	734'395.97	700'500	693'300	733'628.70	729'088.50
		5'059.05		7'200		4'540.20
7300 Abfallwirtschaft Nettoergebnis	5'059.05	5'059.05	7'200	7'200	4'540.20	4'540.20
3612.00 Entschädigungen an Gemeinden und Zweckverbände	5'059.05		7'200		4'540.20	

Erfolgsrechnung

Einzelkonten nach Funktionen	Rechnung 2025		Budget 2025		Rechnung 2024	
	Aufwand	Ertrag	Aufwand	Ertrag	Aufwand	Ertrag
7301 Abfallwirtschaft [Gemeindebetrieb]	734'395.97	734'395.97	693'300	693'300	729'088.50	729'088.50
3010.00 Löhne des Verwaltungs- und Betriebspersonals	63'407.80		61'300		62'322.20	
3050.00 AG-Beiträge AHV, IV, EO, ALV, Verwaltungskosten	3'704.05		4'100		3'774.85	
3052.00 AG-Beiträge an Pensionskassen	4'689.60		4'900		4'685.40	
3053.00 AG-Beiträge an Unfall- und Personal-Haftpflichtversicherungen	1'427.90		2'000		1'486.10	
3054.00 AG-Beiträge an Familienausgleichskasse	591.30		700		602.70	
3055.00 AG-Beiträge an Krankentaggeldversicherungen	300.40		300		295.45	
3102.00 Drucksachen, Publikationen	4'349.70		5'500		3'210.90	
3111.00 Anschaffung Apparate, Maschinen, Geräte, Fahrzeuge, Werkzeuge					8'900.00	
3119.00 Anschaffung übrige nicht aktivierbare Anlagen					749.00	
3130.00 Dienstleistungen Dritter	624'594.30		581'800		614'054.55	
3137.00 Steuern und Abgaben	160.00		400		160.00	
3151.00 Unterhalt Apparate, Maschinen, Geräte, Fahrzeuge, Werkzeuge	2'938.10		3'000		639.20	
3170.00 Reisekosten und Spesen	412.00		500		482.00	
3199.00 Übriger Betriebsaufwand	8.52		100		8.35	
3611.00 Entschädigungen an Kantone und Konkordate	6'612.30		6'300		6'517.80	
3900.00 Interne Verrechnung von Material- und Warenbezügen	4'000.00		5'200		4'000.00	
3910.00 Interne Verrechnung von Dienstleistungen	17'200.00		17'200		17'200.00	
4240.00 Benützungsgebühren und Dienstleistungen		703'439.18		658'000		674'340.93
4510.00 Entnahmen aus Spezialfinanzierungen des Eigenkapitals		13'233.89		16'700		36'477.52
4940.00 Interne Verrechnung von kalkulatorischen Zinsen und Finanzaufwand		17'722.90		18'600		18'270.05
74 Verbauungen	464.00		65'200		379.00	
Nettoergebnis		464.00		65'200		379.00
7410 Gewässerverbauungen	464.00		65'200		379.00	
Nettoergebnis		464.00		65'200		379.00
3131.00 Planungen und Projektierungen Dritter			30'000			
3132.00 Honorare externe Beratungen, Gutachten, Fachexpertisen usw.			10'000			
3142.00 Unterhalt Wasserbau	313.00		25'000		228.00	
3300.20 Planmässige Abschreibungen Wasserbau VV	151.00		200		151.00	

Erfolgsrechnung

Einzelkonten nach Funktionen		Rechnung 2025		Budget 2025		Rechnung 2024	
		Aufwand	Ertrag	Aufwand	Ertrag	Aufwand	Ertrag
75	Arten- und Landschaftsschutz	31'964.50		45'100		5'305.30	
	Nettoergebnis		31'964.50		45'100		5'305.30
7500	Arten- und Landschaftsschutz	31'964.50		45'100		5'305.30	
	Nettoergebnis		31'964.50		45'100		5'305.30
3130.00	Dienstleistungen Dritter	200.00		300			
3132.00	Honorare externe Beratungen, Gutachten, Fachexpertisen usw.	2'499.80		10'000		3'110.95	
3140.00	Unterhalt an Grundstücken	27'626.10		32'000			
3636.00	Beiträge an private Organisationen ohne Erwerbszweck	1'638.60		2'800		2'194.35	
76	Bekämpfung von Umweltverschmutzung	404.60			2'000		
	Nettoergebnis		404.60	2'000			
7610	Luftreinhaltung und Klimaschutz	404.60			2'000		
	Nettoergebnis		404.60	2'000			
3130.00	Dienstleistungen Dritter	404.60					
4210.00	Gebühren für Amtshandlungen				2'000		
77	Übriger Umweltschutz	258'241.45	108'684.70	284'100	120'600	243'735.25	107'775.40
	Nettoergebnis		149'556.75		163'500		135'959.85
7710	Friedhof und Bestattung	158'704.25	9'147.50	174'900	11'400	155'357.80	19'397.95
	Nettoergebnis		149'556.75		163'500		135'959.85
3101.00	Betriebs-, Verbrauchsmaterial	23'268.10		30'000		27'382.20	
3102.00	Drucksachen, Publikationen	5'481.65		7'000		5'611.45	
3130.00	Dienstleistungen Dritter	45'393.10		50'000		52'627.40	
3300.30	Planmässige Abschreibungen übrige Tiefbauten VV	6'083.00		6'400		6'083.00	
3300.40	Planmässige Abschreibungen Hochbauten VV	545.00		600		547.00	
3637.00	Beiträge an private Haushalte	3'211.05		2'500		1'972.00	
3690.00	Übriger Transferaufwand	74'722.35		78'400		61'134.75	
4260.00	Rückerstattungen und Kostenbeteiligungen Dritter		3'064.50		5'000		8'764.95
4910.00	Interne Verrechnung von Dienstleistungen						4'550.00
4950.00	Interne Verrechnung von planmässigen und ausserplanmässigen Abschreibungen		6'083.00		6'400		6'083.00

Erfolgsrechnung

Einzelkonten nach Funktionen	Rechnung 2025		Budget 2025		Rechnung 2024	
	Aufwand	Ertrag	Aufwand	Ertrag	Aufwand	Ertrag
7719 Regionale Friedhoforganisation	99'537.20	99'537.20	109'200	109'200	88'377.45	88'377.45
3000.00 Entschädigungen, Tag- und Sitzungsgelder an Behörden und Kommissionen	2'850.00		1'500		2'850.00	
3010.00 Löhne des Verwaltungs- und Betriebspersonals	34'768.55		36'100		33'274.70	
3050.00 AG-Beiträge AHV, IV, EO, ALV, Verwaltungskosten	2'436.15		2'400		2'434.35	
3052.00 AG-Beiträge an Pensionskassen	3'391.85		4'800		3'818.75	
3053.00 AG-Beiträge an Unfall- und Personal-Haftpflichtversicherungen	1'052.15		1'300		1'104.55	
3054.00 AG-Beiträge an Familienausgleichskasse	388.85		500		388.45	
3055.00 AG-Beiträge an Krankentaggeldversicherungen	178.20		300		185.35	
3090.00 Aus- und Weiterbildung des eigenen Personals			1'500			
3101.00 Betriebs-, Verbrauchsmaterial	2'956.05		6'000		3'333.85	
3102.00 Drucksachen, Publikationen	282.00		500		260.00	
3111.00 Anschaffung Apparate, Maschinen, Geräte, Fahrzeuge, Werkzeuge	1'992.10		2'000			
3112.00 Anschaffung Kleider, Wäsche, Vorhänge	3'117.80					
3119.00 Anschaffung übrige nicht aktivierbare Anlagen			1'000		23.90	
3120.00 Ver- und Entsorgung Liegenschaften VV	6'437.80		5'000		5'268.35	
3130.00 Dienstleistungen Dritter	14'403.80		18'600		14'090.20	
3133.00 Informatik-Nutzungsaufwand	87.60		800		175.20	
3134.00 Sachversicherungsprämien	190.25		200		187.45	
3143.00 Unterhalt übrige Tiefbauten	2'244.80		2'000			
3144.00 Unterhalt Hochbauten, Gebäude	917.95		1'000			
3151.00 Unterhalt Apparate, Maschinen, Geräte, Fahrzeuge, Werkzeuge	735.10		1'000			
3158.00 Unterhalt immaterielle Anlagen	2'147.70		2'000		1'488.85	
3170.00 Reisekosten und Spesen	535.50		1'000		860.50	
3910.00 Interne Verrechnung von Dienstleistungen	12'340.00		10'500		12'550.00	
3940.00 Interne Verrechnung von kalkulatorischen Zinsen und Finanzaufwand			2'800			
3950.00 Interne Verrechnung von planmässigen und ausserplanmässigen Abschreibungen	6'083.00		6'400		6'083.00	
4260.00 Rückerstattungen und Kostenbeteiligungen Dritter		8'578.80		12'400		13'475.80
4612.00 Entschädigungen von Gemeinden und Zweckverbänden		16'236.05		18'400		13'766.90
4690.00 Übriger Transferertrag		74'722.35		78'400		61'134.75

Erfolgsrechnung

Einzelkonten nach Funktionen		Rechnung 2025		Budget 2025		Rechnung 2024	
		Aufwand	Ertrag	Aufwand	Ertrag	Aufwand	Ertrag
79	Raumordnung	44'337.65		84'600		39'732.80	
	Nettoergebnis		44'337.65		84'600		39'732.80
7900	Raumordnung	44'337.65		84'600		39'732.80	
	Nettoergebnis		44'337.65		84'600		39'732.80
3000.00	Entschädigungen, Tag- und Sitzungsgelder an Behörden und Kommissionen	3'350.00		5'000		3'250.00	
3050.00	AG-Beiträge AHV, IV, EO, ALV, Verwaltungskosten			100			
3053.00	AG-Beiträge an Unfall- und Personal-Haftpflichtversicherungen	15.10		100		14.75	
3054.00	AG-Beiträge an Familienausgleichskasse			100			
3055.00	AG-Beiträge an Krankentaggeldversicherungen	15.90		100		15.50	
3130.00	Dienstleistungen Dritter	637.65		10'000			
3131.00	Planungen und Projektierungen Dritter					1'520.55	
3320.90	Planmässige Abschreibungen übrige immaterielle Anlagen			20'000			
3612.00	Entschädigungen an Gemeinden und Zweckverbände	40'194.00		38'000		34'808.00	
3635.00	Beiträge an private Unternehmen			11'000			
3660.10	Planmässige Abschreibungen Investitionsbeiträge an Kantone und Konkordate	125.00		200		124.00	
8	VOLKSWIRTSCHAFT	437'500.60	1'183'259.60	516'500	1'144'500	320'664.85	1'108'529.65
	Nettoergebnis	745'759.00		628'000		787'864.80	
81	Landwirtschaft	49'148.55		141'600	500	22'563.15	
	Nettoergebnis		49'148.55		141'100		22'563.15
8120	Strukturverbesserungen	27'757.60		85'000			
	Nettoergebnis		27'757.60		85'000		
3141.00	Unterhalt Strassen und Verkehrswege	25'960.55		60'000			
3143.00	Unterhalt übrige Tiefbauten	1'797.05		25'000			
8140	Landwirtschaftliche Produktionsverbesserungen Pflanzen	21'390.95		56'600	500	22'563.15	
	Nettoergebnis		21'390.95		56'100		22'563.15
3010.00	Löhne des Verwaltungs- und Betriebspersonals	5'000.00		5'400		5'000.00	
3050.00	AG-Beiträge AHV, IV, EO, ALV, Verwaltungskosten	321.05		100		321.05	
3053.00	AG-Beiträge an Unfall- und Personal-Haftpflichtversicherungen	22.65		100		22.65	
3054.00	AG-Beiträge an Familienausgleichskasse	51.25		100		51.25	
3055.00	AG-Beiträge an Krankentaggeldversicherungen	23.70		100		23.70	
3131.00	Planungen und Projektierungen Dritter			25'000			

Erfolgsrechnung

Einzelkonten nach Funktionen		Rechnung 2025		Budget 2025		Rechnung 2024	
		Aufwand	Ertrag	Aufwand	Ertrag	Aufwand	Ertrag
3138.00	Kurse, Prüfungen und Beratungen			5'000			
3300.30	Planmässige Abschreibungen übrige Tiefbauten VV			3'300			
3611.00	Entschädigungen an Kantone und Konkordate	5'422.30		6'000		5'294.50	
3637.00	Beiträge an private Haushalte	10'550.00		11'500		11'850.00	
4631.00	Beiträge von Kantonen und Konkordaten				500		
82	Forstwirtschaft	383'075.05	285'649.40	374'800	238'700	298'001.70	219'041.75
	Nettoergebnis		97'425.65		136'100		78'959.95
8200	Forstwirtschaft, Hauptbetrieb	102'267.40	4'841.75	137'600	1'500	79'804.10	844.15
	Nettoergebnis		97'425.65		136'100		78'959.95
3130.00	Dienstleistungen Dritter	9'462.60		40'000		8'419.35	
3141.00	Unterhalt Strassen und Verkehrswege			20'000			
3636.00	Beiträge an private Organisationen ohne Erwerbszweck	10'000.00		10'000		10'000.00	
3690.00	Übriger Transferaufwand	82'804.80		67'600		61'384.75	
4250.00	Verkäufe		4'341.75				344.15
4290.00	Übrige Entgelte		500.00		1'500		500.00
8207	Regionales Forstrevier	280'807.65	280'807.65	237'200	237'200	218'197.60	218'197.60
3010.00	Löhne des Verwaltungs- und Betriebspersonals	153'233.25		161'200		149'633.45	
3050.00	AG-Beiträge AHV, IV, EO, ALV, Verwaltungskosten	9'888.50		10'700		9'702.70	
3052.00	AG-Beiträge an Pensionskassen	21'460.90		21'700		21'130.30	
3053.00	AG-Beiträge an Unfall- und Personal-Haftpflichtversicherungen	3'743.25		4'600		3'845.35	
3054.00	AG-Beiträge an Familienausgleichskasse	1'578.80		1'700		1'548.90	
3055.00	AG-Beiträge an Krankentaggeldversicherungen	819.05		1'100		801.45	
3090.00	Aus- und Weiterbildung des eigenen Personals	1'330.00		500			
3091.00	Personalwerbung			200			
3099.00	Übriger Personalaufwand	45.80		600		155.20	
3101.00	Betriebs-, Verbrauchsmaterial	3'933.30		5'000		4'787.30	
3103.00	Fachliteratur, Zeitschriften	98.00		100		136.00	
3111.00	Anschaffung Apparate, Maschinen, Geräte, Fahrzeuge, Werkzeuge	49'834.30		2'500			
3112.00	Anschaffung Kleider, Wäsche, Vorhänge	606.00		600		626.90	
3130.00	Dienstleistungen Dritter	1'583.20		1'400		1'716.10	
3133.00	Informatik-Nutzungsaufwand	11'295.90		10'200		10'750.85	
3134.00	Sachversicherungsprämien	531.50		600		531.50	
3137.00	Steuern und Abgaben	318.00		400		319.00	

Erfolgsrechnung

Einzelkonten nach Funktionen	Rechnung 2025		Budget 2025		Rechnung 2024		
	Aufwand	Ertrag	Aufwand	Ertrag	Aufwand	Ertrag	
3151.00	Unterhalt Apparate, Maschinen, Geräte, Fahrzeuge, Werkzeuge	9'288.10		4'500		2'792.60	
3161.00	Mieten, Benützungskosten Mobilien	1'499.80					
3170.00	Reisekosten und Spesen	120.00		100		120.00	
3900.00	Interne Verrechnung von Material- und Warenbezügen	2'000.00		2'000		2'000.00	
3910.00	Interne Verrechnung von Dienstleistungen	2'200.00		2'100		2'200.00	
3920.00	Interne Verrechnung von Pacht, Mieten, Benützungskosten	5'400.00		5'400		5'400.00	
4260.00	Rückerstattungen und Kostenbeteiligungen Dritter		22'042.65		25'800		26'370.25
4612.00	Entschädigungen von Gemeinden und Zweckverbänden		175'960.20		143'800		130'442.60
4690.00	Übriger Transferertrag		82'804.80		67'600		61'384.75
83	Jagd und Fischerei	5'277.00	1'035.40	100	1'300	100.00	1'044.40
	Nettoergebnis		4'241.60	1'200		944.40	
8300	Jagd und Fischerei	5'277.00	1'035.40	100	1'300	100.00	1'044.40
	Nettoergebnis		4'241.60	1'200		944.40	
3130.00	Dienstleistungen Dritter	100.00		100		100.00	
3636.00	Beiträge an private Organisationen ohne Erwerbszweck	5'177.00					
4601.10	Anteil am Ertrag kantonaler Regalien und Konzessionen		1'035.40		1'300		1'044.40
86	Banken und Versicherungen		773'314.80		784'000		768'773.50
	Nettoergebnis	773'314.80		784'000		768'773.50	
8600	Banken und Versicherungen		773'314.80		784'000		768'773.50
	Nettoergebnis	773'314.80		784'000		768'773.50	
4604.00	Anteil an Erträgen öffentlicher Unternehmen		773'314.80		784'000		768'773.50
87	Brennstoffe und Energie		123'260.00		120'000		119'670.00
	Nettoergebnis	123'260.00		120'000		119'670.00	
8710	Elektrizität		123'260.00		120'000		119'670.00
	Nettoergebnis	123'260.00		120'000		119'670.00	
4604.00	Anteil an Erträgen öffentlicher Unternehmen		123'260.00		120'000		119'670.00

Erfolgsrechnung

Einzelkonten nach Funktionen		Rechnung 2025		Budget 2025		Rechnung 2024	
		Aufwand	Ertrag	Aufwand	Ertrag	Aufwand	Ertrag
9	FINANZEN UND STEUERN	2'930'269.46	36'136'139.12	2'492'200	35'652'900	6'969'940.70	35'064'068.39
	Nettoergebnis	33'205'869.66		33'160'700		28'094'127.69	
91	Steuern	155'179.57	29'845'532.21	30'500	24'768'500	42'937.18	27'526'712.62
	Nettoergebnis	29'690'352.64		24'738'000		27'483'775.44	
9100	Allgemeine Gemeindesteuern	144'469.57	25'022'961.06	20'000	20'212'500	32'502.18	21'855'447.32
	Nettoergebnis	24'878'491.49		20'192'500		21'822'945.14	
3181.00	Tatsächliche Forderungsverluste	144'469.57		20'000		32'502.18	
4000.00	Einkommenssteuern natürliche Personen Rechnungsjahr		15'844'967.15		14'790'800		15'069'844.80
4000.10	Einkommenssteuern natürliche Personen früherer Jahre		3'529'316.10		1'693'900		2'707'669.50
4000.20	Nachsteuern Einkommenssteuern natürliche Personen		1'057'183.26		15'600		36'353.77
4000.40	Aktive Steuerauscheidungen Einkommenssteuern natürliche Personen		315'804.90		225'500		247'840.90
4000.50	Passive Steuerauscheidungen Einkommenssteuern natürliche Personen		-379'837.65		-248'800		-284'623.35
4000.60	Anrechnung ausländischer Quellensteuern natürliche Personen		-22'656.90		-19'400		-23'457.45
4001.00	Vermögenssteuern natürliche Personen Rechnungsjahr		1'824'198.15		1'840'600		1'822'072.60
4001.10	Vermögenssteuern natürliche Personen früherer Jahre		554'518.65		77'100		170'291.15
4001.20	Nachsteuern Vermögenssteuern natürliche Personen		57'094.21		7'800		8'064.25
4001.40	Aktive Steuerauscheidungen Vermögenssteuern natürliche Personen		95'791.15		70'000		110'500.55
4001.50	Passive Steuerauscheidungen Vermögenssteuern natürliche Personen		-124'327.60		-77'800		-100'247.95
4002.00	Quellensteuern natürliche Personen		1'181'164.60		855'400		1'203'058.07
4008.00	Personalsteuern		148'095.49		140'000		141'316.72
4010.00	Gewinnsteuern juristische Personen Rechnungsjahr		440'904.00		464'200		454'064.45
4010.10	Gewinnsteuern juristische Personen früherer Jahre		78'398.90		53'200		76'957.75
4010.20	Nachsteuern Gewinnsteuern juristische Personen				7'800		4'243.50
4010.40	Aktive Steuerauscheidungen Gewinnsteuern juristische Personen		326'733.75		248'800		157'513.50
4010.50	Passive Steuerauscheidungen Gewinnsteuern juristische Personen		-23'333.15		-38'900		-50'867.40
4011.00	Kapitalsteuern juristische Personen Rechnungsjahr		100'931.20		103'400		99'955.75
4011.10	Kapitalsteuern juristische Personen früherer Jahre		8'137.00		11'000		13'848.25
4011.20	Nachsteuern Kapitalsteuern juristische Personen						141.51
4011.40	Aktive Steuerauscheidungen Kapitalsteuern juristische Personen		19'066.55		15'600		12'371.50
4011.50	Passive Steuerauscheidungen Kapitalsteuern juristische Personen		-9'188.70		-23'300		-21'465.05

Erfolgsrechnung

Einzelkonten nach Funktionen		Rechnung 2025		Budget 2025		Rechnung 2024	
		Aufwand	Ertrag	Aufwand	Ertrag	Aufwand	Ertrag
9101	Sondersteuern	10'710.00	4'822'571.15	10'500	4'556'000	10'435.00	5'671'265.30
	Nettoergebnis	4'811'861.15		4'545'500		5'660'830.30	
3181.00	Tatsächliche Forderungsverluste					160.00	
3631.00	Beiträge an Kantone und Konkordate	10'710.00		10'500		10'275.00	
4022.00	Grundstückgewinnsteuern		4'765'786.15		4'500'000		5'616'715.30
4033.00	Hundesteuern		56'785.00		56'000		54'550.00
93	Finanz- und Lastenausgleich	1'028'789.00	5'486'875.00	1'777'100	9'478'000	1'272'565.00	6'787'013.00
	Nettoergebnis	4'458'086.00		7'700'900		5'514'448.00	
9300	Finanz- und Lastenausgleich	1'028'789.00	5'486'875.00	1'777'100	9'478'000	1'272'565.00	6'787'013.00
	Nettoergebnis	4'458'086.00		7'700'900		5'514'448.00	
3632.10	Anteil Ressourcenausgleich Schulgemeinden	1'028'789.00		1'777'100		1'272'565.00	
4621.50	Ressourcenausgleichsbeiträge		5'486'875.00		9'478'000		6'787'013.00
96	Vermögens- und Schuldenverwaltung	554'413.19	756'034.56	661'700	789'500	601'668.22	720'507.17
	Nettoergebnis	201'621.37		127'800		118'838.95	
9610	Zinsen	333'267.70	522'014.96	413'400	544'500	377'571.37	473'406.47
	Nettoergebnis	188'747.26		131'100		95'835.10	
3181.01	Abschreibungen und Erlasse von Zinsforderungen auf Steuern	13'223.65		3'900		1'884.77	
3400.00	Verzinsung laufende Verbindlichkeiten	5'562.60					
3401.00	Verzinsung Finanzverbindlichkeiten	122'717.30		236'400		217'619.45	
3499.10	Vergütungszinsen auf Steuern	93'167.30		77'600		57'198.00	
3940.00	Interne Verrechnung von kalkulatorischen Zinsen und Finanzaufwand	98'596.85		95'500		100'869.15	
4400.00	Zinsen flüssige Mittel				600		
4401.00	Zinsen Forderungen und Kontokorrente		3'485.49		1'000		5'281.95
4401.10	Zinsen auf Steuerforderungen		117'288.54		133'000		58'655.75
4420.00	Dividenden		3'200.00		3'000		3'200.00
4450.00	Erträge aus Darlehen VV		37'006.93		38'000		51'785.17
4940.00	Interne Verrechnung von kalkulatorischen Zinsen und Finanzaufwand		361'034.00		368'900		354'483.60
9630	Liegenschaften des Finanzvermögens	104'592.55	133'602.45	107'100	147'900	104'592.55	150'238.20
	Nettoergebnis	29'009.90		40'800		45'645.65	
3439.10	Ver- und Entsorgung			2'500			
3940.00	Interne Verrechnung von kalkulatorischen Zinsen und Finanzaufwand	104'592.55		104'600		104'592.55	
4430.00	Pacht- und Mietzinse Liegenschaften FV		133'602.45		147'900		150'238.20

Erfolgsrechnung

Einzelkonten nach Funktionen		Rechnung 2025		Budget 2025		Rechnung 2024	
		Aufwand	Ertrag	Aufwand	Ertrag	Aufwand	Ertrag
9631	Luzernerstrasse 18	40'594.15	37'458.00	50'300	33'600	40'143.15	38'074.70
	Nettoergebnis		3'136.15		16'700		2'068.45
3431.00	Nicht baulicher Liegenschaftenunterhalt durch Dritte	126.45		2'500		735.45	
3431.20	Anschaffungen Mobilien			2'000			
3431.30	Unterhalt Mobilien	118.50				126.40	
3431.40	Mieten und Benützungskosten	238.00		700		285.60	
3439.10	Ver- und Entsorgung	4'538.60		9'500		3'429.25	
3439.30	Sachversicherungsprämien	293.20		300		287.05	
3940.00	Interne Verrechnung von kalkulatorischen Zinsen und Finanzaufwand	35'279.40		35'300		35'279.40	
4430.00	Pacht- und Mietzinse Liegenschaften FV		3'840.00				3'840.00
4439.10	Übrige Rückerstattungen Dritter		18.00				634.70
4920.00	Interne Verrechnung von Pacht, Mieten, Benützungskosten		33'600.00		33'600		33'600.00
9632	Stallikonerstrasse 20	49'929.25	27'319.15	53'800	30'800	48'529.70	26'045.50
	Nettoergebnis		22'610.10		23'000		22'484.20
3431.00	Nicht baulicher Liegenschaftenunterhalt durch Dritte	3'105.10		5'000		1'656.35	
3431.20	Anschaffungen Mobilien			1'000		1'323.25	
3431.30	Unterhalt Mobilien			500			
3439.10	Ver- und Entsorgung	8'166.85		9'000		6'889.10	
3439.30	Sachversicherungsprämien	351.65		400		355.35	
3439.40	Dienstleistungen Dritter	480.60				480.60	
3940.00	Interne Verrechnung von kalkulatorischen Zinsen und Finanzaufwand	37'825.05		37'900		37'825.05	
4430.00	Pacht- und Mietzinse Liegenschaften FV		22'440.00		25'800		22'440.00
4439.00	Rückerstattungen Raumnebenkosten		4'879.15		5'000		3'605.50
9633	Stallikonerstrasse 11	18'773.40	32'640.00	25'100	32'700	23'907.70	32'742.30
	Nettoergebnis	13'866.60		7'600		8'834.60	
3431.00	Nicht baulicher Liegenschaftenunterhalt durch Dritte	920.10		5'100		6'050.75	
3431.20	Anschaffungen Mobilien			1'000			
3431.30	Unterhalt Mobilien			500			
3439.10	Ver- und Entsorgung			500			
3439.30	Sachversicherungsprämien	296.70		400		300.40	
3940.00	Interne Verrechnung von kalkulatorischen Zinsen und Finanzaufwand	17'556.60		17'600		17'556.55	
4439.10	Übrige Rückerstattungen Dritter						102.30
4920.00	Interne Verrechnung von Pacht, Mieten, Benützungskosten		32'640.00		32'700		32'640.00

Erfolgsrechnung

Einzelkonten nach Funktionen		Rechnung 2025		Budget 2025		Rechnung 2024	
		Aufwand	Ertrag	Aufwand	Ertrag	Aufwand	Ertrag
9690	Finanzvermögen, Übriges	7'256.14	3'000.00	12'000		6'923.75	
	Nettoergebnis		4'256.14		12'000		6'923.75
3499.00	Übriger Finanzaufwand	7'256.14		12'000		6'923.75	
4411.60	Gewinne aus Verkäufen von Mobilien FV		3'000.00				
97	Rückverteilungen		5'963.10		5'000		5'963.10
	Nettoergebnis	5'963.10		5'000		5'963.10	
9710	Rückverteilungen aus CO2-Abgabe		5'963.10		5'000		5'963.10
	Nettoergebnis	5'963.10		5'000		5'963.10	
4699.10	Rückverteilung CO2-Abgabe		5'963.10		5'000		5'963.10
99	Nicht aufgeteilte Posten	1'191'887.70	41'734.25	22'900	611'900	5'052'770.30	23'872.50
	Nettoergebnis		1'150'153.45	589'000			5'028'897.80
9951	Zweckgebundene Zuwendungen	41'734.25	41'734.25	22'900	22'900	23'872.50	23'872.50
3502.00	Einlagen in Legate und Stiftungen des Fremdkapitals	16'768.25		16'900		16'627.50	
3636.00	Beiträge an private Organisationen ohne Erwerbszweck	24'966.00		6'000		7'245.00	
4502.00	Entnahmen aus Legaten und Stiftungen des Fremdkapitals		24'966.00		6'000		7'245.00
4940.00	Interne Verrechnung von kalkulatorischen Zinsen und Finanzaufwand		16'768.25		16'900		16'627.50
9999	Abschluss	1'150'153.45			589'000	5'028'897.80	
	Nettoergebnis		1'150'153.45	589'000			5'028'897.80
9000.00	Ertragsüberschuss Erfolgsrechnung	1'150'153.45				5'028'897.80	
9001.00	Aufwandüberschuss Erfolgsrechnung				589'000		

Investitionsrechnung

Erläuterungen zu den Investitionsrechnungen

0

Allgemeine Verwaltung

Kurz und bündig

Es resultiert eine positive Abweichung von insgesamt Fr. 129'109.25

Konto	Rechnung 2025	Budget 2025	Differenz	Kommentar (ab Fr. 10'000.00)
0294 Feuerwehrgebäude				Hochbau
1.0294.5040.00	70'890.75	200'000	129'109.25	Neubau Feuerwehrgebäude, Verzögerung Projektstart

2

Bildung

Kurz und bündig

Es resultiert eine negative Abweichung von insgesamt Fr. 1'035'254.70

Konto	Rechnung 2025	Budget 2025	Differenz	Kommentar (ab Fr. 10'000.00)
2120 Primarstufe 3-8				Mobilien
3.2120.5060.04	94'878.75	0	-94'878.75	Grundausstattung 2 Klassenzimmer, 2 neue Klassen Primarstufe 3-8 ab Schuljahr 2025/2026
2170 Schulliegenschaften				Hochbau
3.2170.5040.17	3'985'424.55	2'730'000	-1'255'424.55	Neubau Schulpavillon mit 6 Klassenzimmer, Baufortschritt schneller als in Budgetphase geplant
3.2170.5040.18		40'000	40'000.00	Sanierung Dach Schulhaus Linde, Projekt wurde auf 2026 verschoben
3.2170.5040.19		20'000	20'000.00	Kindergarten Sternen - Provisorium während Umbau, Projekt wird zuerst überprüft
				Mobilien
3.2170.5060.04	14'951.40	270'000	255'048.60	Einrichtung 6 Klassenzimmer neuer Schulpavillon, Lieferung Einrichtung erfolgt erst im 2026

3

Kultur, Sport und Freizeit

Kurz und bündig

Es resultiert eine negative Abweichung von insgesamt Fr. 573'720.95

Konto	Rechnung 2025	Budget 2025	Differenz	Kommentar (ab Fr. 10'000.00)
3410 Sport				Tiefbau
1.3410.5000.00	483000.00	0	-483'000.00	Grundstücke (Teilgrundstück Skateranlage)
1.3410.5030.01	0.00	200'000	200'000.00	Neubau Skateranlage, Projekt wurde nicht wie vorgesehen umgesetzt
3411 Schwimmbad				Tiefbau
1.3411.5030.01	-12'633.90	0	12'633.90	Beckensanierung Schwimmbad, Projekt abgeschlossen - Rückzahlung aus Baugebührenabrechnung
1.3411.5030.02	310'717.60	0	-310'717.60	Ersatz Filter Badewassertechnik, Projekt abgeschlossen - Abrechnung noch pendent
1.3411.5030.03	92'637.25	0	-92'637.25	Ersatz Desinfektion Badewasser, Projekt abgeschlossen - Abrechnung noch pendent
1.3411.5040.01	0.00	100'000	100'000.00	Sanierung Gebäude Schwimmbad, Projekt zurückgestellt

Investitionsrechnung

Erläuterungen zu den Investitionsrechnungen

5

Soziale Sicherheit

Kurz und bündig

Es resultiert eine positive Abweichung insgesamt von Fr. 100'000.00

Konto	Rechnung 2025	Budget 2025	Differenz	Kommentar (ab Fr. 10'000.00)
1.5730.5040.01	0.00	50'000	50'000.00	Ersatz/Erweiterung Wohncontainer Asylbereich (Reppischtalstrasse 14/16), Projekt zurückgestellt
1.5730.5040.02	0.00	50'000	50'000.00	Neubau Wohnunterkunft Asylbereich und Notwohnungen, Projekt zurückgestellt

6

Verkehr und Nachrichtenübermittlung

Kurz und bündig

Es resultiert eine positive Abweichung insgesamt von Fr. 1'723'916.40

Konto	Rechnung 2025	Budget 2025	Differenz	Kommentar (ab Fr. 10'000.00)
6150 Gemeindestrassen				Strassen und Verkehrswege
1.6150.5010.18	0.00	100'000	100'000.00	Stallikonerstrasse Landikon, Projektstart erst 2026, da Kantonsstrassenprojekt vom Kanton zurückgezogen
1.6150.5010.19	88'653.95	565'000	476'346.05	Lärchenstrasse (Deckbelag), Projekt abgeschlossen
1.6150.5010.27	90'989.80	0	-90'989.80	Risirainstrasse, Projekt abgeschlossen
1.6150.5010.28	22'460.35	50'000	27'539.65	Brücke Landikon - Ersatz als Fussgänger und Velobrücke, Projekt zurückgestellt
1.6150.5010.31	1'297.20	385'000	383'702.80	Dorfstrasse bis Baumgartenstrasse (Deckbelag), Projekt aufgrund Bau Dreifachturnhalle zurückgestellt
1.6150.5010.33	29'529.80	0	-29'529.80	Schulhausstrasse, Projekt abgeschlossen
1.6150.5010.34	40'563.40	20'000	-20'563.40	Flurstrasse Wüeritalstrasse, Mehrkosten aufgrund komplexerer Projektierung
1.6150.5010.35	0.00	20'000	20'000.00	Flurstrasse Altenbergweg, Projekt auf 2026/2027 zurückgestellt
1.6150.5010.36	0.00	100'000	100'000.00	Howielstrasse - Stützmauer bei Haus Nr. 3, Projektstart erst 2026
1.6150.5010.37	0.00	55'000	55'000.00	Strasse am Berg, Sanierung Sickerleitung Strasse bis KS 1549, Projekt in Erfolgsrechnung abgerechnet
1.6150.5010.38	4'961.55	60'000	55'038.45	Ettenbergstrasse, Kat.Nr. 4062 - Sanierung Strasse, Projektierung konnte erst Ende 2025 gestartet werden
1.6150.5010.39	16'959.20	80'000	63'040.80	Brücke Gartenstrasse - Gesamtsanierung, Projekt zurückgestellt
1.6150.5010.40	12'505.65	330'000	317'494.35	Brücke Zwüschetbäch (bei Spielplatz) - Ersatzneubau, Projektierung benötigt mehr Zeit als erwartet
1.6150.5010.41	8'779.80	20'000	11'220.20	Sanierung Ringstrasse inkl. Beleuchtung, Projekt bis 2027/2028 zurückgestellt
1.6150.5010.42	0.00	30'000	30'000.00	Sanierung Stallikonerstrasse, Projektstart erst 2026 (Verkehrskonzept Brüel erst Ende 2025 abgeschlossen)
1.6150.5010.43	0.00	120'000	120'000.00	Strasse Am Wasser, Redimensionierung zu Fuss- und Radweg, keine Mehrkosten zu Lasten der Gemeinde
1.6150.5010.44	0.00	100'000	100'000.00	Alte Zürcherstrasse, Ausbau behindertengerechte ÖV-Haltestelle, Konzept erst Ende 2025 abgeschlossen

Investitionsrechnung

Erläuterungen zu den Investitionsrechnungen

7

Umweltschutz und Raumordnung

Kurz und bündig

Es resultiert eine positive Abweichung von Fr. 2'431'630.90

Konto	Rechnung 2025	Budget 2025	Differenz	Kommentar (ab Fr. 10'000.00)
7101 Wasserwerk [Gemeindebetrieb]				Wasserleitungen / Übrige Tiefbauten
1.7101.5030.20	60'103.40	0	-60'103.40	Wasserleitung Lärchenstrasse, Projekt abgeschlossen
1.7101.5030.34	66'422.30	140'000	73'577.70	Diverse Projekte GWL (Übrige Tiefbauten), nur Projektierung umgesetzt
1.7101.5030.36	521'249.75	500'000	-21'249.75	Wasserleitung Zürcherstrasse 23 - 36, Projekt abgeschlossen
1.7101.5030.37	-85'193.35	0	85'193.35	Wasserleitung Schwimmbad Geren, Korrektur Abrechnung
1.7101.5030.41	16'338.55	100'000	83'661.45	Wasserleitung Zürcherstrasse bis Kreuzung Güpfl, Projekt abgeschlossen
1.7101.5030.43	0.00	330'000	330'000.00	Wasserleitung Sennhüttenstrasse (Kirchhalde-Dörflistr.), Projekt verschoben
1.7101.5030.45	0.00	130'000	130'000.00	Wasserleitung Rahmernstrasse Bushaltestelle, Projekt zurückgestellt
1.7101.5030.46	43'399.35	300'000	256'600.65	Quellen Landikon - Projekt kann erst im Frühjahr 2026 gestartet werden
1.7101.5030.47	-44'739.40	0	44'739.40	Grundwasserpumpwerk Schüren, Anpassungsarbeiten, Projekt abgeschlossen in Erfolgsrechnung verbucht
1.7101.5030.48	0.00	50'000	50'000.00	Wasserleitung Grossacker 2. Teil, Projektierung verschoben
1.7101.5030.49	0.00	20'000	20'000.00	Wasserleitung Reservoirableitung Moos, Projektierung startet erst 2026
1.7101.5030.50	95'220.90	120'000	24'779.10	Wasserleitung Reservoirableitung Bemer, Projekt abgeschlossen
1.7101.5030.51	8'295.45	50'000	41'704.55	Wasserleitung Ringstrasse, Sternenstrasse Kreuzung, Projekt bis 2027/2028 zurückgestellt
1.7101.5030.52	127'244.90	180'000	52'755.10	Wasserleitung Strasse am Wasser, Umlegung, Projekt abgeschlossen
1.7101.5030.53	0.00	30'000	30'000.00	Wasserleitung Stallikonerstrasse - Projektstart erst 2026
1.7101.6370.00	0.00	-100'000	-100'000.00	Anschlussgebühren
				Mobilien
1.7101.5060.01	62'468.35	0	-62'468.35	Fahrzeuersatz Wasserwerk, Fahrzeug musste aufgrund Totalschaden bereits im 2025 ersetzt werden
7201 Abwasserbeseitigung [Gemeindebetrieb]				Kanalisationsleitungen / übrige Tiefbauten
1.7201.5030.06	26'930.40	0	-26'930.40	Kanalisation Lärchenstrasse, Projekt abgeschlossen
1.7201.5030.13	0.00	30'000	30'000.00	Regenwasserleitung Grossmatt WSL, GEP-Aussagen Projekterfordernis hinterfragt - Projekt zurückgestellt
1.7201.5030.15	0.00	60'000	60'000.00	Kanalisation Stöckenstrasse 1. Teil, Projekt günstiger als erwartet - wird in Erfolgsrechnung umgesetzt
1.7201.5030.17	0.00	250'000	250'000.00	Regenüberlauf Mühlerainweg- Mühlematt Kanalausbau, aufgrund GEP-Aussagen Projekt zurückgestellt
1.7201.5030.18	0.00	365'000	365'000.00	Kanalausbau Sennhüttenstrasse, GEP-Aussagen für Projekterfordernis hinterfragt - Projekt zurückgestellt
1.7201.5030.19	0.00	40'000	40'000.00	Riedtstrasse Kanalausbau, GEP-Aussagen für Projekterfordernis hinterfragt - Projekt zurückgestellt
1.7201.5030.20	87'002.00	300'000	212'998.00	Umlegung Abwasserleitung Haslenstrasse 2, Projekt abgeschlossen
1.7201.5030.21	10'714.50	100'000	89'285.50	Ersatz Abwasserleitung Risiloch, Umsetzung 2027 - grosse Probleme Projektgenieure zu finden

Investitionsrechnung

Erläuterungen zu den Investitionsrechnungen

Konto	Rechnung 2025	Budget 2025	Differenz	Kommentar (ab Fr. 10'000.00)
1.7201.5030.22	0.00	60'000	60'000.00	Umlegung Regenwasserleitung Mühlemattstrasse 16, Umsetzung mit privatem Bauvorhaben im 2026
1.7201.5030.23	0.00	280'000	280'000.00	Kanalisation Strasse am Wasser, Umlegung, Projekt wurde massiv redimensioniert - wird in ER umgesetzt
1.7201.5030.24	0.00	50'000	50'000.00	Regenüberlauf Strasse am Wasser, Reduktion Weiterleitmenge - Projekt günstiger als erwartet - wird in ER umgesetzt
1.7201.5030.25	0.00	50'000	50'000.00	Abwasserleitung Haldenstrasse bis Weissenbrunnenstrasse - Projekt in Budgetphase 2026 zurückgestellt
1.7201.6370.00	0.00	-100'000	-100'000.00	Anschlussgebühren
7410 Gewässerverbauung				
1.7410.5020.00	0.00	20'000	20'000.00	Schwandenbach, Verkläungsgefahr (Hochwasserschutz), Projektstart erst 2026
7900 Raumordnung				Planung
1.7900.5290.00	76'941.75	100'000	23'058.25	Fertigstellung Bau- und Zonenordnung erst im Jahr 2026, Vorprüfung erfolgt
1.7900.5290.00	0.00	50'000	50'000.00	Projekt Zentrumsplanung, Entwicklung Postareal nicht gestartet

8

Volkswirtschaft

Kurz und bündig

Es resultiert eine positive Abweichung von Fr. 65'000.00

Konto	Rechnung 2025	Budget 2025	Differenz	Kommentar (ab Fr. 10'000.00)
8140 Produktionsverbesserung Pflanzen				
1.8140.5030.00	0.00	65'000	65'000.00	Allmendstrasse, Sanierung Melorationsleitung, Projekt zurückgestellt (fehlerhafte Budgetierung)

9

Finanzen

Kurz und bündig

Es resultiert eine positive Abweichung von Fr. 483'000.00

Konto	Rechnung 2025	Budget 2025	Differenz	Kommentar (ab Fr. 10'000.00)
9632 Stallikonerstrasse 20				
1.9632.8500.00	483'000.00	0	-483'000.00	Übertragung des Teil-Grundstücks vom Finanz- ins Verwaltungsvermögen für Skateranlage

Investitionsrechnung Verwaltungsvermögen

Hauptaufgabenbereiche (Funktionale Gliederung)	Rechnung 2025		Budget 2025		Rechnung 2024	
	Ausgaben	Einnahmen	Ausgaben	Einnahmen	Ausgaben	Einnahmen
0 Allgemeine Verwaltung	70'890.75		200'000			
1 Öffentliche Ordnung + Sicherheit, Verteidigung	40'000.00		40'000		40'000.00	
2 Bildung	4'095'254.70		3'060'000		-11'659.75	
3 Kultur, Sport und Freizeit	873'720.95		300'000		186'939.60	
4 Gesundheit		256'000.00		256'000		256'000.00
5 Soziale Sicherheit			100'000			
6 Verkehr und Nachrichtenübermittlung	531'083.60		2'255'000		1'065'062.40	65'496.00
7 Umweltschutz und Raumordnung	1'183'369.10		3'815'000	200'000	1'297'020.35	208'889.75
8 Volkswirtschaft			65'000			
Total Ausgaben / Einnahmen	6'794'319.10	256'000.00	9'835'000	456'000	2'577'362.60	530'385.75
Nettoinvestitionen		6'538'319.10		9'379'000		2'046'976.85
Total	6'794'319.10	6'794'319.10	9'835'000	9'835'000	2'577'362.60	2'577'362.60

Investitionsrechnung Verwaltungsvermögen

Einzelkonten nach Funktionen		Rechnung 2025		Budget 2025		Rechnung 2024	
		Ausgaben	Einnahmen	Ausgaben	Einnahmen	Ausgaben	Einnahmen
	IR Total Einnahmen / Ausgaben	7'050'319.10	7'050'319.10	10'291'000	10'291'000	3'103'123.00	3'103'123.00
0	ALLGEMEINE VERWALTUNG	70'890.75		200'000			
	Nettoergebnis		70'890.75		200'000		
02	Allgemeine Dienste	70'890.75		200'000			
	Nettoergebnis		70'890.75		200'000		
029	Verwaltungsliegenschaften, übrige	70'890.75		200'000			
	Nettoergebnis		70'890.75		200'000		
0294	Feuerwehrgebäude	70'890.75		200'000			
1.0294.5040.00	Neubau Feuerwehrgebäude	70'890.75		200'000			
1	ÖFFENTLICHE ORDNUNG UND SICHERHEIT	40'000.00		40'000		40'000.00	
	Nettoergebnis		40'000.00		40'000		40'000.00
15	Feuerwehr	40'000.00		40'000		40'000.00	
	Nettoergebnis		40'000.00		40'000		40'000.00
150	Feuerwehr	40'000.00		40'000		40'000.00	
	Nettoergebnis		40'000.00		40'000		40'000.00
1500	Feuerwehr	40'000.00		40'000		40'000.00	
1.1500.5420.00	Darlehen an ZV Feuerwehr Birmensdorf-Aesch	40'000.00		40'000		40'000.00	
2	BILDUNG	4'095'254.70		3'060'000		-11'659.75	
	Nettoergebnis		4'095'254.70		3'060'000	11'659.75	
21	Obligatorische Schule	4'095'254.70		3'060'000		-11'659.75	
	Nettoergebnis		4'095'254.70		3'060'000	11'659.75	
212	Primarstufe 3-8	94'878.75					
	Nettoergebnis		94'878.75				

Investitionsrechnung Verwaltungsvermögen

Einzelkonten nach Funktionen		Rechnung 2025		Budget 2025		Rechnung 2024	
		Ausgaben	Einnahmen	Ausgaben	Einnahmen	Ausgaben	Einnahmen
2120	Primarstufe 3-8	94'878.75					
3.2120.5060.04	Grundausstattung 2 Klassenzimmer	94'878.75					
217	Schulliegenschaften	4'000'375.95		3'060'000		-11'659.75	
	Nettoergebnis		4'000'375.95		3'060'000	11'659.75	
2170	Schulliegenschaften	4'000'375.95		3'060'000		-11'659.75	
3.2170.5040.01	Sanierung Schulhaus Reppisch					7'763.95	
3.2170.5040.13	Pausenplatz Letten und Reppisch - Umgebung					-19'423.70	
3.2170.5040.17	Neubau Schulpavillon mit 6 Klassenzimmer	3'985'424.55		2'730'000			
3.2170.5040.18	Sanierung Dach Schulhaus Linde			40'000			
3.2170.5040.19	Kindergarten Sternen - Provisorium während Umbau			20'000			
3.2170.5060.04	Einrichtung 6 Klassenzimmer neuer Schulpavillon	14'951.40		270'000			
3	KULTUR, SPORT UND FREIZEIT	873'720.95		300'000		186'939.60	
	Nettoergebnis		873'720.95		300'000		186'939.60
34	Sport und Freizeit	873'720.95		300'000		186'939.60	
	Nettoergebnis		873'720.95		300'000		186'939.60
341	Sport	873'720.95		300'000		186'939.60	
	Nettoergebnis		873'720.95		300'000		186'939.60
3410	Sport	483'000.00		200'000			
1.3410.5000.00	Grundstücke (Teilgrundstück Skateranlage)	483'000.00					
1.3410.5030.01	Neubau Skateranlage			200'000			
3411	Schwimmbad	390'720.95		100'000		186'939.60	
1.3411.5030.01	Beckensanierung Schwimmbad	-12'633.90				10'759.15	
1.3411.5030.02	Ersatz Filter Badewassertechnik	310'717.60				171'488.90	
1.3411.5030.03	Ersatz Desinfektion Badewasser	92'637.25				4'691.55	
1.3411.5040.01	Sanierung Gebäude Schwimmbad			100'000			

Investitionsrechnung Verwaltungsvermögen

Einzelkonten nach Funktionen		Rechnung 2025		Budget 2025		Rechnung 2024	
		Ausgaben	Einnahmen	Ausgaben	Einnahmen	Ausgaben	Einnahmen
4	GESUNDHEIT Nettoergebnis	256'000.00	256'000.00	256'000	256'000	256'000.00	256'000.00
41	Spitäler, Kranken- und Pflegeheime Nettoergebnis	256'000.00	256'000.00	256'000	256'000	256'000.00	256'000.00
412	Kranken-, Alters- und Pflgeheime Nettoergebnis	256'000.00	256'000.00	256'000	256'000	256'000.00	256'000.00
4120	Kranken-, Alters- und Pflgeheime		256'000.00		256'000		256'000.00
1.4120.6450.00	Rückzahlung Darlehen Genossenschaft AZAB		256'000.00		256'000		256'000.00
5	SOZIALE SICHERHEIT Nettoergebnis			100'000	100'000		
57	Sozialhilfe und Asylwesen Nettoergebnis			100'000	100'000		
573	Asylwesen Nettoergebnis			100'000	100'000		
5730	Asylwesen			100'000			
1.5730.5040.01	Ersatz/Erweiterung Wohncontainer Asylbereich (Reppischtalstrasse 14/16)			50'000			
1.5730.5040.02	Neubau Wohnunterkunft Asylbereich und Notwohnungen			50'000			
6	VERKEHR UND NACHRICHTENÜBERMITTLUNG Nettoergebnis	531'083.60	531'083.60	2'255'000	2'255'000	1'065'062.40	65'496.00
61	Strassenverkehr Nettoergebnis	531'083.60	531'083.60	2'255'000	2'255'000	1'065'062.40	65'496.00
615	Gemeindestrassen Nettoergebnis	531'083.60	531'083.60	2'255'000	2'255'000	1'065'062.40	65'496.00

Investitionsrechnung Verwaltungsvermögen

Einzelkonten nach Funktionen		Rechnung 2025		Budget 2025		Rechnung 2024	
		Ausgaben	Einnahmen	Ausgaben	Einnahmen	Ausgaben	Einnahmen
6150	Gemeindestrassen	531'083.60		2'255'000		1'065'062.40	65'496.00
1.6150.5010.18	Stallikonerstrasse Landikon			100'000			
1.6150.5010.19	Lärchenstrasse (Deckbelag)	88'653.95		565'000		296'941.85	
1.6150.5010.27	Risirainstrasse	90'989.80				455'932.75	
1.6150.5010.28	Brücke Landikon, Ersatz als Fussgänger und Velobrücke	22'460.35		50'000			
1.6150.5010.31	Dorfstrasse bis Baumgartenstrasse (Deckbelag)	1'297.20		385'000			
1.6150.5010.32	Ettenbergweg	2'382.90				135'282.55	
1.6150.5010.33	Schulhausstrasse	29'529.80				105'017.90	
1.6150.5010.34	Flurstrasse Wüeritalstrasse	40'563.40		20'000			
1.6150.5010.35	Flurstrasse Altenbergweg			20'000			
1.6150.5010.36	Howielstrasse, Stützmauer bei Haus Nr. 3			100'000			
1.6150.5010.37	Strasse am Berg, Sanierung Sickerleitung Strasse bis KS 1549			55'000			
1.6150.5010.38	Ettenbergstrasse, Kat.Nr. 4062, Sanierung Strasse	4'961.55		60'000			
1.6150.5010.39	Brücke Gartenstrasse, Gesamtsanierung	16'959.20		80'000			
1.6150.5010.40	Brücke Zwüschetbäch (bei Spielplatz), Ersatzneubau	12'505.65		330'000			
1.6150.5010.41	Sanierung Ringstrasse inkl. Beleuchtung	8'779.80		20'000			
1.6150.5010.42	Sanierung Stallikonerstrasse			30'000			
1.6150.5010.43	Strasse Am Wasser, Redimensionierung zu Fuss- und Radweg			120'000			
1.6150.5010.44	Alte Zürcherstrasse, Ausbau behindertgerechte ÖV-Haltestelle			100'000			
1.6150.5030.00	Erweiterung Muldenanlage Unterberg					71'887.35	
1.6150.5060.06	Fahrzeuersatz Lindner Unitrac (Bj. 2011)	212'000.00		220'000			
1.6150.6300.00	Bundesbeiträge						9'608.00
1.6150.6310.00	Staatsbeiträge						55'888.00
7	UMWELTSCHUTZ UND RAUMORDNUNG	1'183'369.10		3'815'000	200'000	1'297'020.35	208'889.75
	Nettoergebnis		1'183'369.10		3'615'000		1'088'130.60
71	Wasserversorgung	963'129.80		2'040'000	100'000	747'936.45	102'132.20
	Nettoergebnis		963'129.80		1'940'000		645'804.25
710	Wasserversorgung	963'129.80		2'040'000	100'000	747'936.45	102'132.20
	Nettoergebnis		963'129.80		1'940'000		645'804.25

Investitionsrechnung Verwaltungsvermögen

Einzelkonten nach Funktionen		Rechnung 2025		Budget 2025		Rechnung 2024	
		Ausgaben	Einnahmen	Ausgaben	Einnahmen	Ausgaben	Einnahmen
7101	Wasserwerk [Gemeindebetrieb]	963'129.80		2'040'000	100'000	747'936.45	102'132.20
1.7101.5030.20	Wasserleitung Lärchenstrasse	60'103.40				5'425.40	
1.7101.5030.28	Wasserleitung Risirainstrasse					16'457.75	
1.7101.5030.34	Diverse Projekte GWL (Übrige Tiefbauten)	66'422.30		140'000		133'953.10	
1.7101.5030.36	Wasserleitung Zürcherstrasse 23 - 36	521'249.75		500'000		15'000.00	
1.7101.5030.37	Wasserleitung Schwimmbad Geren	-85'193.35				5'980.40	
1.7101.5030.38	Wasserleitung Schürenstrasse					95'491.80	
1.7101.5030.41	Wasserleitung Zürcherstrasse bis Kreuzung Güpfl	16'338.55		100'000		384'272.55	
1.7101.5030.43	Wasserleitung Sennhüttenstrasse (Kirchhalde-Dörflistr.)			330'000			
1.7101.5030.44	Wasserleitung Stöckenstrasse 1. Teil	92'319.60		90'000			
1.7101.5030.45	Wasserleitung Rahmernstrasse Bushaltestelle			130'000			
1.7101.5030.46	Quellen Landikon	43'399.35		300'000		22'406.75	
1.7101.5030.47	Grundwasserpumpwerk Schüren, Anpassungsarbeiten	-44'739.40				44'739.40	
1.7101.5030.48	Wasserleitung Grossacker 2. Teil			50'000			
1.7101.5030.49	Wasserleitung Reservoirableitung Moos			20'000			
1.7101.5030.50	Wasserleitung Reservoirableitung Bemer	95'220.90		120'000			
1.7101.5030.51	Wasserleitung Ringstrasse, Sternenstrasse Kreuzung	8'295.45		50'000			
1.7101.5030.52	Wasserleitung Strasse am Wasser, Umlegung	127'244.90		180'000		10'868.80	
1.7101.5030.53	Wasserleitung Stallikonerstrasse			30'000			
1.7101.5060.00	GWL: Informatikanlagen					13'340.50	
1.7101.5060.01	Fahrzeugersatz Wasserwerk (2026)	62'468.35					
1.7101.6370.00	Anschlussgebühren				100'000		102'132.20
72	Abwasserbeseitigung	143'297.55		1'605'000	100'000	207'425.35	106'757.55
	Nettoergebnis		143'297.55		1'505'000		100'667.80
720	Abwasserbeseitigung	143'297.55		1'605'000	100'000	207'425.35	106'757.55
	Nettoergebnis		143'297.55		1'505'000		100'667.80
7201	Abwasserbeseitigung [Gemeindebetrieb]	143'297.55		1'605'000	100'000	207'425.35	106'757.55
1.7201.5030.05	Kanalisation Ringstrasse	18'650.65		20'000			
1.7201.5030.06	Kanalisation Lärchenstrasse	26'930.40				122'642.55	
1.7201.5030.13	Regenwasserleitung Grossmatt WSL			30'000			
1.7201.5030.14	Kanalisation Risirainstrasse					80'157.45	
1.7201.5030.15	Kanalisation Stöckenstrasse 1. Teil			60'000			
1.7201.5030.17	Regenüberlauf Mühlerainweg - Mühlematt Kanalausbau			250'000			

Investitionsrechnung Verwaltungsvermögen

Einzelkonten nach Funktionen	Rechnung 2025		Budget 2025		Rechnung 2024	
	Ausgaben	Einnahmen	Ausgaben	Einnahmen	Ausgaben	Einnahmen
1.7201.5030.18 Kanalausbau Sennhüttenstrasse			365'000			
1.7201.5030.19 Riedtstrasse Kanalausbau			40'000			
1.7201.5030.20 Umlegung Abwasserleitung Haslenstrasse 2	87'002.00		300'000			
1.7201.5030.21 Ersatz Abwasserleitung Risiloch	10'714.50		100'000			
1.7201.5030.22 Umlegung Regenwasserleitung Mühlemattstrasse 16			60'000			
1.7201.5030.23 Kanalisation Strasse am Wasser, Umlegung			280'000			
1.7201.5030.24 Regenüberlauf Strasse am Wasser, Reduktion Weiterleitmenge			50'000			
1.7201.5030.25 Abwasserleitung Haldenstrasse bis Weissenbrunnenstrasse			50'000			
1.7201.5130.00 Private Hausanschlüsse Kanalisation					4'625.35	
1.7201.6130.00 Private Hausanschlüsse Kanalisation						4'625.35
1.7201.6370.00 Anschlussgebühren				100'000		102'132.20
74			20'000			
Verbauungen						
Nettoergebnis				20'000		
741			20'000			
Gewässerverbauungen						
Nettoergebnis				20'000		
7410			20'000			
1.7410.5020.00 Schwandenbach, Verklausungsgefahr (Hochwasserschutz)			20'000			
77					182'476.70	
Übriger Umweltschutz						
Nettoergebnis						182'476.70
771					182'476.70	
Friedhof und Bestattung						
Nettoergebnis						182'476.70
7710					182'476.70	
1.7710.5030.00 Erneuerung Erdgräber 1. Etappe					182'476.70	
79			150'000		159'181.85	
Raumordnung	76'941.75					
Nettoergebnis		76'941.75		150'000		159'181.85
790			150'000		159'181.85	
Raumordnung	76'941.75					
Nettoergebnis		76'941.75		150'000		159'181.85

Investitionsrechnung Verwaltungsvermögen

Einzelkonten nach Funktionen		Rechnung 2025		Budget 2025		Rechnung 2024	
		Ausgaben	Einnahmen	Ausgaben	Einnahmen	Ausgaben	Einnahmen
7900	Raumordnung	76'941.75		150'000		159'181.85	
1.7900.5290.00	Bau- und Zonenordnung	76'941.75		100'000		159'181.85	
1.7900.5290.01	Zentrumsplanung, Entwicklung Postareal			50'000			
8	VOLKSWIRTSCHAFT			65'000			
	Nettoergebnis				65'000		
81	Landwirtschaft			65'000			
	Nettoergebnis				65'000		
814	Produktionsverbesserungen Pflanzen			65'000			
	Nettoergebnis				65'000		
8140	Produktionsverbesserungen Pflanzen			65'000			
1.8140.5030.00	Allmendstrasse, Sanierung Melorationsleitung			65'000			
9	FINANZEN	256'000.00	6'794'319.10	456'000	9'835'000	525'760.40	2'572'737.25
	Nettoergebnis	6'538'319.10		9'379'000		2'046'976.85	
99	Nicht aufgeteilte Posten	256'000.00	6'794'319.10	456'000	9'835'000	525'760.40	2'572'737.25
	Nettoergebnis	6'538'319.10		9'379'000		2'046'976.85	
999	Abschluss	256'000.00	6'794'319.10	456'000	9'835'000	525'760.40	2'572'737.25
	Nettoergebnis	6'538'319.10		9'379'000		2'046'976.85	
9999	Abschluss	256'000.00	6'794'319.10	456'000	9'835'000	525'760.40	2'572'737.25
1.9999.5900.00	Passivierte Einnahmen VV	256'000.00		456'000		525'760.40	
1.9999.6900.00	Aktiviert Ausgaben VV		6'794'319.10		9'835'000		2'572'737.25

Investitionsrechnung Finanzvermögen

Hauptaufgabenbereiche (Funktionale Gliederung)	Rechnung 2025		Budget 2025		Rechnung 2024	
	Ausgaben	Einnahmen	Ausgaben	Einnahmen	Ausgaben	Einnahmen
9632 Stallikonerstrasse 20		483'000.00				
9690 Mobilien und übrige Sach- und immaterielle Anlagen des Finanzvermögens	3'000.00	3'000.00				
Total Ausgaben / Einnahmen	3'000.00	486'000.00	0	0	0.00	0.00
Einnahmenüberschuss / Nettoinvestitionen	483'000.00					
Total	486'000.00	486'000.00	0	0	0.00	0.00

Investitionsrechnung Finanzvermögen

Einzelkonten nach Funktionen		Rechnung 2025		Budget 2025		Rechnung 2024	
		Ausgaben	Einnahmen	Ausgaben	Einnahmen	Ausgaben	Einnahmen
	IR Total Einnahmen / Ausgaben	486'000.00	486'000.00				
9	FINANZEN	486'000.00	486'000.00				
96	Vermögens- und Schuldenverwaltung Nettoergebnis	3'000.00	486'000.00				
963	Liegenschaften des Finanzvermögens Nettoergebnis		483'000.00				
9632	Stallikonerstrasse 20		483'000.00				
1.9632.8500.00	Übertragung von Grundstücken ins VV		483'000.00				
969	Finanzvermögen, Übriges Nettoergebnis	3'000.00	3'000.00				
9690	Mobilien und übrige Sach- und immaterielle Anlagen des Finanzvermögens	3'000.00	3'000.00				
1.9690.7760.00	Übertragung von realisierten Gewinnen aus Mobilien in die Erfolgsrechnung	3'000.00					
1.9690.8060.00	Verkauf von Mobilien		3'000.00				
99	Nicht aufgeteilte Posten Nettoergebnis	483'000.00				483'000.00	
999	Abschluss Nettoergebnis	483'000.00				483'000.00	
9999	Abschluss	483'000.00					
1.9999.7990.00	Abgang Sachanlagen FV	483'000.00					

Bilanz

Aktiven		01.01.2025	31.12.2025
1	AKTIVEN	85'692'241.66	89'311'314.95
10	Finanzvermögen (FV)	36'921'053.46	36'097'066.69
100	Flüssige Mittel und kurzfristige Geldanlagen	4'857'735.69	3'639'710.43
1000	Kasse	18'559.55	16'819.55
1000.00	Kasse Gemeinde	11'418.90	6'880.95
1000.01	Kasse Betriebsamt	6'140.65	8'938.60
1000.20	Vorschuss Abfallsammelstelle	600.00	600.00
1000.21	Vorschuss Bibliothek	400.00	400.00
1001	Post	4'657'908.07	3'475'151.40
1001.00	Postkonto Gemeinde 80-9900-6	4'342'770.54	2'974'592.38
1001.01	Postkonto Betriebsamt 80-67139-9	315'137.53	500'559.02
1002	Bank	181'268.07	147'739.48
1002.00	Bankkontokorrent ZKB 1109-0189.125 (PG)	141'395.74	108'118.08
1002.01	Bankkontokorrent UBS AG 814830.B1C (PG)	35'092.33	34'892.33
1002.02	Bankkontokorrent Raiffeisen 9.6610.3432.9 (PG)	4'780.00	4'729.07
101	Forderungen	6'078'269.22	7'630'029.31
1010	Forderungen aus Lieferungen und Leistungen gegenüber Dritten	790'017.50	998'555.81
1010.00	Forderungen Sammelkonto FD	640'731.95	846'201.80
1010.01	Forderungen Sammelkonto WEG	48'438.60	54'612.65
1010.03	Forderungen (manuelle Sollstellung)	70'818.18	72'248.29
1010.05	Forderungen Tutoris (Saldoübertrag)	6'281.72	6'622.37
1010.07	Forderungen Betriebsamt	6'804.30	8'456.25
1010.08	Forderungen Betriebskosten Steuern	15'822.75	9'294.45
1010.10	Forderungen Verrechnungssteuer	1'120.00	1'120.00
1011	Kontokorrente mit Dritten	33'111.60	11'767.60
1011.13	Kontokorrent mit ZV Sozialdienst Limmattal	33'111.60	11'767.60

Bilanz

Aktiven		01.01.2025	31.12.2025
1012	Steuerforderungen	2'351'498.15	3'711'515.88
1012.00	Forderungen allgemeine Gemeindesteuern	1'910'093.80	2'101'563.24
1012.01	Forderungen aus Steuerauscheidungen	207.20	
1012.02	Forderungen aus Nachsteuern	41'933.30	1'087'112.64
1012.03	Forderungen aus Quellensteuern	58'283.85	
1012.10	Forderungen Grundstückgewinnsteuern	340'500.00	520'800.00
1012.11	Forderungen Hundesteuern	480.00	2'040.00
1013	Anzahlungen an Dritte		2'400.00
1013.00	Vorauszahlungen an Dritte		2'400.00
1014	Transferforderungen	2'193'998.13	1'976'346.25
1014.10	Transferforderungen Entschädigungen von Gemeinwesen	34'031.80	32'777.85
1014.11	Transferforderungen GWH Tutoris	188'767.00	203'904.60
1014.30	Transferforderungen Beiträge EL/BH/ÜL	763'451.00	817'626.00
1014.31	Transferforderungen Beiträge KVG	501'150.45	588'640.30
1014.32	Transferforderungen Beiträge Asylwesen/Flüchtlinge	249'262.40	274'988.50
1014.33	Transferforderungen Beiträge von Gemeinwesen und Dritten	457'335.48	58'409.00
1019	Übrige Forderungen	709'643.84	929'443.77
1019.00	Mietzinsdepots Gesellschaft	21'205.53	21'212.62
1019.01	Vorschusszahlung AOZ (permanent LV)	400'000.00	550'000.00
1019.02	Vorschusszahlung AOZ (permanent IAZH)	206'000.00	290'000.00
1019.11	Guthaben bei Personalvorsorgeeinrichtungen	2'127.45	
1019.20	MWST-Vorsteuerguthaben ER Wasserwerk	18'034.45	9'346.05
1019.21	MWST-Vorsteuerguthaben IR Wasserwerk	27'082.00	25'249.15
1019.22	MWST-Vorsteuerguthaben ER Abwasserbeseitigung	20'476.26	11'352.05
1019.23	MWST-Vorsteuerguthaben IR Abwasserbeseitigung		759.60
1019.24	MWST-Vorsteuerguthaben ER Abfallwirtschaft	14'711.10	15'241.05
1019.28	MWST-Vorsteuerguthaben ER Schwimmbad	7.05	5'521.95
1019.29	MWST-Vorsteuerguthaben IR Schwimmbad		761.30
104	Aktive Rechnungsabgrenzungen (RA)	12'968'141.55	12'293'419.95
1040	Aktive RA Personalaufwand	1'255.00	
1040.00	Aktive RA Personalaufwand	1'255.00	

Bilanz

Aktiven		01.01.2025	31.12.2025
1041	Aktive RA Sach- und übriger Betriebsaufwand	346.55	1'512.70
1041.00	Aktive RA Sach- und übriger Betriebsaufwand	346.55	1'512.70
1043	Aktive RA Transfers der Erfolgsrechnung	12'966'213.00	12'287'838.10
1043.00	Aktive RA Transfers der Erfolgsrechnung	5'200.00	5'963.10
1043.20	Aktive RA Finanzausgleich (kurzfristig)	6'166'013.00	6'919'875.00
1043.21	Aktive RA Finanzausgleich (langfristig)	6'795'000.00	5'362'000.00
1044	Aktive RA Finanzaufwand / Finanzertrag	155.00	3'109.15
1044.00	Aktive RA Finanzaufwand / Finanzertrag	155.00	3'109.15
1045	Aktive RA übriger betrieblicher Ertrag	172.00	960.00
1045.00	Aktive RA übriger betrieblicher Ertrag	172.00	960.00
108	Sach- und immaterielle Anlagen Finanzvermögen	13'016'907.00	12'533'907.00
1080	Grundstücke FV	10'804'107.00	10'321'107.00
1080.00	Grundstücke FV	8'889'807.00	8'406'807.00
1080.10	Grundstücke FV mit Baurechten	1'914'300.00	1'914'300.00
1084	Gebäude FV	2'212'800.00	2'212'800.00
1084.00	Gebäude FV	2'212'800.00	2'212'800.00
14	Verwaltungsvermögen (VV)	48'771'188.20	53'214'248.26
140	Sachanlagen Verwaltungsvermögen	41'419'312.19	46'097'516.25
1400	Grundstücke VV	2'056'266.05	2'539'266.05
1400.00	Grundstücke allgemeiner Haushalt	2'056'266.05	2'539'266.05
1401	Strassen und Verkehrswege	2'809'705.71	2'677'519.22
1401.00	Strassen / Verkehrswege allgemeiner Haushalt	17'815'730.65	18'027'287.10
1401.09	WB Strassen / Verkehrswege allgemeiner Haushalt	-15'006'024.94	-15'349'767.88
1402	Wasserbau	5'521.35	5'370.35
1402.00	Wasserbau allgemeiner Haushalt	385'752.70	385'752.70
1402.09	WB Wasserbau allgemeiner Haushalt	-380'231.35	-380'382.35

Bilanz

Aktiven		01.01.2025	31.12.2025
1403	Übrige Tiefbauten	15'283'688.47	16'342'387.42
1403.00	Tiefbauten allgemeiner Haushalt	5'689'748.32	6'256'649.72
1403.09	WB Tiefbauten allgemeiner Haushalt	-1'186'225.70	-1'377'222.70
1403.10	Tiefbauten Eigenwirtschaftsbetriebe	29'643'110.35	30'635'253.00
1403.19	WB Tiefbauten Eigenwirtschaftsbetriebe	-18'862'944.50	-19'172'292.60
1404	Hochbauten	20'209'466.87	19'118'584.87
1404.00	Hochbauten allgemeiner Haushalt	45'262'752.25	45'262'752.25
1404.09	WB Hochbauten allgemeiner Haushalt	-25'053'285.38	-26'144'167.38
1404.10	Hochbauten Eigenwirtschaftsbetriebe	252'590.15	252'590.15
1404.19	WB Hochbauten Eigenwirtschaftsbetriebe	-252'590.15	-252'590.15
1406	Mobilien VV	609'470.19	837'823.29
1406.00	Mobilien allgemeiner Haushalt	6'255'936.05	6'343'714.80
1406.09	WB Mobilien allgemeiner Haushalt	-5'660'706.01	-5'570'044.01
1406.10	Mobilien Eigenwirtschaftsbetriebe	918'067.40	980'535.75
1406.19	WB Mobilien Eigenwirtschaftsbetriebe	-903'827.25	-916'383.25
1407	Anlagen im Bau VV	445'193.55	4'576'565.05
1407.00	Anlagen im Bau allgemeiner Haushalt	352'178.60	4'431'733.75
1407.10	Anlagen im Bau Eigenwirtschaftsbetriebe	93'014.95	144'831.30
142	Immaterielle Anlagen		
1420	Software		
1420.00	Software allgemeiner Haushalt	69'451.05	69'451.05
1420.09	WB Software allgemeiner Haushalt	-69'451.05	-69'451.05
1429	Übrige immaterielle Anlagen		
1429.00	Übrige immaterielle Anlagen allgemeiner Haushalt	171'487.60	171'487.60
1429.09	WB übrige immaterielle Anlagen allgemeiner Haushalt	-171'487.60	-171'487.60
144	Darlehen	4'768'666.55	4'552'666.55
1442	Darlehen an Gemeinden und Zweckverbände	158'000.00	198'000.00
1442.00	Darlehen an Gemeinden und Zweckverbände allgemeiner Haushalt	158'000.00	198'000.00

Bilanz

Aktiven		01.01.2025	31.12.2025
1444	Darlehen an öffentlichen Unternehmen	4'610'666.55	4'354'666.55
1444.00	Darlehen an öffentliche Unternehmen allgemeiner Haushalt	4'610'666.55	4'354'666.55
145	Beteiligungen, Grundkapitalien	2'371'244.21	2'371'244.21
1452	Beteiligungen an Gemeinden und Zweckverbänden	919'953.21	919'953.21
1452.00	Beteiligungen an Gemeinden und Zweckverbänden allgemeiner Haushalt	919'953.21	919'953.21
1454	Beteiligungen an öffentlichen Unternehmen	1'451'291.00	1'451'291.00
1454.00	Beteiligungen an öffentlichen Unternehmen allgemeiner Haushalt	1'451'291.00	1'451'291.00
146	Investitionsbeiträge	211'965.25	192'821.25
1461	Investitionsbeiträge an den Kanton	622.65	497.65
1461.00	Investitionsbeiträge an Kantone und Konkordate allgemeiner Haushalt	60'000.00	60'000.00
1461.09	WB Investitionsbeiträge an Kantone und Konkordate allgemeiner Haushalt	-59'377.35	-59'502.35
1462	Investitionsbeiträge an Gemeinden und Zweckverbände	164'855.35	149'284.35
1462.00	Investitionsbeiträge an Gemeinden und Zweckverbände allgemeiner Haushalt	192'485.70	192'485.70
1462.09	WB Investitionsbeiträge an Gemeinden und Zweckverbände allgemeiner Haushalt	-192'236.17	-192'264.17
1462.10	Investitionsbeiträge an Gemeinden und Zweckverbände Eigenwirtschaftsbetriebe	4'254'592.95	4'254'592.95
1462.19	WB Investitionsbeiträge an Gemeinden und Zweckverbände Eigenwirtschaftsbetriebe	-4'089'987.13	-4'105'530.13
1464	Investitionsbeiträge an öffentliche Unternehmen	45'792.35	42'394.35
1464.00	Investitionsbeiträge an öffentliche Unternehmen allgemeiner Haushalt	101'000.00	101'000.00
1464.09	WB Investitionsbeiträge an öffentliche Unternehmen allgemeiner Haushalt	-55'207.65	-58'605.65
1465	Investitionsbeiträge an private Unternehmen	694.90	644.90
1465.00	Investitionsbeiträge an private Unternehmen allgemeiner Haushalt	73'700.00	73'700.00
1465.09	WB Investitionsbeiträge an private Unternehmen allgemeiner Haushalt	-73'005.10	-73'055.10

Bilanz

Passiven		01.01.2025	31.12.2025
2	PASSIVEN	85'692'241.66	89'311'314.95
20	Fremdkapital	30'104'429.46	32'210'307.25
200	Laufende Verbindlichkeiten	17'382'070.71	20'149'368.15
2000	Laufende Verbindlichkeiten aus Lieferungen und Leistungen von Dritten	5'995'997.82	7'531'346.12
2000.00	Kreditoren Sammelkonto	5'721'662.47	7'253'640.51
2000.02	Kreditoren (manuell)	8'163.90	4'777.90
2000.04	Verbindlichkeiten Tutoris (Klienten)	213'845.40	265'978.81
2000.12	Kranken- und Unfallversicherungen		6'948.90
2000.15	Kranken- und Unfallversicherungen PS	52'326.05	
2001	Kontokorrente mit Dritten	1'094'605.16	371'673.68
2001.01	Kontokorrent mit Sekundarschulgemeinde	728'225.49	19'017.28
2001.10	Kontokorrent mit Zweckverband Feuerwehr	28'824.65	91'396.90
2001.11	Kontokorrent mit Zweckverband GZB	96'158.23	141'937.20
2001.12	Kontokorrent mit Zweckverband Kläranlage	241'396.79	119'322.30
2002	Steuern	1'588'343.26	1'689'606.38
2002.00	Verpflichtungen aus allgemeinen Gemeindesteuern	1'500'121.66	1'575'082.93
2002.20	MWST Wasserwerk	20'286.65	37'353.85
2002.22	MWST Abwasserbeseitigung	48'412.65	54'653.30
2002.23	MWST IR Abwasserbeseitigung (Vorsteuer)	552.30	
2002.24	MWST Abfallwirtschaft	18'970.00	22'264.55
2002.26	MWST Schwimmbad		251.75
2004	Transferverbindlichkeiten	398'144.64	649'764.37
2004.00	Transferverbindlichkeiten Erfolgsrechnung	398'144.64	649'764.37
2005	Interne Kontokorrente (Abrechnungskonten)	11'213.60	2'450.00
2005.21	Abrechnungskonto Quellensteuern II	9'800.00	2'450.00
2005.31	Abrechnungskonto Lohn Quellensteuer	1'413.60	

Bilanz

Passiven		01.01.2025	31.12.2025
2006	Depotgelder und Kautionen	7'492'302.18	9'126'191.75
2006.00	Depots Einkommenspfändung Betriebsamt	185'544.48	254'860.84
2006.01	Depots Verwertung Betriebsamt	29'935.65	135'094.91
2006.02	Depots Betreibungen Betriebsamt	3'937.95	10'868.15
2006.03	Depots Verwaltung Betriebsamt	33'622.20	80'609.00
2006.10	Depots für Grundstückgewinnsteuern	6'601'610.00	8'081'760.00
2006.30	Baudepositen	637'651.90	562'998.85
2009	Übrige laufende Verpflichtungen	801'464.05	778'335.85
2009.30	Erschliessung Aemet Strasse	406'505.70	394'453.35
2009.31	Erschliessung Aemet Wasserleitung	111'568.55	111'568.55
2009.32	Erschliessung Aemet Kanalisation	254'398.15	254'398.15
2009.61	Kostenvorschüsse Betriebsamt	28'480.20	17'900.00
2009.62	Unzuweisbare Gelder Betriebsamt	511.45	15.80
201	Kurzfristige Finanzverbindlichkeiten	742'949.70	1'010'584.20
2010	Verbindlichkeiten gegenüber Finanzintermediären	742'949.70	10'584.20
2010.17	EZAG-Auszahlungen Geld in Transit Betriebsamt	42'949.70	10'584.20
2010.26	ZKB Fester Vorschuss	700'000.00	
2014	Kurzfristiger Anteil langfristiger Verbindlichkeiten		1'000'000.00
2014.40	Kurzfristiger Anteil von langfristigen Darlehen		1'000'000.00
204	Passive Rechnungsabgrenzungen (RA)	76'258.10	250'056.70
2041	Passive RA Sach- und übriger Betriebsaufwand	4'000.00	4'136.75
2041.00	Passive RA Sach- und übriger Betriebsaufwand	4'000.00	4'136.75
2043	Passive RA Transfers der Erfolgsrechnung	14'694.00	15'122.00
2043.00	Passive RA Transfers der Erfolgsrechnung	14'694.00	15'122.00
2044	Passive RA Finanzaufwand / Finanzertrag	43'883.90	47'917.35
2044.00	Passive RA Finanzaufwand / Finanzertrag	43'883.90	47'917.35

Bilanz

Passiven		01.01.2025	31.12.2025
2045	Passive RA übriger betrieblicher Ertrag	13'680.20	1'310.00
2045.00	Passive RA übriger betrieblicher Ertrag	13'680.20	1'310.00
2046	Passive RA Investitionsrechnung		181'570.60
2046.00	Passive RA Investitionsrechnung		181'570.60
205	Kurzfristige Rückstellungen	1'348'176.00	1'522'209.00
2050	Kurzfristige Rückstellungen aus Mehrleistungen des Personals	180'049.00	224'732.00
2050.00	Kurzfristige Rückstellungen aus Mehrleistungen des Personals	121'179.00	149'174.00
2050.01	Kurzfristige Rückstellungen aus Mehrleistungen des Personals Primarschule	39'157.00	57'405.00
2050.10	Kurzfristige Rückstellungen aus Mehrleistungen des Personals Wasserwerk	19'713.00	18'153.00
2059	Übrige kurzfristige Rückstellungen der Erfolgsrechnung	1'168'127.00	1'297'477.00
2059.00	Übrige kurzfristige Rückstellungen	12'000.00	
2059.20	Kurzfristige Rückstellungen Finanz- und Lastenausgleich	1'156'127.00	1'297'477.00
206	Langfristige Finanzverbindlichkeiten	7'950'000.00	6'950'000.00
2064	Darlehen, Schuldscheine	7'950'000.00	6'950'000.00
2064.00	Langfristige Darlehen	7'950'000.00	6'950'000.00
208	Langfristige Rückstellungen	1'274'063.00	1'005'375.00
2089	Übrige langfristige Rückstellungen der Erfolgsrechnung	1'274'063.00	1'005'375.00
2089.20	Langfristige Rückstellungen Finanz- und Lastenausgleich	1'274'063.00	1'005'375.00
209	Verbindlichkeiten gegenüber Fonds im Fremdkapital	1'330'911.95	1'322'714.20
2091	Verbindlichkeiten gegenüber Fonds im Fremdkapital	213'029.25	213'029.25
2091.00	Ersatzabgaben für Schutzraumbauten	213'029.25	213'029.25
2092	Verbindlichkeiten gegenüber Legaten und Stiftungen ohne eigene Rechtspersönlichkeit im Fremdkapital	1'117'882.70	1'109'684.95
2092.00	Zweckgebundene Zuwendung Altersfonds	585'234.15	592'012.65
2092.01	Zweckgebundene Zuwendung Jugendfonds	532'648.55	517'672.30

Bilanz

Passiven		01.01.2025	31.12.2025
29	Eigenkapital	55'587'812.20	57'101'007.70
290	Verpflichtungen (+) bzw. Vorschüsse (-) gegenüber Spezialfinanzierungen im Eigenkapital	5'455'238.88	5'818'280.93
2900	Spezialfinanzierungen im Eigenkapital	5'455'238.88	5'818'280.93
2900.10	Spezialfinanzierung Wasserwerk	1'813'911.70	2'112'899.97
2900.20	Spezialfinanzierung Abwasserbeseitigung	2'459'801.57	2'537'089.24
2900.30	Spezialfinanzierung Abfallwirtschaft	1'181'525.61	1'168'291.72
299	Bilanzüberschuss/-fehlbetrag	50'132'573.32	51'282'726.77
2990	Jahresergebnis	5'028'897.80	1'150'153.45
2990.00	Jahresergebnis	5'028'897.80	1'150'153.45
2999	Kumulierte Ergebnisse der Vorjahre	45'103'675.52	50'132'573.32
2999.00	Kumulierte Ergebnisse der Vorjahre	45'103'675.52	50'132'573.32